



MINISTERIO PÚBLICO

PROCURADURÍA GENERAL DE LA NACIÓN

Cuadro 1. MOVIMIENTOS DE CASOS INGRESADAS EN LA FISCALÍA SUPERIOR ESPECIALIZADA ANTICORRUPCIÓN: DEL 1 DE ENERO AL 28 DE FEBRERO DE 2026 (P)

Movimiento de Casos Ingresadas	Total
Ingresadas	544
Entradas Primer Ingreso ⁽¹⁾	487
Otras entradas	57
Egresos Totales	646
Egresos Definitivos	34
Archivos	612

(1) Son entradas que corresponde al Sistema Penal Acusatorio.

(P) Cifras Preliminares.

Fuente: Centro de Estadística del Ministerio Público, Plataforma del Sistema Penal Acusatorio (SPA), Sistema de Audiencia Interno (SAI), Fiscalía Superior Especializada Anticorrupción.

Gráfica 1. MOVIMIENTOS DE CAUSAS INGRESADAS EN LA FISCALÍA SUPERIOR ESPECIALIZADA ANTICORRUPCIÓN: DEL 1 DE ENERO AL 28 DE FEBRERO DE 2026 (P)



(P) Cifras Preliminares.

Fuente: Ministerio Público, Fiscalía Superior Especializada Anticorrupción.



**MINISTERIO PÚBLICO
PROCURADURÍA GENERAL DE LA NACIÓN**

Cuadro 2. CANTIDAD DE CASOS INGRESADOS SEGÚN DELITO GENÉRICO EN LA FISCALÍA SUPERIOR ESPECIALIZADA ANTICORRUPCIÓN: DEL 1 DE ENERO AL 28 DE FEBRERO DE 2026 (P)

Tipos de Delito Genérico	Total	Porcentaje
TOTAL...	544	100%
Título II - Delito contra la Libertad	1	0.2%
Título VI - Delito contra el Patrimonio Económico	137	25.2%
Título VII Delito contra el Orden Económico	68	12.5%
Título IX - Delito contra la Seguridad Colectiva	1	0.2%
Título X - Delito contra la Administración Pública	230	42.3%
Título XI - Delito contra la Fe Pública	102	18.8%
Título XII - Delito contra la Administración de Justicia	2	0.4%

(P) Cifras Preliminares.

Fuente: Centro de Estadísticas del Ministerio Público, Fiscalía Superior Especializada Anticorrupción.

Gráfica 2. CANTIDAD DE CASOS INGRESADOS A LA FISCALÍA SUPERIOR ESPECIALIZADA ANTICORRUPCIÓN SEGÚN DELITO DELITOS GENÉRICO: DEL DEL 1 DE ENERO AL 28 DE FEBRERO DE 2026 (P)



(P) Cifras Preliminares.

Fuente: Centro de Estadísticas del Ministerio Público, Fiscalía Superior Especializada Anticorrupción.



**MINISTERIO PÚBLICO
PROCURADURÍA GENERAL DE LA NACIÓN**

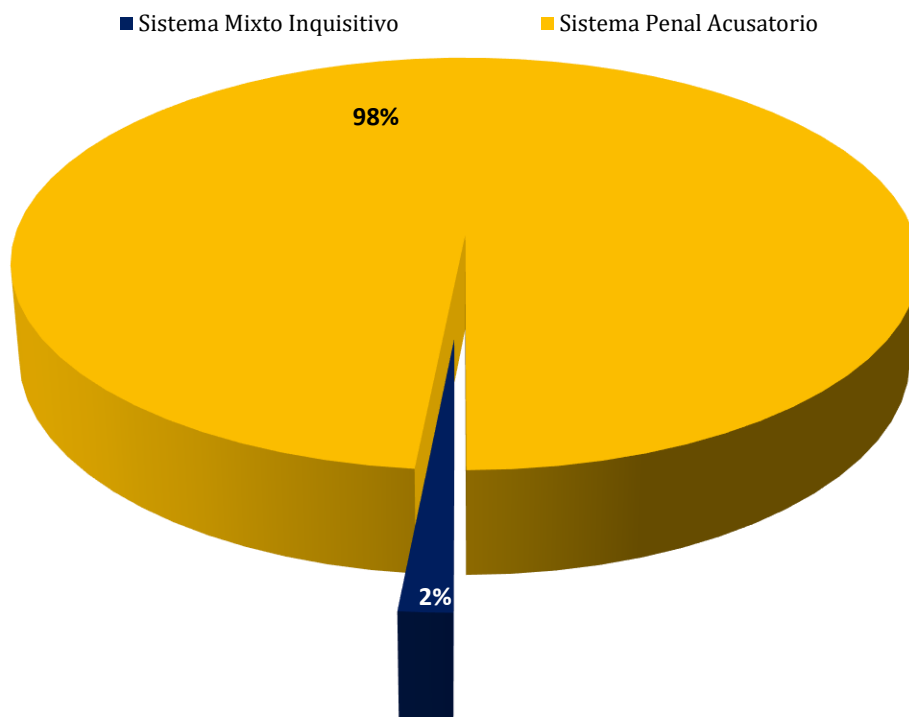
Cuadro 3. CANTIDAD DE AUDIENCIAS REALIZADAS EN LA FISCALÍA SUPERIOR ESPECIALIZADA ANTICORRUPCIÓN, SEGÚN SISTEMA: DEL 1 DE ENERO AL 28 DE FEBRERO DE 2026 (P)

Tipo de Sistema	Total	Porcentaje
TOTAL...	574	100%
Sistema Mixto Inquisitivo	9	2%
Sistema Penal Acusatorio	565	98%

(P) Cifras Preliminares.

Fuente: Ministerio Público, Fiscalía Superior Especializada Anticorrupción.

Gráfica 3. PORCENTAJE DE AUDIENCIA REALIZADAS POR LA FISCALÍA SUPERIOR ESPECIALIZADA ANTICORRUPCIÓN SEGÚN SISTEMA: DEL 1 DE ENERO AL 28 DE FEBRERO DE 2026 (P)



(P) Cifras Preliminares.

Fuente: Ministerio Público, Fiscalía Superior Especializada Anticorrupción.



MINISTERIO PÚBLICO

PROCURADURÍA GENERAL DE LA NACIÓN

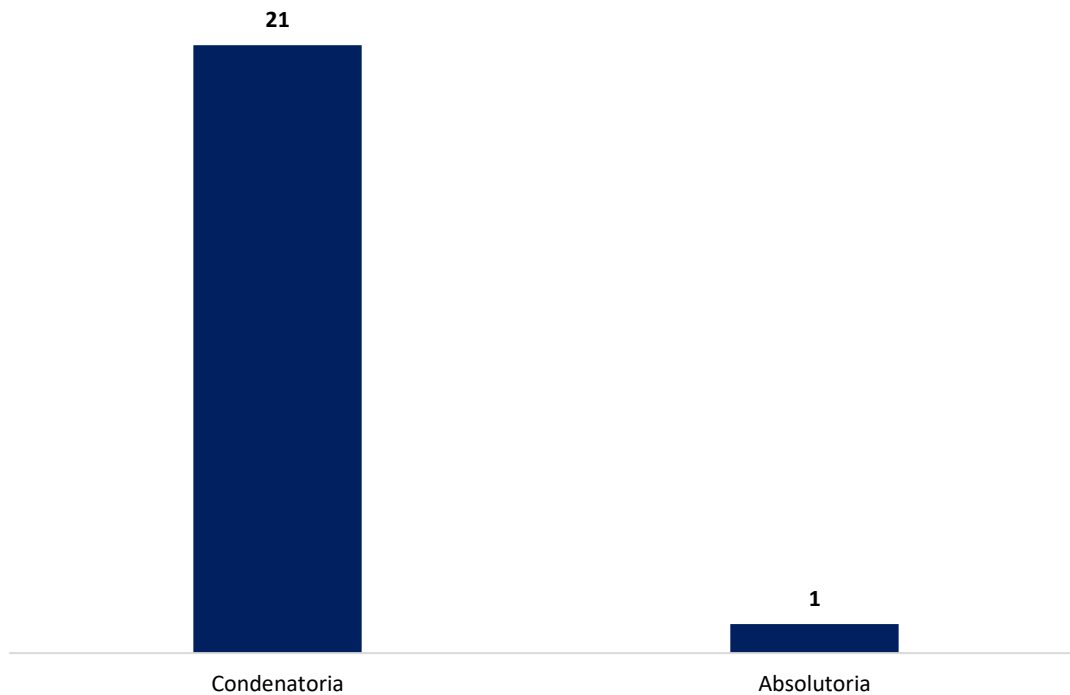
**Cuadro 4. SENTENCIAS SEGÚN FALLO EN LA FISCALÍA SUPERIOR ESPECIALIZADA
ANTICORRUPCIÓN EN EL SISTEMA PENAL ACUSATORIO: DEL 1 DE ENERO AL 28 DE FEBRERO DE 2026 (P)**

Tipo de Sentencias	Total	%
TOTAL...	22	100.0%
Condenatoria	21	95%
Absolutoria	1	5%
Mixta	0	0%

(P) Cifras Preliminares.

Fuente: Ministerio Público, Fiscalía Superior Especializada Anticorrupción.

**Gráfica 4. SENTENCIAS DE LA FISCALÍA SUPERIOR ESPECIALIZADA ANTICORRUPCIÓN SEGÚN FALLO:
DEL 1 DE ENERO AL 28 DE FEBRERO DE 2026 (P)**



(P) Cifras Preliminares.

Fuente: Ministerio Público, Fiscalía Superior Especializada Anticorrupción.



**MINISTERIO PÚBLICO
PROCURADURÍA GENERAL DE LA NACIÓN**

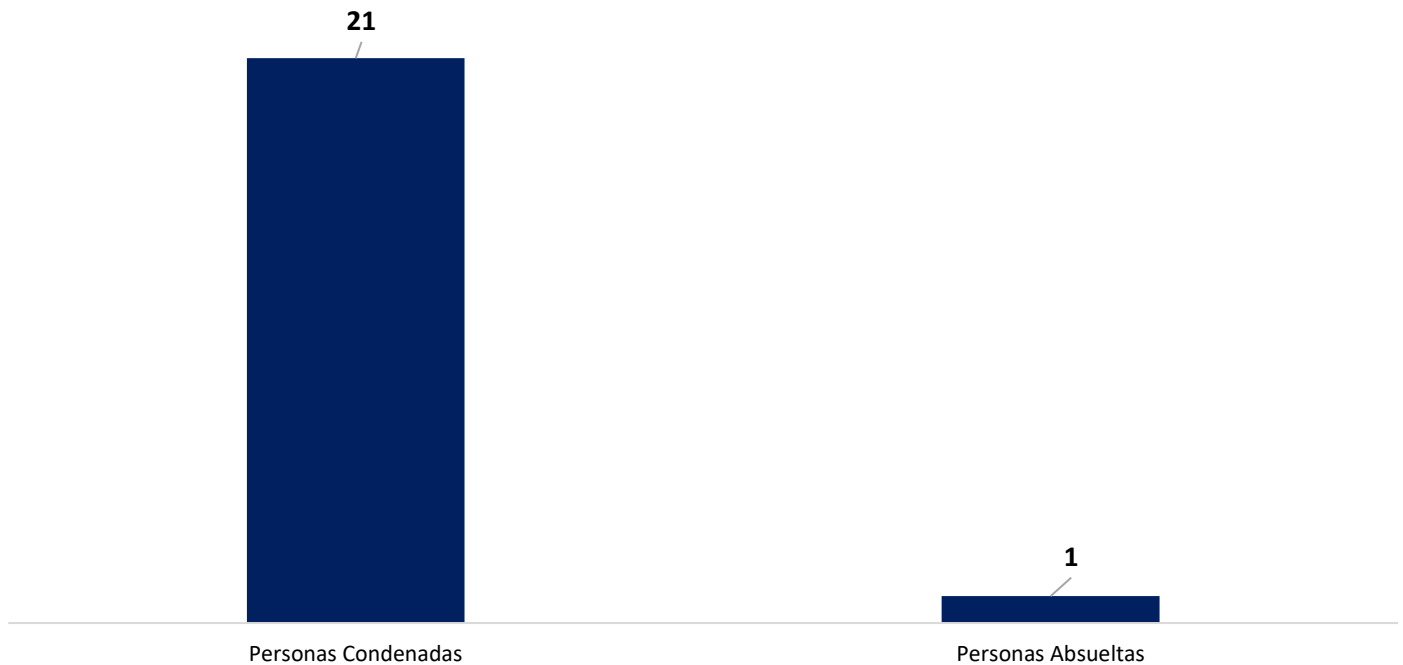
**Cuadro 5. SENTENCIAS POR PERSONAS SEGÚN FALLO EN LA FISCALÍA SUPERIOR ESPECIALIZADA
ANTICORRUPCIÓN EN EL SISTEMA PENAL ACUSATORIO: DEL 1 AL 28 DE FEBRERO DE 2026 (P)**

Personas Según Fallo	Número	%
TOTAL...	22	100%
Personas Condenadas	21	95%
Personas Absueltas	1	5%

(P) Cifras Preliminares.

Fuente: Ministerio Público, Fiscalía Superior Especializada Anticorrupción.

**Gráfica 5. SENTENCIA POR PERSONAS EN LA FISCALÍA SUPERIOR ESPECIALIZADA
ANTICORRUPCIÓN SEGÚN FALLO: DEL 1 DE ENERO AL 28 DE FEBRERO DE 2026 (P)**



(P) Cifras Preliminares.

Fuente: Ministerio Público, Fiscalía Superior Especializada Anticorrupción.



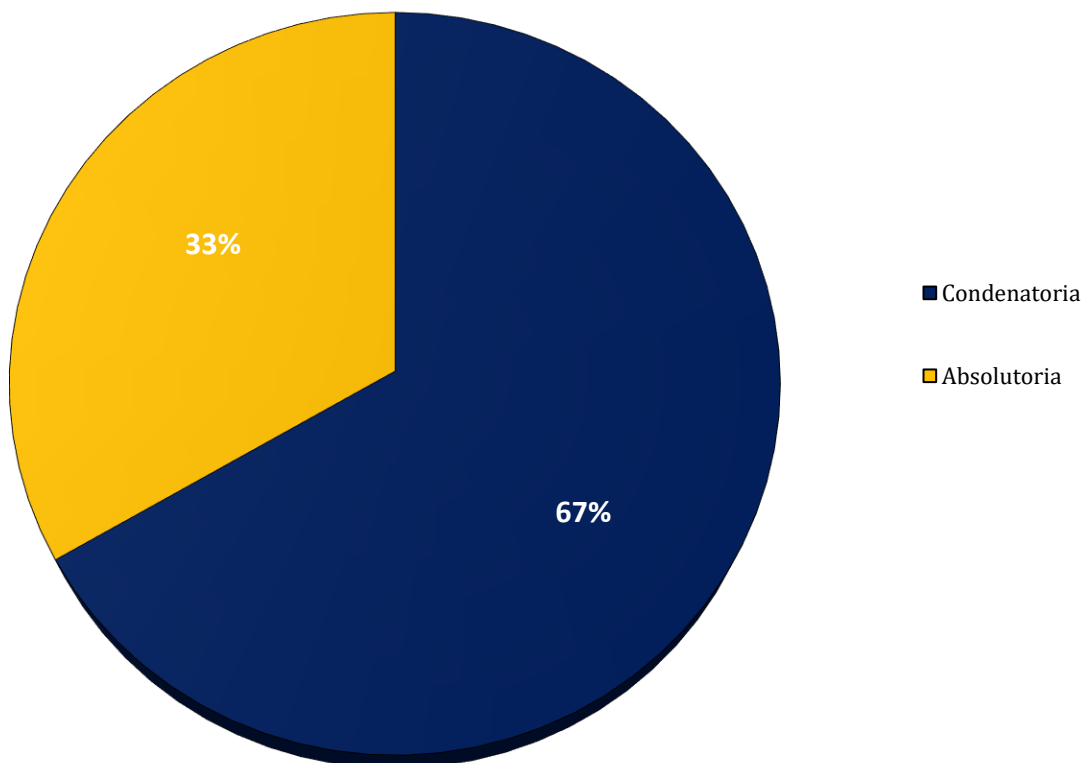
**MINISTERIO PÚBLICO
PROCURADURÍA GENERAL DE LA NACIÓN
CUADRO 6. SENTENCIAS SEGÚN FALLO EN LA FISCALÍA SUPERIOR ESPECIALIZADA
ANTICORRUPCIÓN EN EL SISTEMA MIXTO INQUISITIVO DEL 1 AL 28 DE FEBRERO DE 2026 (P)**

Tipo De Sentencias	Total	%
TOTAL...	3	100.0%
Condenatoria	2	67%
Absolutoria	1	33%
Mixta	0	0%

(P) Cifras Preliminares.

Fuente: Ministerio Público, Fiscalía Superior Especializada Anticorrupción.

Gráfica 6. SENTENCIAS DE LA FISCALÍA SUPERIOR ESPECIALIZADA ANTICORRUPCIÓN SEGÚN FALLO: DEL 1 DE ENERO AL 28 DE FEBRERO DE 2026 (P)



(P) Cifras Preliminares.

Fuente: Ministerio Público, Fiscalía Superior Especializada Anticorrupción.



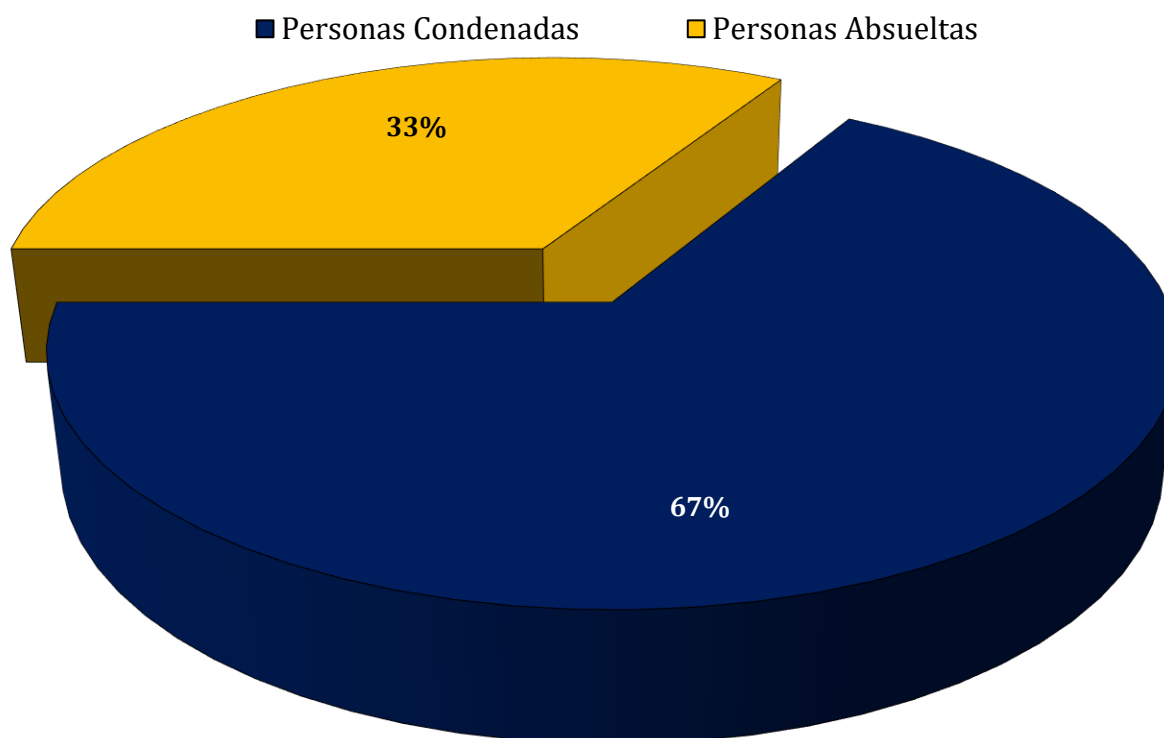
**MINISTERIO PÚBLICO
PROCURADURÍA GENERAL DE LA NACIÓN
CUADRO 7. SENTENCIAS POR PERSONAS SEGÚN FALLO EN LA FISCALÍA SUPERIOR ESPECIALIZADA
ANTICORRUPCIÓN EN EL SISTEMA MIXTO INQUISITIVO: DEL 1 DE ENERO AL 28 DE FEBRERO DE 2026 (P)**

Personas Según Fallo	Número	%
TOTAL...	3	100%
Personas Condenadas	2	67%
Personas Absueltas	1	33%

(P) Cifras Preliminares.

Fuente: Ministerio Público, Fiscalía Superior Especializada Anticorrupción.

**Gráfica 7. SENTENCIA POR PERSONAS EN LA FISCALÍA SUPERIOR ESPECIALIZADA
ANTICORRUPCIÓN SEGÚN FALLO: DEL 1 AL 28 DE FEBRERO DE 2026 (P)**



(P) Cifras Preliminares.

Fuente: Ministerio Público, Fiscalía Superior Especializada Anticorrupción.