



**MINISTERIO PÚBLICO
PROCURADURÍA GENERAL DE LA NACIÓN**

**CUADRO 1. MOVIMIENTOS DE EXPEDIENTES Y CARPETAS EN
LA FISCALÍA SUPERIOR ESPECIALIZADA ANTICORRUPCIÓN:
DEL 1 DE ENERO AL 28 DE FEBRERO DE 2025 (P)**

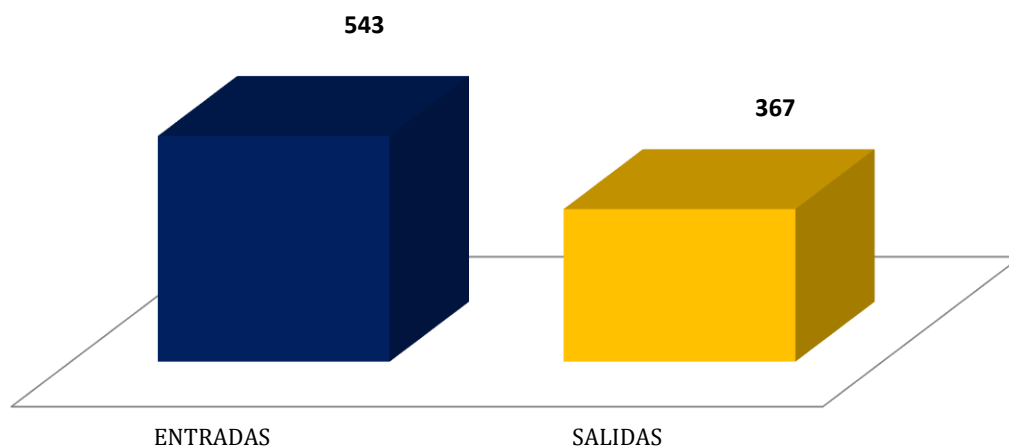
Movimiento de Expedientes y Carpetas	Total
Entradas Totales	543
Entradas Primer Ingreso ⁽¹⁾	541
Penales Adjudicados Por El Juzgado	0
Entradas Prorroga	1
Entradas Reapertura	1
Entradas Reingreso	0
Salidas Totales	367

⁽¹⁾ Son entradas que corresponde al Sistema Penal Acusatorio.

(P) Cifras preliminares.

Fuente: Ministerio Público, Fiscalía Superior Especializada Anticorrupción.

Gráfica 1. MOVIMIENTOS DE EXPEDIENTES Y CARPETAS EN LA FISCALÍA SUPERIOR ESPECIALIZADA ANTICORRUPCIÓN: DEL 1 DE ENERO AL 28 DE FEBRERO DE 2025 (P)



(P) Cifras preliminares.

Fuente: Ministerio Público, Fiscalía Superior Especializada Anticorrupción.



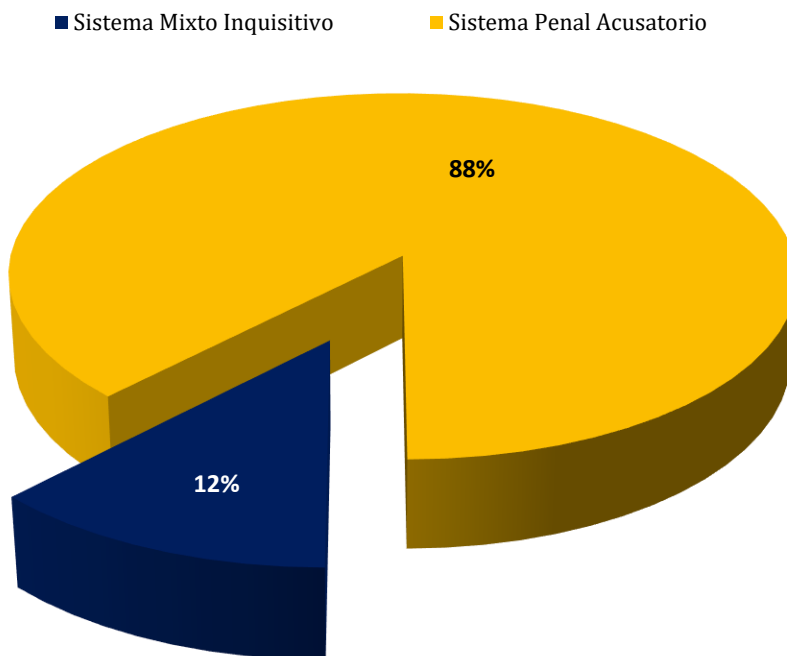
MINISTERIO PÚBLICO
PROCURADURÍA GENERAL DE LA NACIÓN
CUADRO 2. CANTIDAD DE AUDIENCIAS REALIZADAS EN LA FISCALÍA
SUPERIOR ESPECIALIZADA ANTICORRUPCIÓN, SEGÚN SISTEMA:
DEL 1 DE ENERO AL 28 DE FEBRERO DE 2025 (P)

Tipo de Sistema	Total	%
TOTAL...	252	100.0%
Sistema Mixto Inquisitivo	31	12%
Sistema Penal Acusatorio	221	88%

(P) Cifras preliminares.

Fuente: Ministerio Público, Fiscalía Superior Especializada Anticorrupción.

Gráfica 2. PORCENTAJE DE AUDIENCIA REALIZADAS POR LA FISCALÍA SUPERIOR
ESPECIALIZADA ANTICORRUPCIÓN SEGÚN SISTEMA:
DEL 1 DE ENERO AL 28 DE FEBRERO DE 2025 (P)



(P) Cifras preliminares.

Fuente: Ministerio Público, Fiscalía Superior Especializada Anticorrupción.



**MINISTERIO PÚBLICO
PROCURADURÍA GENERAL DE LA NACIÓN**

**CUADRO 3. ENTRADAS DE PRIMER INGRESO SEGÚN DELITO GENÉRICO EN
LA FISCALÍA SUPERIOR ESPECIALIZADA ANTICORRUPCIÓN:**

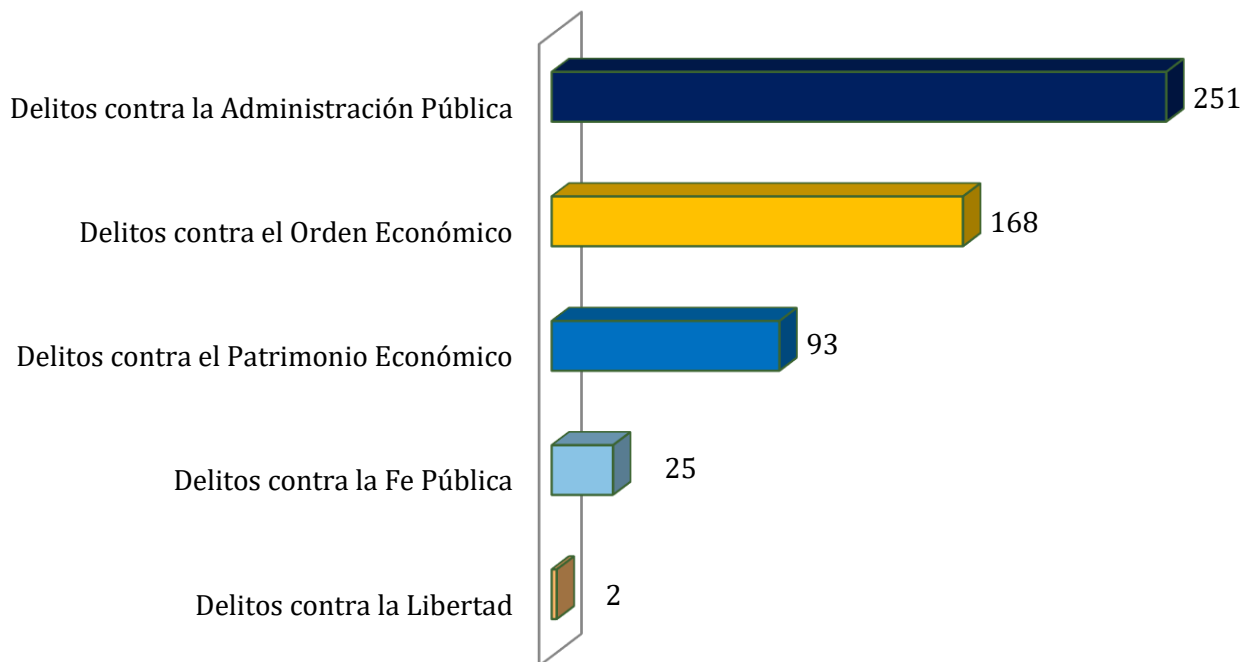
DEL 1 DE ENERO AL 28 DE FEBRERO DE 2025 (P)

Tipos de Delito Genérico	Número	%
TOTAL...	540	100%
Delitos contra la Libertad	2	0.4%
Delitos contra la Vida y la Integridad Personal	1	0.2%
Delitos contra la Fe Pública	25	4.6%
Delitos contra el Patrimonio Económico	93	17.2%
Delitos contra el Orden Económico	168	31.1%
Delitos contra la Administración Pública	251	46.5%

(P) Cifras preliminares.

Fuente: Ministerio Público, Fiscalía Superior Especializada Anticorrupción.

Gráfica 3. NÚMERO DE ENTRADAS DE PRIMER INGRESO EN LA FISCALÍA SUPERIOR ESPECIALIZADA ANTICORRUPCIÓN SEGÚN DELITO DELITOS GENÉRICO:



(P) Cifras preliminares.

Fuente: Ministerio Público, Fiscalía Superior Especializada Anticorrupción.



**MINISTERIO PÚBLICO
PROCURADURÍA GENERAL DE LA NACIÓN**

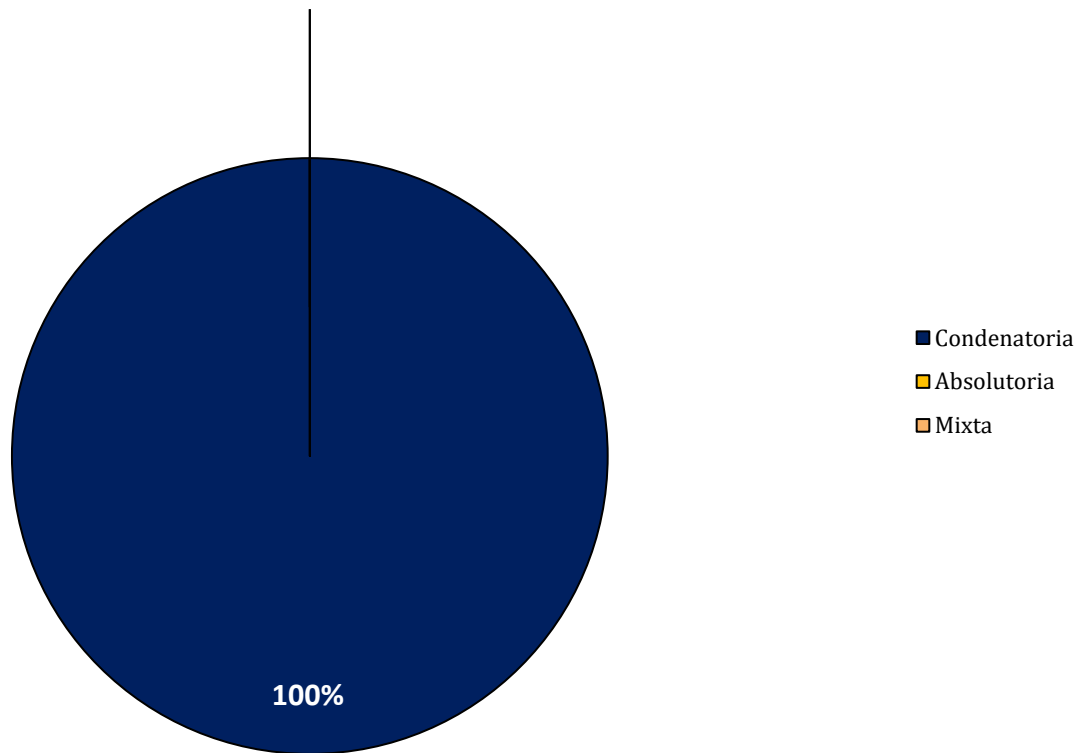
**CUADRO 4. SENTENCIAS SEGÚN FALLO EN LA FISCALÍA SUPERIOR ESPECIALIZADA
ANTICORRUPCIÓN EN EL SISTEMA PENAL ACUSATORIO:
DEL 1 DE ENERO AL 28 DE FEBRERO DE 2025 (P)**

Tipo de Sentencias	Total	%
<u>TOTAL...</u>	<u>18</u>	<u>100.0%</u>
Condenatoria	18	100%
Absolutoria	0	0%
Mixta	0	0%

(P) Cifras preliminares.

Fuente: Ministerio Público, Fiscalía Superior Especializada Anticorrupción.

**Gráfica 4. SENTENCIAS DE LA FISCALÍA SUPERIOR ESPECIALIZADA ANTICORRUPCIÓN
SEGÚN FALLO: DEL 1 DE ENERO AL 28 DE FEBRERO DE 2025 (P)**



(P) Cifras preliminares.

Fuente: Ministerio Público, Fiscalía Superior Especializada Anticorrupción.



**MINISTERIO PÚBLICO
PROCURADURÍA GENERAL DE LA NACIÓN**

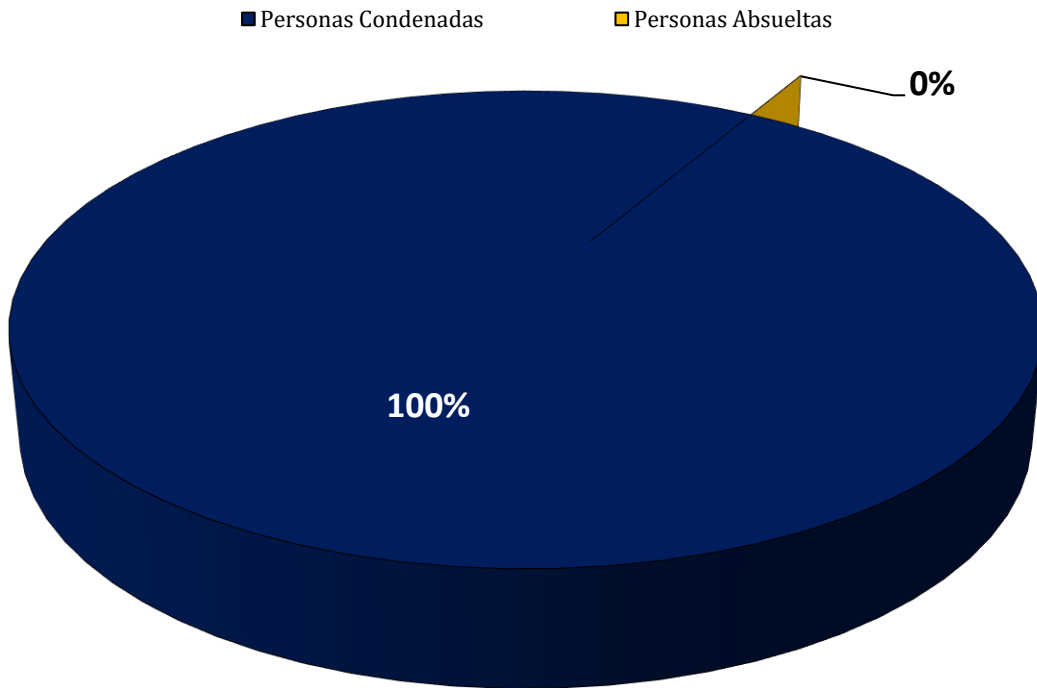
**CUADRO 5. SENTENCIAS POR PERSONAS SEGÚN FALLO EN LA FISCALÍA SUPERIOR ESPECIALIZADA
ANTICORRUPCIÓN EN EL SISTEMA PENAL ACUSATORIO:
DEL 1 DE ENERO AL 28 DE FEBRERO DE 2025 (P)**

Personas Según Fallo	Número	%
TOTAL...	18	100%
Personas Condenadas	18	100%
Personas Absueltas	0	0%

(P) Cifras preliminares.

Fuente: Ministerio Público, Fiscalía Superior Especializada Anticorrupción.

**Gráfica 5. SENTENCIA POR PERSONAS EN LA FISCALÍA SUPERIOR ESPECIALIZADA
ANTICORRUPCIÓN SEGÚN FALLO: DEL 1 DE ENERO AL 28 DE FEBRERO DE 2025 (P)**



(P) Cifras preliminares.

Fuente: Ministerio Público, Fiscalía Superior Especializada Anticorrupción.



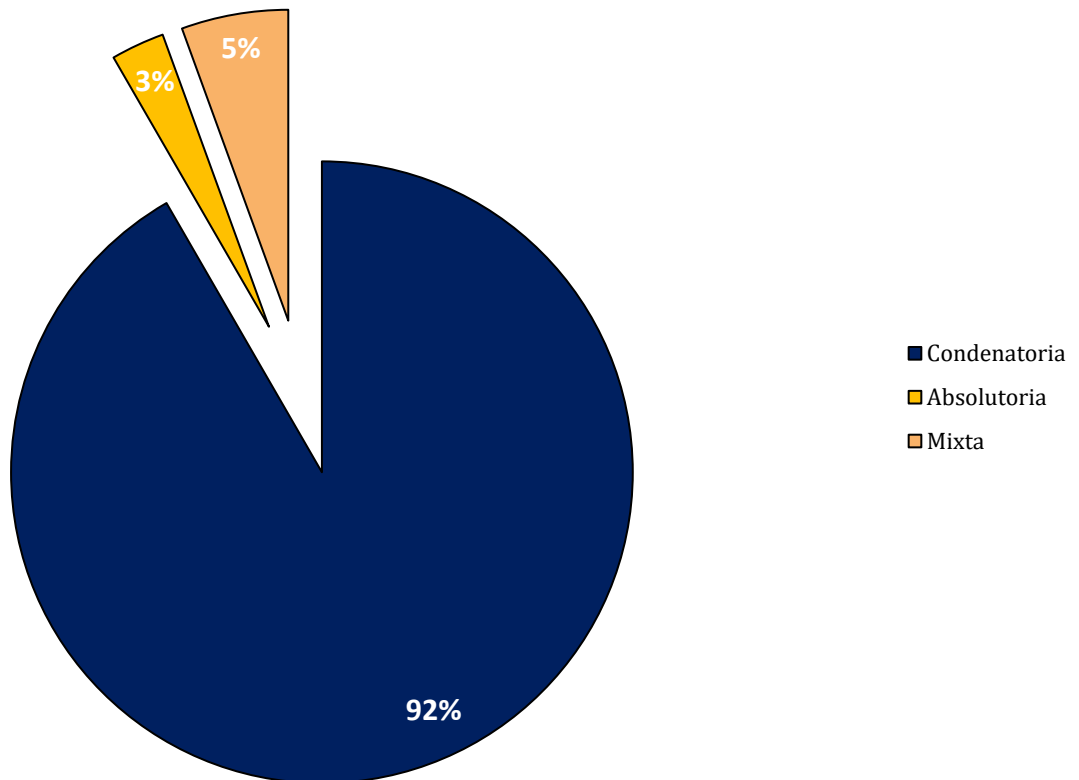
MINISTERIO PÚBLICO
PROCURADURÍA GENERAL DE LA NACIÓN
CUADRO 6. SENTENCIAS SEGÚN FALLO EN LA FISCALÍA SUPERIOR ESPECIALIZADA
ANTICORRUPCIÓN EN EL SISTEMA MIXTO INQUISITIVO:
DEL 1 DE ENERO AL 28 DE FEBRERO DE 2025 (P)

Tipo de Sentencias	Total	%
TOTAL...	36	100.0%
Condenatoria	33	92%
Absolutoria	1	3%
Mixta	2	6%

(P) Cifras preliminares.

Fuente: Ministerio Público, Fiscalía Superior Especializada Anticorrupción.

Gráfica 6. SENTENCIAS DE LA FISCALÍA SUPERIOR ESPECIALIZADA ANTICORRUPCIÓN
SEGÚN FALLO: DEL 1 DE ENERO AL 28 DE FEBRERO DE 2025 (P)



(P) Cifras preliminares.

Fuente: Ministerio Público, Fiscalía Superior Especializada Anticorrupción.



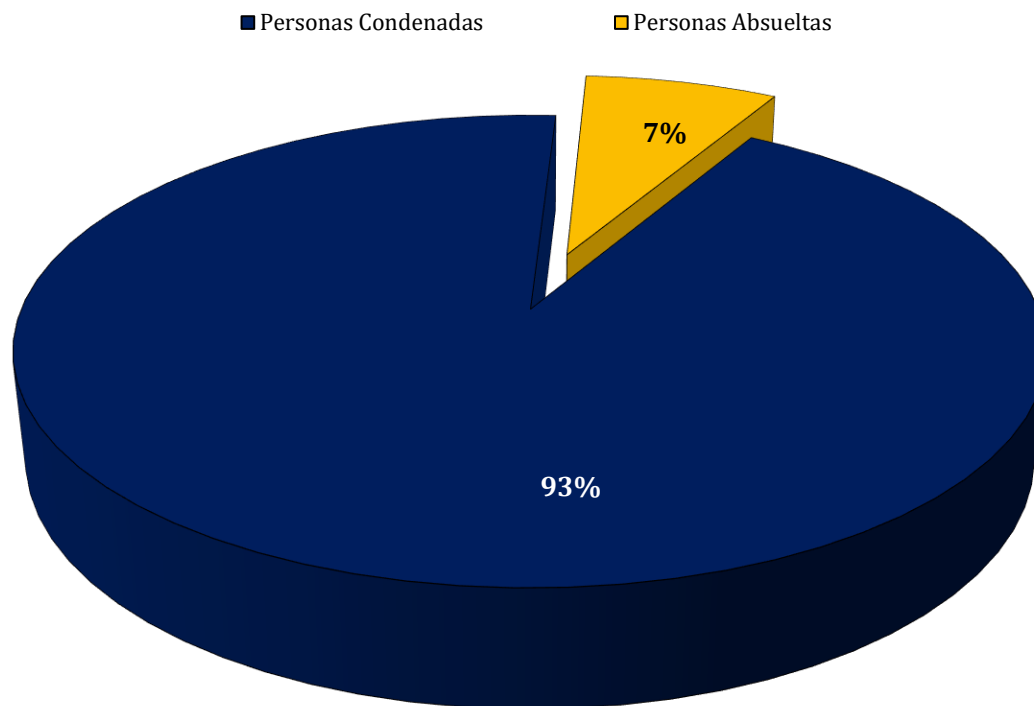
MINISTERIO PÚBLICO
PROCURADURÍA GENERAL DE LA NACIÓN
CUADRO 7. SENTENCIAS POR PERSONAS SEGÚN FALLO EN LA FISCALÍA SUPERIOR ESPECIALIZADA
ANTICORRUPCIÓN EN EL SISTEMA MIXTO INQUISITIVO:
DEL 1 DE ENERO AL 28 DE FEBRERO DE 2025 (P)

Personas Según Fallo	Número	%
TOTAL...	54	100%
Personas Condenadas	50	93%
Personas Absueltas	4	7%

(P) Cifras preliminares.

Fuente: Ministerio Público, Fiscalía Superior Especializada Anticorrupción.

Gráfica 7. SENTENCIA POR PERSONAS EN LA FISCALÍA SUPERIOR ESPECIALIZADA
ANTICORRUPCIÓN SEGÚN FALLO: DEL 1 DE ENERO AL 28 DE FEBRERO DE 2025 (P)



(P) Cifras preliminares.

Fuente: Ministerio Público, Fiscalía Superior Especializada Anticorrupción.