



**MINISTERIO PÚBLICO
PROCURADURÍA GENERAL DE LA NACIÓN**

**CUADRO 1. MOVIMIENTOS DE EXPEDIENTES Y CARPETAS EN
LA FISCALÍA SUPERIOR ESPECIALIZADA ANTICORRUPCIÓN
DEL 1 AL 31 DE ENERO DE 2025 (P)**

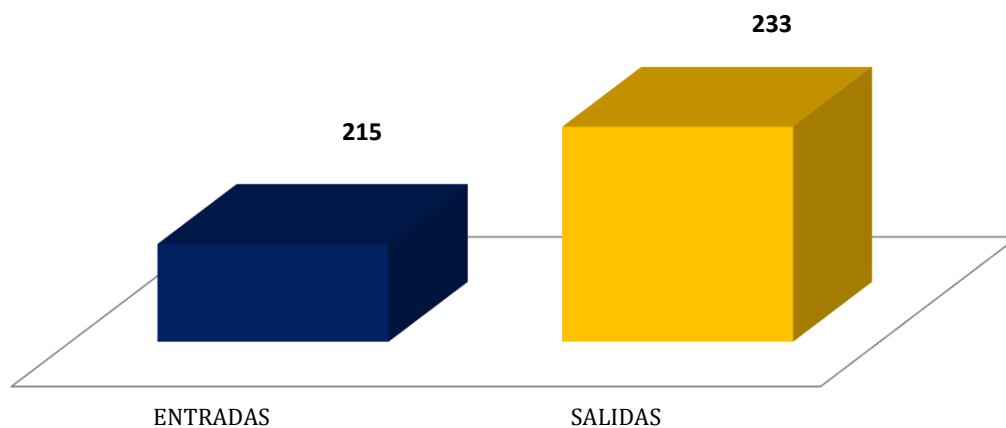
Movimiento de Expedientes y Carpetas	Total
Entradas Totales	215
Entradas Primer Ingreso ⁽¹⁾	215
Penales Adjudicados Por El Juzgado	0
Entradas Prorroga	0
Entradas Reapertura	0
Entradas Reingreso	0
Salidas Totales	233

⁽¹⁾ Son entradas que corresponde al Sistema Penal Acusatorio.

(P) Cifras Preliminares.

Fuente: Ministerio Público, Fiscalía Superior Especializada Anticorrupción.

**Gráfica 1. MOVIMIENTOS DE EXPEDIENTES Y CARPETAS EN LA FISCALÍA SUPERIOR
ESPECIALIZADA ANTICORRUPCIÓN: DEL 1 AL 31 DE ENERO DE 2025 (p)**



(P) Cifras Preliminares.

Fuente: Ministerio Público, Fiscalía Superior Especializada Anticorrupción.



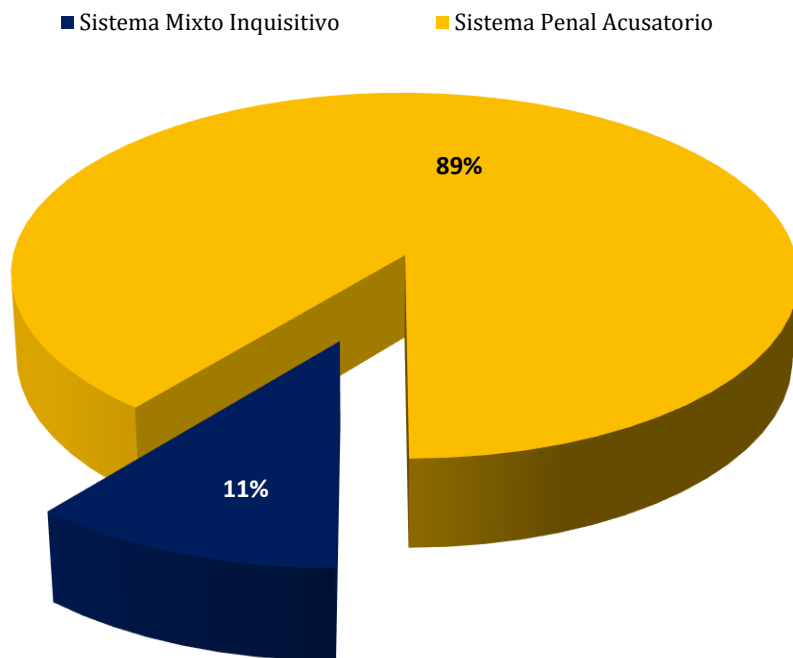
MINISTERIO PÚBLICO
PROCURADURÍA GENERAL DE LA NACIÓN
CUADRO 2. CANTIDAD DE AUDIENCIAS REALIZADAS EN LA FISCALÍA
SUPERIOR ESPECIALIZADA ANTICORRUPCIÓN , SEGÚN SISTEMA
DEL 1 AL 31 DE ENERO DE 2025 (P)

Tipo de Sistema	Total	%
TOTAL...	146	100.0%
Sistema Mixto Inquisitivo	16	11%
Sistema Penal Acusatorio	130	89%

(P) Cifras Preliminares.

Fuente: Ministerio Público, Fiscalía Superior Especializada Anticorrupción.

Gráfica 2. PORCENTAJE DE AUDIENCIA REALIZADAS POR LA FISCALÍA SUPERIOR ESPECIALIZADA ANTICORRUPCIÓN SEGÚN SISTEMA: DEL 1 AL 31 DE ENERO DE 2025 (P)



(P) Cifras Preliminares.

Fuente: Ministerio Público, Fiscalía Superior Especializada Anticorrupción.



**MINISTERIO PÚBLICO
PROCURADURÍA GENERAL DE LA NACIÓN**

**CUADRO 3. ENTRADAS DE PRIMER INGRESO SEGÚN DELITO GENÉRICO EN
LA FISCALÍA SUPERIOR ESPECIALIZADA ANTICORRUPCIÓN**

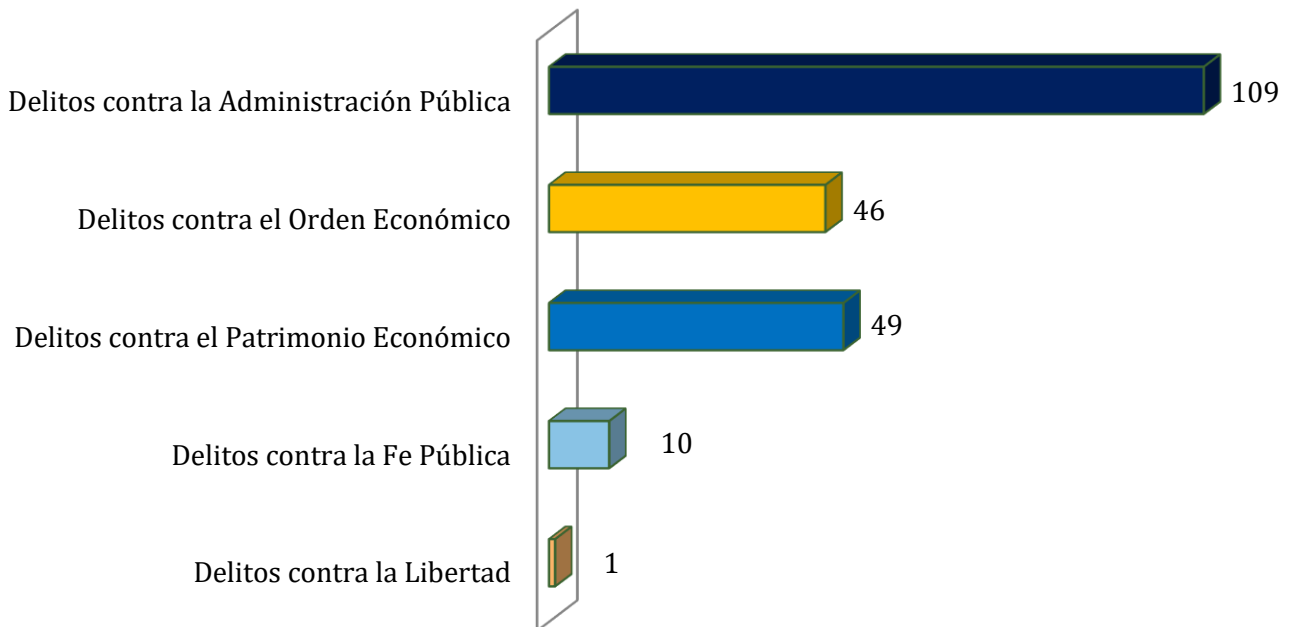
DEL 1 AL 31 DE ENERO DE 2025 (P)

Tipos de Delito Genérico	Número	%
TOTAL...	215	100%
Delitos contra la Libertad	1	0.5%
Delitos contra la Vida y la Integridad Personal	0	0.0%
Delitos contra la Fe Pública	10	4.7%
Delitos contra el Patrimonio Económico	49	22.8%
Delitos contra el Orden Económico	46	21.4%
Delitos contra la Administración Pública	109	50.7%

(P) Cifras Preliminares..

Fuente: Ministerio Público, Fiscalía Superior Especializada Anticorrupción.

Gráfica 3. NÚMERO DE ENTRADAS DE PRIMER INGRESO EN LA FISCALÍA SUPERIOR ESPECIALIZADA ANTICORRUPCIÓN SEGÚN DELITO DELITOS GENÉRICO: DEL 1 AL 31 DE ENERO DE 2025 (P)



(P) Cifras Preliminares.

Fuente: Ministerio Público, Fiscalía Superior Especializada Anticorrupción.



**MINISTERIO PÚBLICO
PROCURADURÍA GENERAL DE LA NACIÓN**

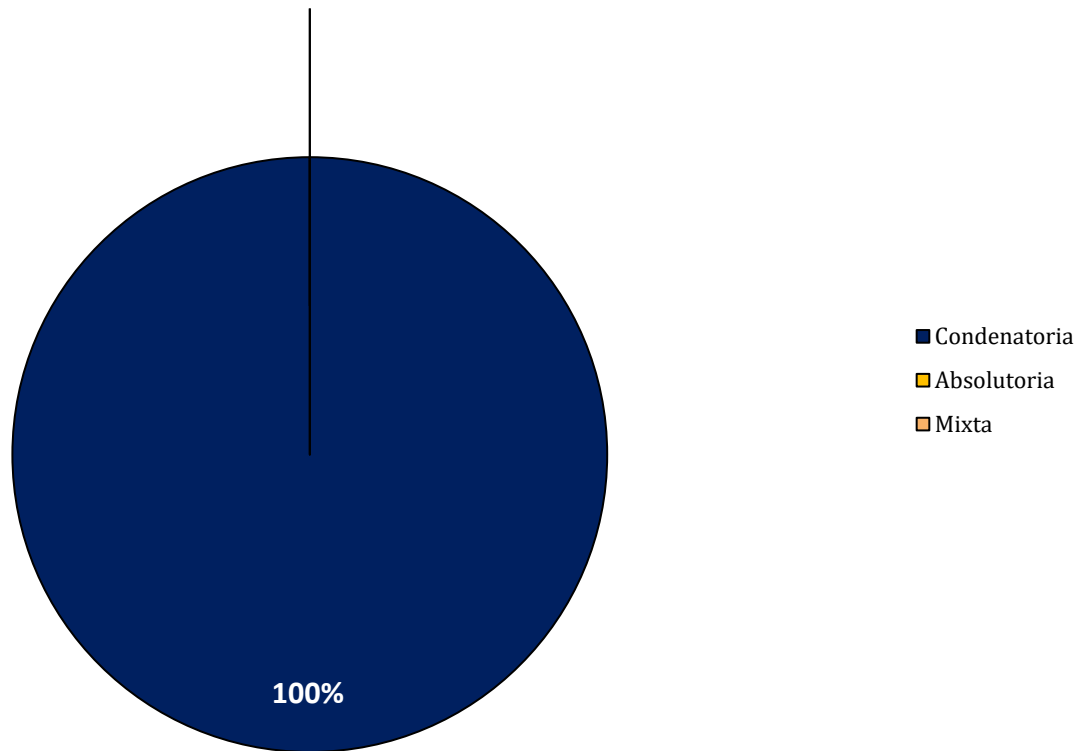
**CUADRO 4. SENTENCIAS SEGÚN FALLO EN LA FISCALÍA SUPERIOR ESPECIALIZADA
ANTICORRUPCIÓN EN EL SISTEMA PENAL ACUSATORIO
DEL 1 AL 31 DE ENERO DE 2025 (P)**

Tipo de Sentencias	Total	%
<u>TOTAL...</u>	<u>10</u>	<u>100.0%</u>
Condenatoria	10	100%
Absolutoria	0	0%
Mixta	0	0%

(P) Cifras Preliminares.

Fuente: Ministerio Público, Fiscalía Superior Especializada Anticorrupción.

**Gráfica 4. SENTENCIAS DE LA FISCALÍA SUPERIOR ESPECIALIZADA ANTICORRUPCIÓN
SEGÚN FALLO: DEL 1 AL 31 DE ENERO DE 2025 (P)**



(P) Cifras Preliminares.

Fuente: Ministerio Público, Fiscalía Superior Especializada Anticorrupción.



**MINISTERIO PÚBLICO
PROCURADURÍA GENERAL DE LA NACIÓN**

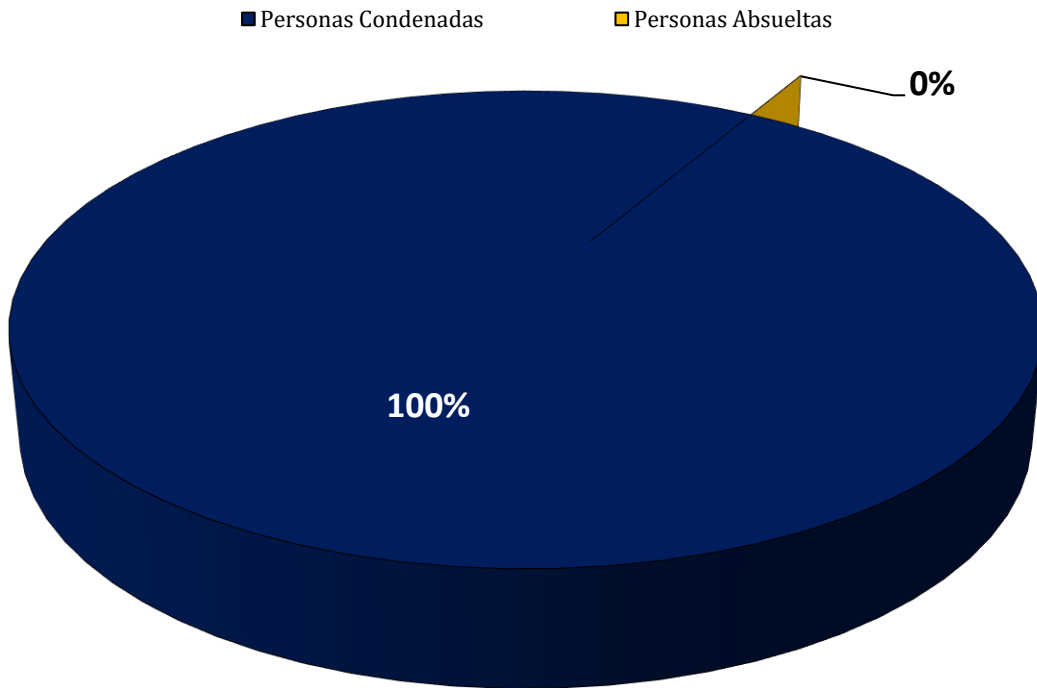
**CUADRO 5. SENTENCIAS POR PERSONAS SEGÚN FALLO EN LA FISCALÍA SUPERIOR ESPECIALIZADA
ANTICORRUPCIÓN EN EL SISTEMA PENAL ACUSATORIO
DEL 1 AL 31 DE ENERO DE 2025 (P)**

Personas Según Fallo	Número	%
TOTAL...	10	100%
Personas Condenadas	10	100%
Personas Absueltas	0	0%

(P) Cifras Preliminares.

Fuente: Ministerio Público, Fiscalía Superior Especializada Anticorrupción.

**Gráfica 5. SENTENCIA POR PERSONAS EN LA FISCALÍA SUPERIOR ESPECIALIZADA
ANTICORRUPCIÓN SEGÚN FALLO: DEL 1 AL 31 DE ENERO DE 2025 (P)**



(P) Cifras Preliminares.

Fuente: Ministerio Público, Fiscalía Superior Especializada Anticorrupción.



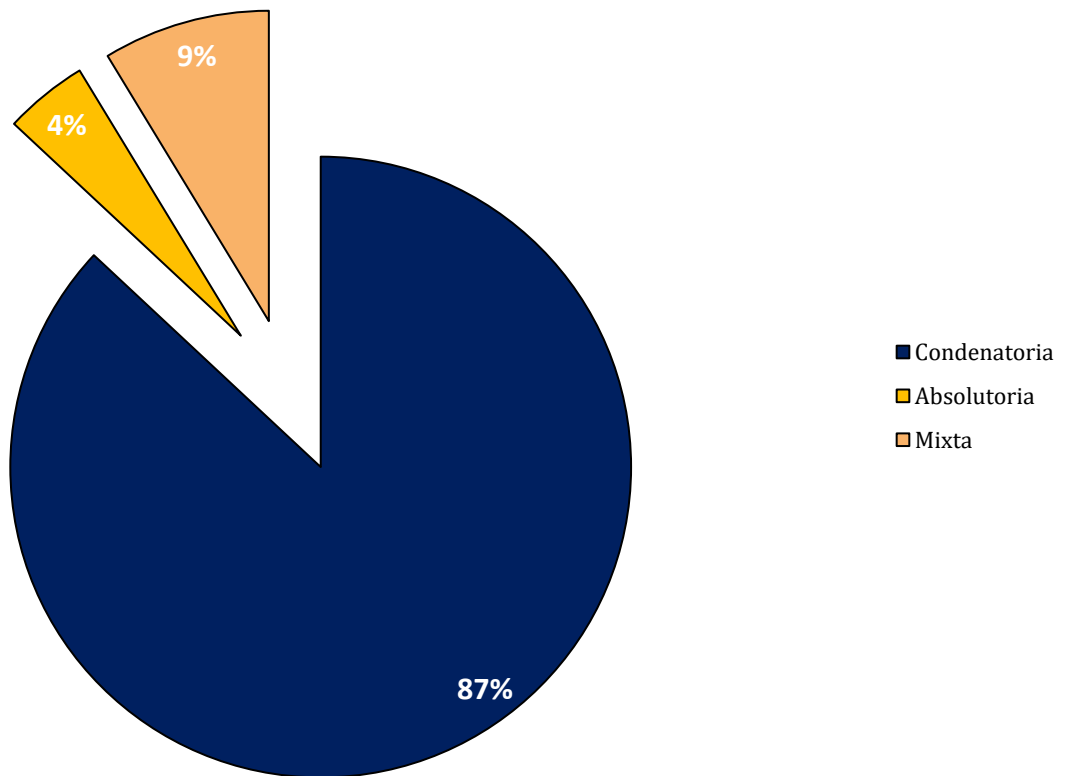
**MINISTERIO PÚBLICO
PROCURADURÍA GENERAL DE LA NACIÓN**
CUADRO 6. SENTENCIAS SEGÚN FALLO EN LA FISCALÍA SUPERIOR ESPECIALIZADA
ANTICORRUPCIÓN EN EL SISTEMA MIXTO INQUISITIVO
DEL 1 AL 31 DE ENERO DE 2025 (P)

Tipo De Sentencias	Total	%
<u>TOTAL...</u>	<u>23</u>	<u>100.0%</u>
Condenatoria	20	87%
Absolutoria	1	4%
Mixta	2	9%

(P) Cifras Preliminares.

Fuente: Ministerio Público, Fiscalía Superior Especializada Anticorrupción.

Gráfica 6. SENTENCIAS DE LA FISCALÍA SUPERIOR ESPECIALIZADA ANTICORRUPCIÓN
SEGÚN FALLO: DEL 1 AL 31 DE ENERO DE 2025 (P)



(P) Cifras Preliminares.

Fuente: Ministerio Público, Fiscalía Superior Especializada Anticorrupción.



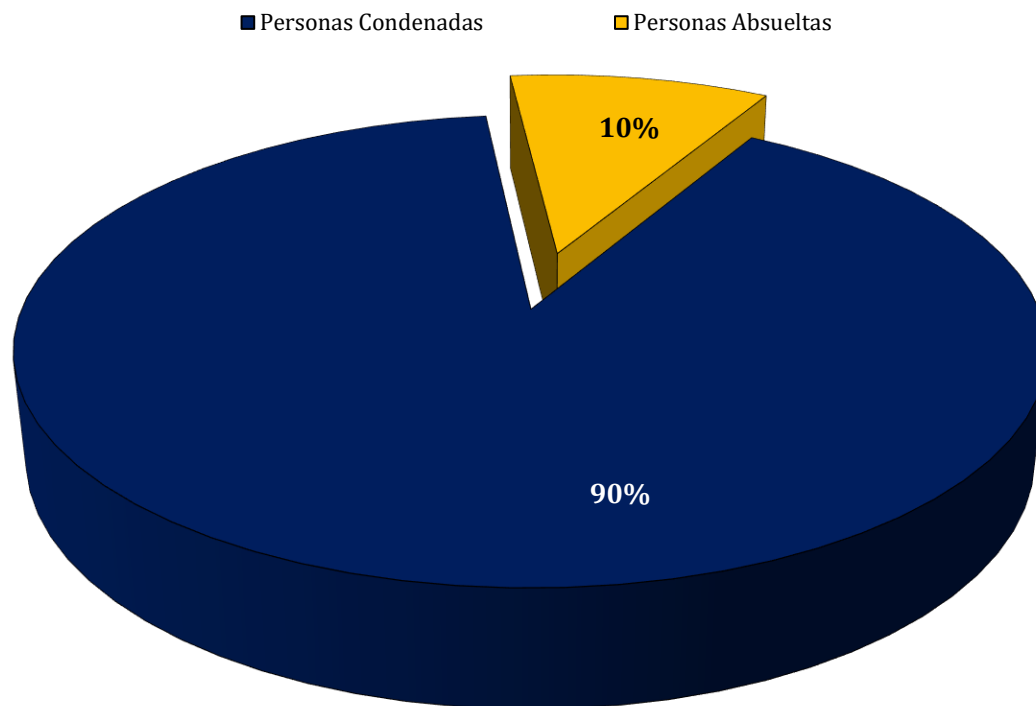
MINISTERIO PÚBLICO
PROCURADURÍA GENERAL DE LA NACIÓN
CUADRO 7. SENTENCIAS POR PERSONAS SEGÚN FALLO EN LA FISCALÍA SUPERIOR ESPECIALIZADA
ANTICORRUPCIÓN EN EL SISTEMA MIXTO INQUISITIVO
DEL 1 AL 31 DE ENERO DE 2025 (P)

Personas Según Fallo	Número	%
TOTAL...	40	100%
Personas Condenadas	36	90%
Personas Absueltas	4	10%

(P) Cifras Preliminares.

Fuente: Ministerio Público, Fiscalía Superior Especializada Anticorrupción.

Gráfica 7. SENTENCIA POR PERSONAS EN LA FISCALÍA SUPERIOR ESPECIALIZADA
ANTICORRUPCIÓN SEGÚN FALLO: DEL 1 AL 31 DE ENERO DE 2025 (P)



(P) Cifras Preliminares.

Fuente: Ministerio Público, Fiscalía Superior Especializada Anticorrupción.