



MINISTERIO PÚBLICO

PROCURADURÍA GENERAL DE LA NACIÓN

Cuadro 1. MOVIMIENTOS DE CASOS INGRESADAS EN LA FISCALÍA SUPERIOR ESPECIALIZADA ANTICORRUPCIÓN DEL 1 DE ENERO AL 30 DE ABRIL DE 2026 (P)

Movimiento de Casos Ingresadas	Total
Ingresadas	999
Entradas Primer Ingreso ⁽¹⁾	931
Otras entradas	68
Egresos Totales	1018
Egresos Definitivos	82
Archivos	936

(1) Son entradas que corresponde al Sistema Penal Acusatorio.

(P) Cifras Preliminares.

Fuente: Centro de Estadística del Ministerio Público, Plataforma del Sistema Penal Acusatorio (SPA), Sistema de Audiencia Interno (SAI), Fiscalía Superior Especializada Anticorrupción.

Gráfica 1. MOVIMIENTOS DE CAUSAS INGRESADAS EN LA FISCALÍA SUPERIOR ESPECIALIZADA ANTICORRUPCIÓN DEL 1 DE ENERO AL 30 DE ABRIL DE 2026 (P)



(P) Cifras Preliminares.

Fuente: Ministerio Público, Fiscalía Superior Especializada Anticorrupción.



**MINISTERIO PÚBLICO
PROCURADURÍA GENERAL DE LA NACIÓN**

Cuadro 2. CANTIDAD DE CASOS INGRESADOS SEGÚN DELITO GENÉRICO EN LA FISCALÍA SUPERIOR ESPECIALIZADA ANTICORRUPCIÓN DEL 1 DE ENERO AL 30 DE ABRIL DE 2026 (P)

Tipos de Delito Genérico	Total	Porcentaje
TOTAL...	988	100%
Título II - Delito contra la Libertad	2	0.2%
Título VI - Delito contra el Patrimonio Económico	239	24.2%
Título VII Delito contra el Orden Económico	136	13.8%
Título IX - Delito contra la Seguridad Colectiva	3	0.3%
Título X - Delito contra la Administración Pública	462	46.8%
Título XI - Delito contra la Fe Pública	134	13.6%
Título XII - Delito contra la Administración de Justicia	2	0.2%

(P) Cifras Preliminares.

Fuente: Centro de Estadísticas del Ministerio Público, Fiscalía Superior Especializada Anticorrupción.

Gráfica 2. CANTIDAD DE CASOS INGRESADOS A LA FISCALÍA SUPERIOR ESPECIALIZADA ANTICORRUPCIÓN SEGÚN DELITO DELITOS GENÉRICO: DEL 1 DE ENERO AL 30 DE ABRIL DE 2026 (P)



(P) Cifras Preliminares.

Fuente: Centro de Estadísticas del Ministerio Público, Fiscalía Superior Especializada Anticorrupción.



**MINISTERIO PÚBLICO
PROCURADURÍA GENERAL DE LA NACIÓN**

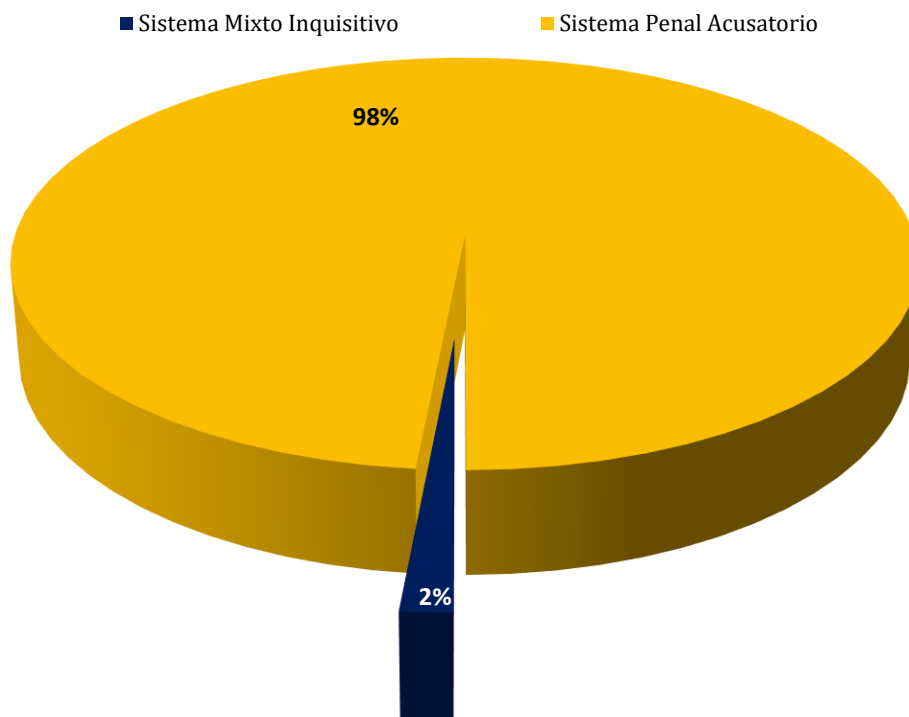
Cuadro 3. CANTIDAD DE AUDIENCIAS REALIZADAS EN LA FISCALÍA SUPERIOR ESPECIALIZADA ANTICORRUPCIÓN, SEGÚN SISTEMA DEL 1 DE ENERO AL 30 DE ABRIL DE 2026 (P)

Tipo de Sistema	Total	Porcentaje
TOTAL...	1174	100%
Sistema Mixto Inquisitivo	18	2%
Sistema Penal Acusatorio	1156	98%

(P) Cifras Preliminares.

Fuente: Ministerio Público, Fiscalía Superior Especializada Anticorrupción.

Gráfica 3. PORCENTAJE DE AUDIENCIA REALIZADAS POR LA FISCALÍA SUPERIOR ESPECIALIZADA ANTICORRUPCIÓN SEGÚN SISTEMA: DEL 1 DE ENERO AL 30 DE ABRIL DE 2026 (P)



(P) Cifras Preliminares.

Fuente: Ministerio Público, Fiscalía Superior Especializada Anticorrupción.



**MINISTERIO PÚBLICO
PROCURADURÍA GENERAL DE LA NACIÓN**

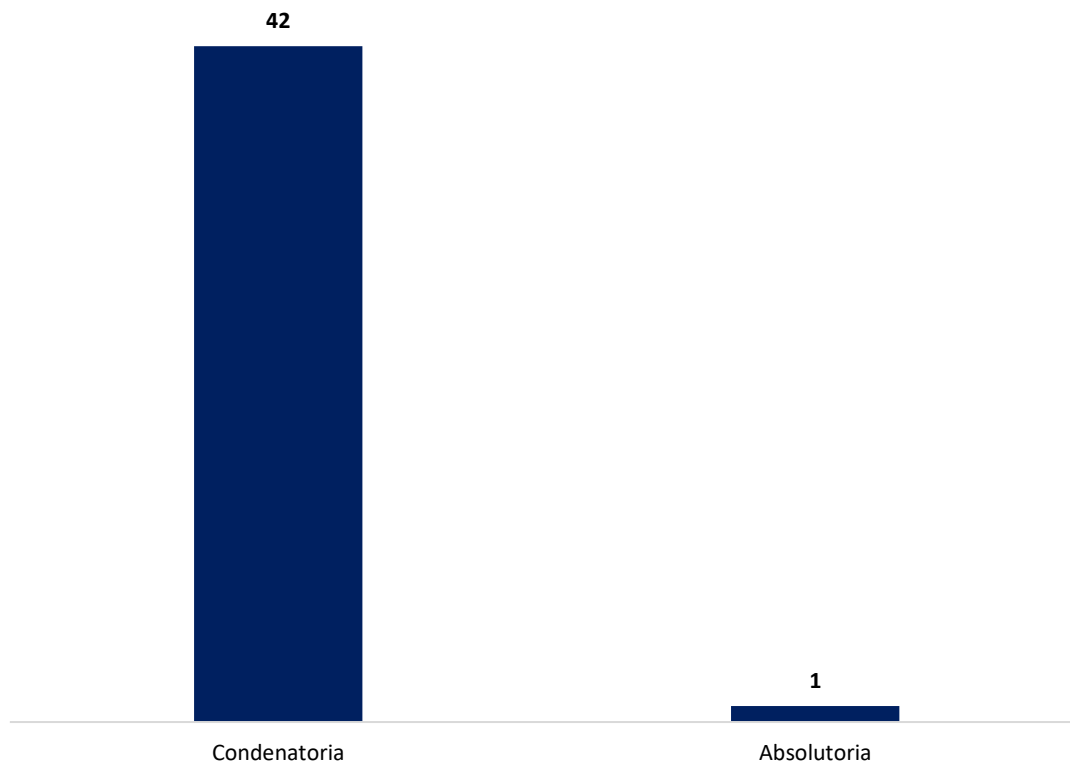
**Cuadro 4. SENTENCIAS SEGÚN FALLO EN LA FISCALÍA SUPERIOR ESPECIALIZADA
ANTICORRUPCIÓN EN EL SISTEMA PENAL ACUSATORIO DEL 1 DE ENERO AL 30 DE ABRIL DE 2026 (P)**

Tipo de Sentencias	Total	%
TOTAL...	43	100.0%
Condenatoria	42	98%
Absolutoria	1	2%
Mixta	0	0%

(P) Cifras Preliminares.

Fuente: Ministerio Público, Fiscalía Superior Especializada Anticorrupción.

**Gráfica 4. SENTENCIAS DE LA FISCALÍA SUPERIOR ESPECIALIZADA
ANTICORRUPCIÓN SEGÚN FALLO: DEL 1 DE ENERO AL 30 DE ABRIL DE 2026
(P)**



(P) Cifras Preliminares.

Fuente: Ministerio Público, Fiscalía Superior Especializada Anticorrupción.



**MINISTERIO PÚBLICO
PROCURADURÍA GENERAL DE LA NACIÓN**

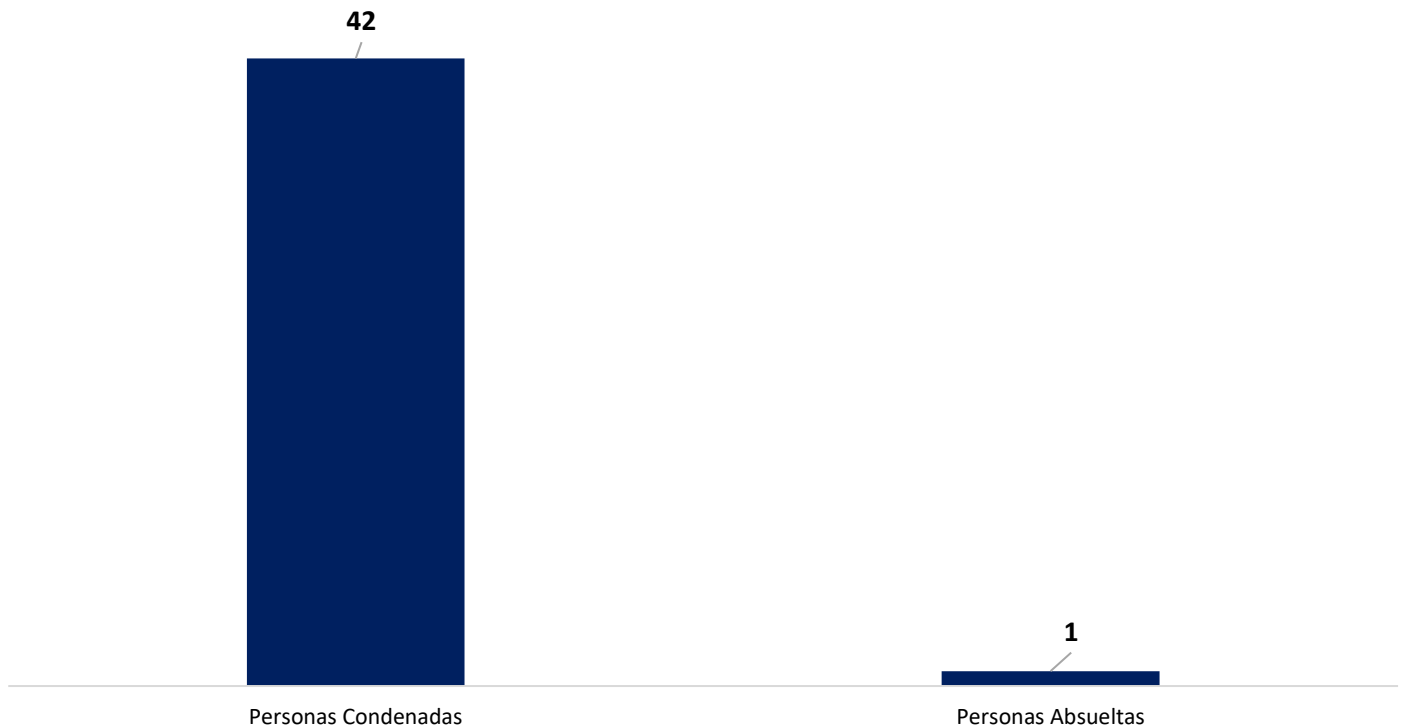
Cuadro 5. SENTENCIAS POR PERSONAS SEGÚN FALLO EN LA FISCALÍA SUPERIOR ESPECIALIZADA ANTICORRUPCIÓN EN EL SISTEMA PENAL ACUSATORIO DEL 1 DE ENERO AL 30 DE ABRIL DE 2026 (P)

Personas Según Fallo	Número	%
TOTAL...	43	100%
Personas Condenadas	42	98%
Personas Absueltas	1	2%

(P) Cifras Preliminares.

Fuente: Ministerio Público, Fiscalía Superior Especializada Anticorrupción.

Gráfica 5. SENTENCIA POR PERSONAS EN LA FISCALÍA SUPERIOR ESPECIALIZADA ANTICORRUPCIÓN SEGÚN FALLO: DEL 1 DE ENERO AL 30 DE ABRIL DE 2026 (P)



(P) Cifras Preliminares.

Fuente: Ministerio Público, Fiscalía Superior Especializada Anticorrupción.



**MINISTERIO PÚBLICO
PROCURADURÍA GENERAL DE LA NACIÓN**

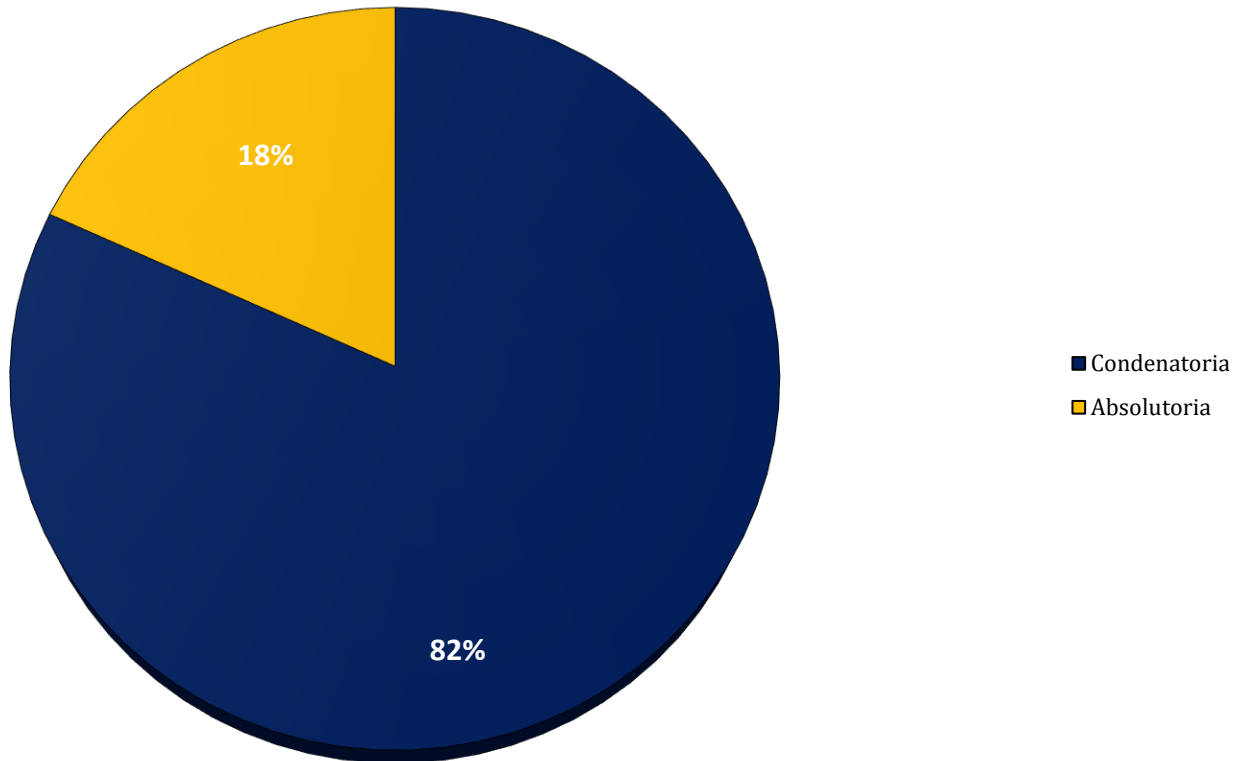
**CUADRO 6. SENTENCIAS SEGÚN FALLO EN LA FISCALÍA SUPERIOR ESPECIALIZADA
ANTICORRUPCIÓN EN EL SISTEMA MIXTO INQUISITIVO DEL 1 DE ENERO AL 30 DE ABRIL DE 2026 (P)**

Tipo De Sentencias	Total	%
TOTAL...	11	100.0%
Condenatoria	9	82%
Absolutoria	2	18%
Mixta	0	0%

(P) Cifras Preliminares.

Fuente: Ministerio Público, Fiscalía Superior Especializada Anticorrupción.

**Gráfica 6. SENTENCIAS DE LA FISCALÍA SUPERIOR ESPECIALIZADA ANTICORRUPCIÓN SEGÚN
FALLO: DEL 1 DE ENERO AL 30 DE ABRIL DE 2026 (P)**



(P) Cifras Preliminares.

Fuente: Ministerio Público, Fiscalía Superior Especializada Anticorrupción.



**MINISTERIO PÚBLICO
PROCURADURÍA GENERAL DE LA NACIÓN**

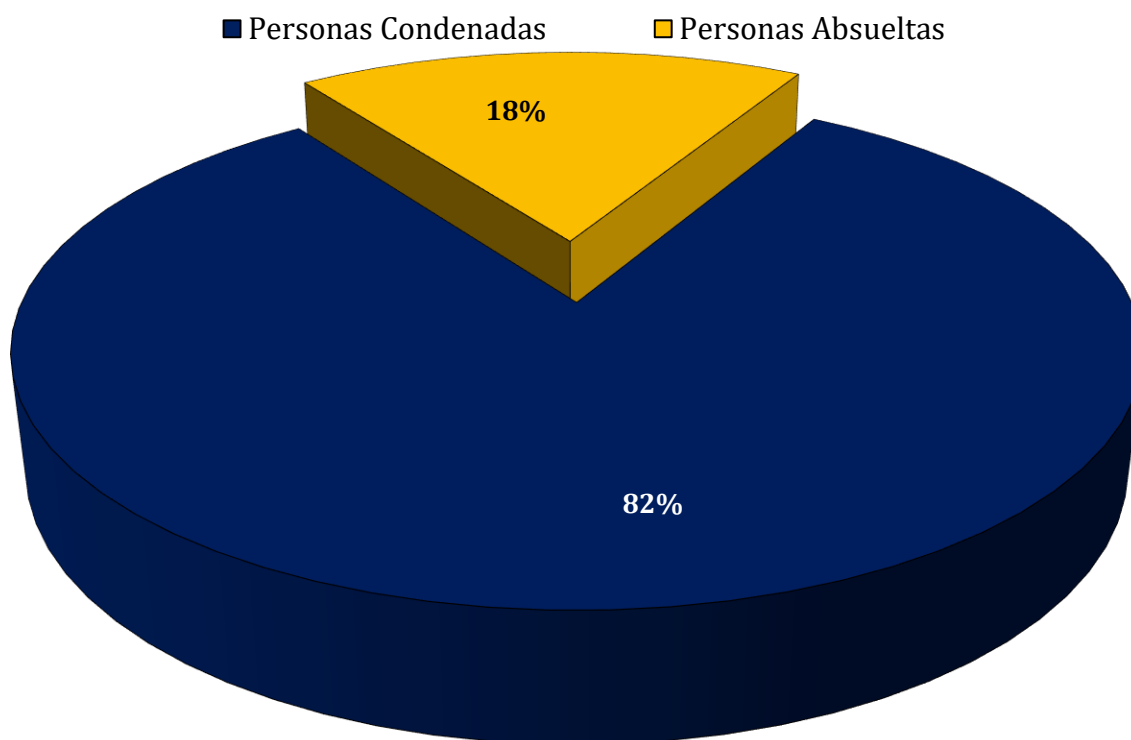
CUADRO 7. SENTENCIAS POR PERSONAS SEGÚN FALLO EN LA FISCALÍA SUPERIOR ESPECIALIZADA ANTICORRUPCIÓN EN EL SISTEMA MIXTO INQUISITIVO DEL 1 DE ENERO AL 30 DE ABRIL DE 2026 (P)

Personas Según Fallo	Número	%
<u>TOTAL...</u>	<u>11</u>	<u>100%</u>
Personas Condenadas	9	82%
Personas Absueltas	2	18%

(P) Cifras Preliminares.

Fuente: Ministerio Público, Fiscalía Superior Especializada Anticorrupción.

Gráfica 7. SENTENCIA POR PERSONAS EN LA FISCALÍA SUPERIOR ESPECIALIZADA ANTICORRUPCIÓN SEGÚN FALLO: DEL 1 DE ENERO AL 30 DE ABRIL DE 2026 (P)



(P) Cifras Preliminares.

Fuente: Ministerio Público, Fiscalía Superior Especializada Anticorrupción.