



MINISTERIO PÚBLICO
PROCURADURÍA GENERAL DE LA NACIÓN

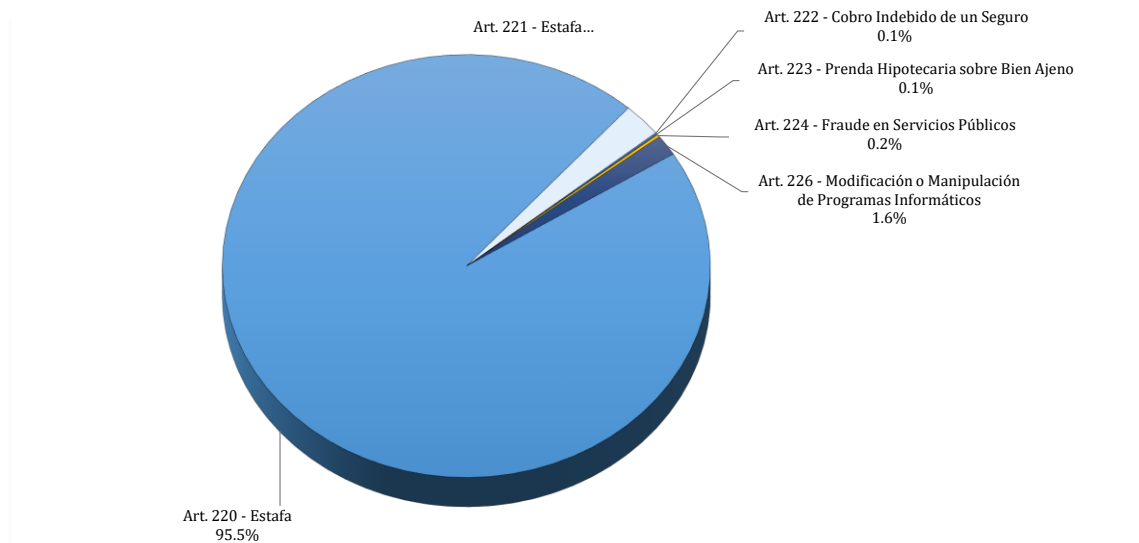
Cuadro 1. CANTIDAD DE NOTICIAS CRIMINALES REGISTRADAS DEL TÍTULO VI - CAPÍTULO III
ESTAFA Y OTROS FRAUDES, A NIVEL NACIONAL, POR MES, SEGÚN DELITO ESPECÍFICO:
DEL 1 DE ENERO AL 30 DE NOVIEMBRE DE 2025 (P)

Delito Específico	Total	Enero	Febrero	Marzo	Abril	Mayo	Junio	Julio	Agosto	Septiembre	Octubre	Noviembre
TOTAL...	5.606	454	520	413	508	532	520	535	505	528	585	506
Art. 220 - Estafa	5.351	435	491	381	497	511	499	516	482	498	564	477
Art. 221 - Estafa Agravada	145	13	17	14	4	16	14	13	16	18	11	9
Art. 222 - Cobro Indevido de un Seguro	6	2	1	0	1	0	1	0	0	1	0	0
Art. 223 - Prenda Hipotecaria sobre Bien Ajeno	4	0	0	1	1	0	0	0	1	0	1	0
Art. 224 - Fraude en Servicios Públicos	11	1	1	5	0	1	0	0	0	0	2	1
Art. 225 - Alteración o Manipulación de Instrumentos de Medición	0	0	0	0	0	0	0	0	0	0	0	0
Art. 226 - Modificación o Manipulación de Programas Informáticos	89	3	10	12	5	4	6	6	6	11	7	19

(P) Cifras preliminares.

Fuente: Centro de Estadísticas del Ministerio Público / Plataforma del Sistema Penal Acusatorio.

Gráfico 1. CANTIDAD DE NOTICIAS CRIMINALES REGISTRADAS DEL TÍTULO VI- CAPÍTULO III
ESTAFA Y OTROS FRAUDES, A NIVEL NACIONAL, SEGÚN DELITO ESPECÍFICO:
DEL 1 DE ENERO AL 30 DE NOVIEMBRE DE 2025 (P)



(P) Cifras preliminares.

Fuente: Centro de Estadísticas del Ministerio Público / Plataforma del Sistema Penal Acusatorio.

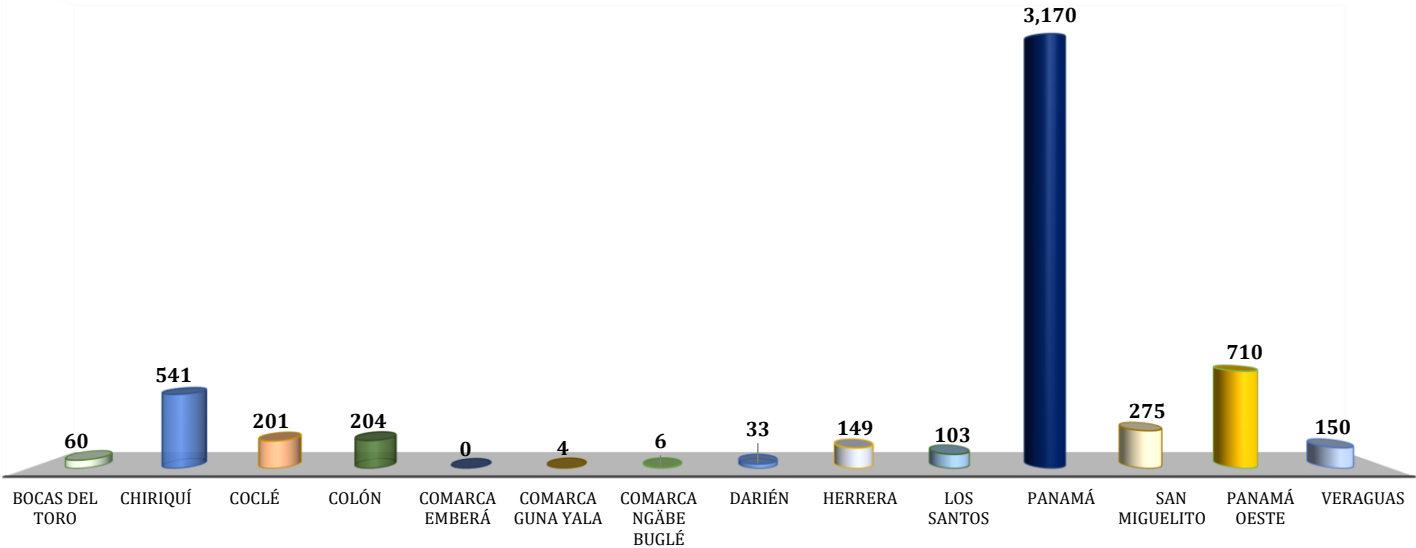


MINISTERIO PÚBLICO
PROCURADURÍA GENERAL DE LA NACIÓN
**Cuadro 2. CANTIDAD DE NOTICIAS CRIMINALES REGISTRADAS DEL TÍTULO VI - CAPÍTULO III ESTAFA Y OTROS FRAUDES,
A NIVEL NACIONAL, POR DELITO ESPECÍFICO, SEGÚN ÁREA GEOGRÁFICA:
DEL 1 DE ENERO AL 30 DE NOVIEMBRE 2025 (P)**

Área Geográfica	Total	Art.220 - Estafa	Art.221 - Estafa Agravada	Art.222 - Cobro Indebido de un Seguro	Art.223 - Prenda Hipotecaria sobre Bien Ajeno	Art.224 - Fraude en Servicios Públicos	Art.225 - Alteración o Manipulación de Instrumentos de Medición	Art.226 - Modificación o Manipulación de Programas Informáticos
TOTAL...	5.606	5.351	145	7	3	11	0	89
Bocas del Toro	60	58	2	0	0	0	0	0
Chiriquí	541	521	13	0	0	0	0	7
Coclé	201	196	2	1	0	1	0	1
Colón	204	180	18	0	0	5	0	1
Comarca Emberá	0	0	0	0	0	0	0	0
Comarca Guna Yala	4	4	0	0	0	0	0	0
Comarca Ngäbe Buglé	6	5	1	0	0	0	0	0
Darién	33	30	2	0	0	0	0	1
Herrera	149	141	7	0	1	0	0	0
Los Santos	103	90	6	1	1	0	0	5
Panamá	3,170	3,029	70	3	0	5	0	63
<i>San Miguelito</i>	275	260	11	1	0	0	0	3
Panamá Oeste	710	691	11	1	0	0	0	7
Veraguas	150	146	2	0	1	0	0	1

(P) Cifras preliminares.
Fuente: Centro de Estadísticas del Ministerio Público / Plataforma del Sistema Penal Acusatorio.

**Gráfico 2. CANTIDAD DE NOTICIAS CRIMINALES REGISTRADAS DEL TÍTULO VI- CAPÍTULO III
ESTAFA Y OTROS FRAUDES A NIVEL NACIONAL, SEGÚN ÁREA GEOGRÁFICA:
DEL 1 DE ENERO AL 30 DE NOVIEMBRE DE 2025 (P)**



(P) Cifras preliminares.
Fuente: Centro de Estadísticas del Ministerio Público de Panamá / Plataforma del Sistema Penal Acusatorio



MINISTERIO PÚBLICO
PROCURADURÍA GENERAL DE LA NACIÓN

**Cuadro 3. COMPARATIVO DE NOTICIAS CRIMINALES DEL TÍTULO VI - CAPÍTULO III - ESTAFA
Y OTROS FRAUDES, A NIVEL NACIONAL, POR AÑO, SEGÚN ÁREA GEOGRÁFICA:
DEL 1 DE ENERO AL 30 DE NOVIEMBRE DE LOS AÑOS 2024 Y 2025 (P)**


Área Geográfica	Año		Variación Porcentual ⁽¹⁾
	Año 2024	Año 2025	
TOTAL...	<u>5.055</u>	<u>5.606</u>	<u>11%</u>
Bocas del Toro	70	60	-14%
Chiriquí	563	541	-4%
Coclé	173	201	16%
Colón	236	204	-14%
Comarca Emberá	2	0	0%
Comarca Guna Yala	0	4	100%
Comarca Ngäbe Buglé	0	6	100%
Darién	20	33	65%
Herrera	86	149	73%
Los Santos	75	103	37%
Panamá	2,741	3,126	14%
<i>San Miguelito</i>	276	319	16%
Panamá Oeste	637	710	11%
Veraguas	176	150	-15%

(1) Al undécimo mes del año 2025, se puede observar que la variación porcentual reflejada en este cuadro es la diferencia entre los años 2024 y 2025, registran un crecimiento circunstancial del 11 por ciento, referente al año 2024.

(P) Cifras preliminares.

Fuente: Centro de Estadísticas del Ministerio Público / Plataforma del Sistema Penal Acusatorio.

**GRÁFICA 3. COMPARATIVO DE NOTICIAS CRIMINALES DEL TÍTULO VI - CAPÍTULO III
ESTAFA Y OTROS FRAUDES A NIVEL NACIONAL POR AÑO:
DEL 1 DE ENERO AL 30 DE NOVIEMBRE AÑO 2024 Y 2025 (P)**



(P) Cifras preliminares.

Fuente: Centro de Estadísticas del Ministerio Público de Panamá/ Plataforma del Sistema Penal Acusatorio



MINISTERIO PÚBLICO
PROCURADURÍA GENERAL DE LA NACIÓN
Cuadro 4. COMPARATIVO DE NOTICIAS CRIMINALES DEL TÍTULO VI - CAPÍTULO III
ESTAFA Y OTROS FRAUDES, A NIVEL NACIONAL, SEGÚN DELITO ESPECÍFICO:
DEL 1 DE ENERO AL 30 NOVIEMBRE DE LOS AÑOS 2024 Y 2025 (P)

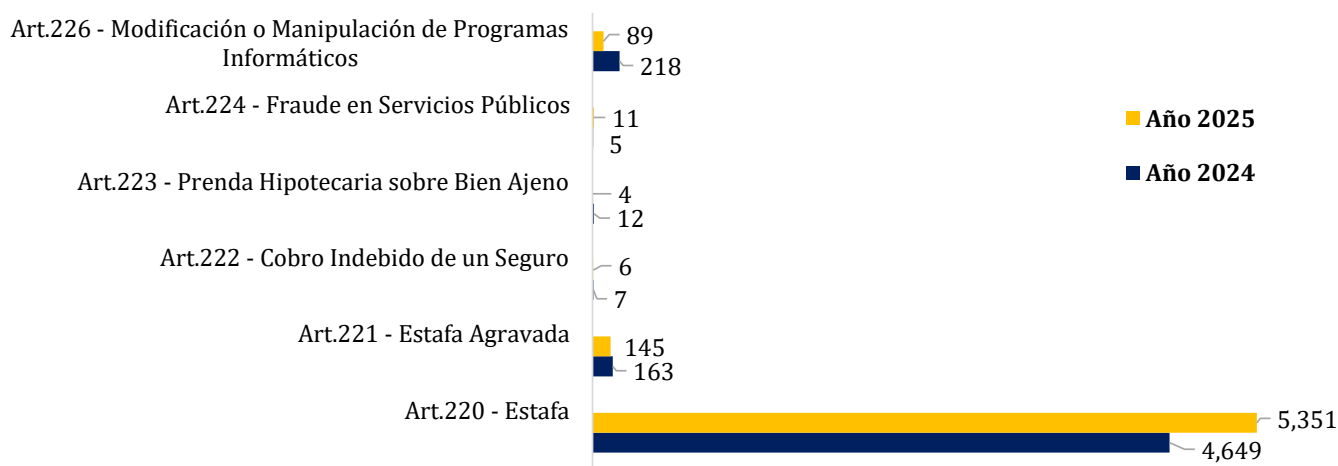
Delito Específico	Años		Variación Porcentual ⁽¹⁾
	Total 2024	Total 2025	
TOTAL...	<u>5.055</u>	<u>5.606</u>	<u>11%</u>
Art.220 - Estafa	4,649	5,351	15%
Art.221 - Estafa Agravada	163	145	-11%
Art.222 - Cobro Indebido de un Seguro	7	6	-14%
Art.223 - Prenda Hipotecaria sobre Bien Ajeno	12	4	-67%
Art.224 - Fraude en Servicios Públicos	5	11	120%
Art.225 - Alteración o Manipulación de Instrumentos de Medición	1	0	-100%
Art.226 - Modificación o Manipulación de Programas Informáticos	218	89	-59%

(1) Al undécimo mes del año 2025, se puede observar que la variación porcentual reflejada en este cuadro es la diferencia entre los años 2024 y 2025, registran un crecimiento circunstancial del 11 por ciento, referente al año 2024.

(P) Cifras preliminares.

Fuente: Centro de Estadísticas del Ministerio Público / Plataforma del Sistema Penal Acusatorio.

Gráfica 4. COMPARATIVO DE NOTICIAS CRIMINALES DEL TÍTULO VI - CAPÍTULO III
ESTAFA Y OTROS FRAUDES, A NIVEL NACIONAL, SEGÚN DELITO ESPECÍFICO:
DEL 1 DE ENERO AL 30 DE NOVIEMBRE DE LOS AÑOS 2024 Y 2025 (P)



(P) Cifras preliminares.

Fuente: Centro de Estadística del Ministerio Público / Plataforma del Sistema Penal Acusatorio.