

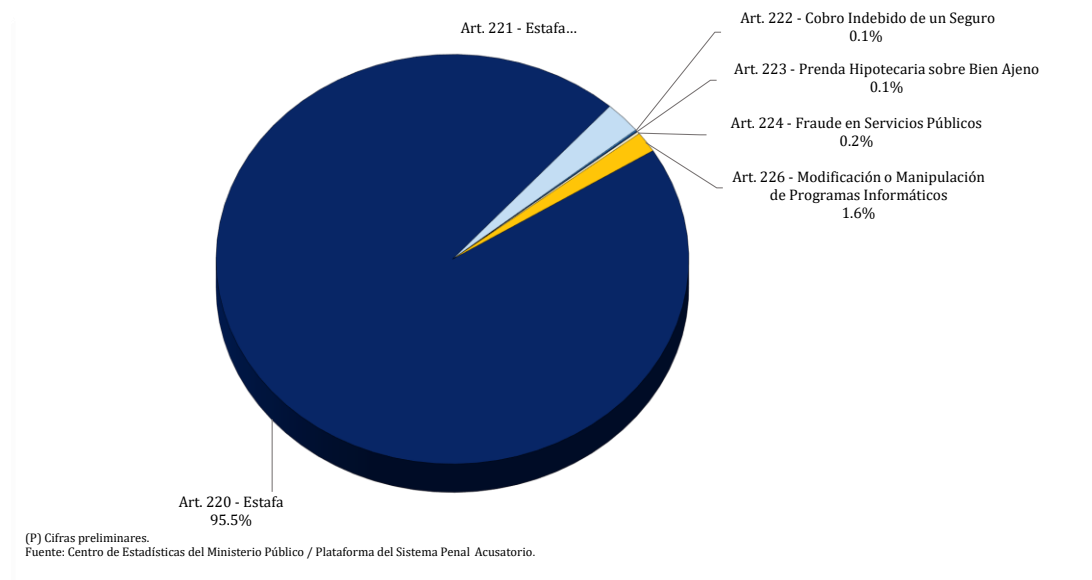


MINISTERIO PÚBLICO  
PROCURADURÍA GENERAL DE LA NACIÓN  
Cuadro 1. CANTIDAD DE NOTICIAS CRIMINALES REGISTRADAS DEL TÍTULO VI - CAPÍTULO III  
ESTAFA Y OTROS FRAUDES, A NIVEL NACIONAL, POR MES, SEGÚN DELITO ESPECÍFICO:  
DEL 1 DE ENERO AL 31 DE DICIEMBRE DE 2025 (P)

Delito Específico	Total	Enero	Febrero	Marzo	Abril	Mayo	Junio	Julio	Agosto	Septiembre	Octubre	Noviembre	Diciembre
TOTAL...	6.230	454	520	413	508	532	520	535	505	528	585	506	624
Art. 220 - Estafa	5.948	435	491	381	497	511	499	516	482	498	564	477	597
Art. 221 - Estafa Agravada	158	13	17	14	4	16	14	13	16	18	11	9	13
Art. 222 - Cobro Indevido de un Seguro	7	2	1	0	1	0	1	0	0	1	0	0	1
Art. 223 - Prenda Hipotecaria sobre Bien Ajeno	5	0	0	1	1	0	0	0	1	0	1	0	1
Art. 224 - Fraude en Servicios Públicos	11	1	1	5	0	1	0	0	0	0	2	1	0
Art. 225 - Alteración o Manipulación de Instrumentos de Medición	0	0	0	0	0	0	0	0	0	0	0	0	0
Art. 226 - Modificación o Manipulación de Programas Informáticos	101	3	10	12	5	4	6	6	6	11	7	19	12

(P) Cifras preliminares.  
Fuente: Centro de Estadísticas del Ministerio Público / Plataforma del Sistema Penal Acusatorio.

Gráfico 1. CANTIDAD DE NOTICIAS CRIMINALES REGISTRADAS DEL TÍTULO VI- CAPÍTULO III  
ESTAFA Y OTROS FRAUDES, A NIVEL NACIONAL, SEGÚN DELITO ESPECÍFICO:  
DEL 1 DE ENERO AL 31 DE DICIEMBRE 2025 (P)





MINISTERIO PÚBLICO

PROCURADURÍA GENERAL DE LA NACIÓN

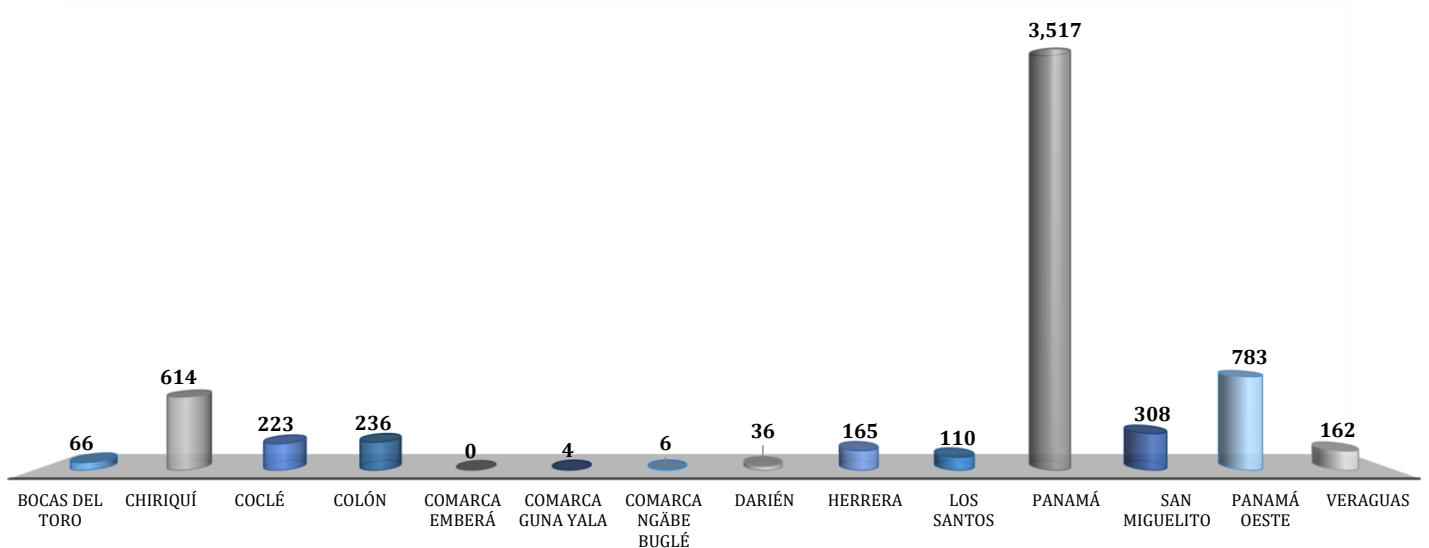
Cuadro 2. CANTIDAD DE NOTICIAS CRIMINALES REGISTRADAS DEL TÍTULO VI - CAPÍTULO III ESTAFA Y OTROS FRAUDES, A NIVEL NACIONAL, POR DELITO ESPECÍFICO, SEGÚN ÁREA GEOGRÁFICA: DEL 1 DE ENERO AL 31 DE DICIEMBRE 2025 (P)

Área Geográfica	Total	Art.220 - Estafa	Art.221 - Estafa Agravada	Art.222 - Cobro Indevido de un Seguro	Art.223 - Prenda Hipotecaria sobre Bien Ajeno	Art.224 - Fraude en Servicios Públicos	Art.225 - Alteración o Manipulación de Instrumentos de Medición	Art.226 - Modificación o Manipulación de Programas Informáticos
<b>TOTAL...</b>	<b>6.230</b>	<b>5.948</b>	<b>158</b>	<b>8</b>	<b>4</b>	<b>11</b>	<b>0</b>	<b>101</b>
Bocas del Toro	66	63	2	0	0	0	0	1
Chiriquí	614	593	14	0	0	0	0	7
Coclé	223	217	2	1	0	1	0	2
Colón	236	208	22	0	0	5	0	1
Comarca Emberá	0	0	0	0	0	0	0	0
Comarca Guna Yala	4	4	0	0	0	0	0	0
Comarca Ngäbe Buglé	6	5	1	0	0	0	0	0
Darién	36	33	2	0	0	0	0	1
Herrera	165	157	7	0	1	0	0	0
Los Santos	110	96	7	1	1	0	0	5
Panamá	3,517	3,363	76	3	0	5	0	70
San Miguelito	308	289	12	1	1	0	0	5
Panamá Oeste	783	762	11	2	0	0	0	8
Veraguas	162	158	2	0	1	0	0	1

(P) Cifras preliminares.

Fuente: Centro de Estadísticas del Ministerio Público / Plataforma del Sistema Penal Acusatorio.

Gráfico 2. CANTIDAD DE NOTICIAS CRIMINALES REGISTRADAS DEL TÍTULO VI- CAPÍTULO III ESTAFA Y OTROS FRAUDES A NIVEL NACIONAL, SEGÚN ÁREA GEOGRÁFICA: DEL 1 DE ENERO AL 31 DE DICIEMBRE DE 2025 (P)



(P) Cifras preliminares.

Fuente: Centro de Estadísticas del Ministerio Público de Panamá / Plataforma del Sistema Penal Acusatorio



**MINISTERIO PÚBLICO**  
**PROCURADURÍA GENERAL DE LA NACIÓN**  
**Cuadro 3. COMPARATIVO DE NOTICIAS CRIMINALES DEL TÍTULO VI - CAPÍTULO III - ESTAFA**  
**Y OTROS FRAUDES, A NIVEL NACIONAL, POR AÑO, SEGÚN ÁREA GEOGRÁFICA:**  
**DEL 1 DE ENERO AL 31 DE DICIEMBRE DE LOS AÑOS 2024 Y 2025 (P)**


Área Geográfica	Año		Variación Porcentual <sup>(1)</sup>
	Año 2024	Año 2025	
<b>TOTAL...</b>	<b><u>5,489</u></b>	<b><u>6,230</u></b>	<b><u>13%</u></b>
Bocas del Toro	79	66	-16%
Chiriquí	616	614	0%
Coclé	195	223	14%
Colón	256	236	-8%
Comarca Emberá	2	0	0%
Comarca Guna Yala	1	4	100%
Comarca Ngäbe Buglé	0	6	100%
Darién	22	36	64%
Herrera	100	165	65%
Los Santos	84	110	31%
Panamá	2,957	3,473	17%
<i>San Miguelito</i>	303	352	16%
Panamá Oeste	685	783	14%
Veraguas	189	162	-14%

(1) Al duodécimo mes del año 2025, se puede observar que la variación porcentual reflejada en este cuadro es la diferencia entre los años 2024 y 2025, registran un crecimiento circunstancial del 13 por ciento, referente al año 2024.

(P) Cifras preliminares.

Fuente: Centro de Estadísticas del Ministerio Público / Plataforma del Sistema Penal Acusatorio.

**GRÁFICA 3. COMPARATIVO DE NOTICIAS CRIMINALES DEL TÍTULO VI - CAPÍTULO III**  
**ESTAFA Y OTROS FRAUDES A NIVEL NACIONAL POR AÑO:**  
**DEL 1 DE ENERO AL 31 DE DICIEMBRE AÑO 2024 Y 2025 (P)**



(P) Cifras preliminares.

Fuente: Centro de Estadísticas del Ministerio Público de Panamá/ Plataforma del Sistema Penal Acusatorio



**MINISTERIO PÚBLICO**  
**PROCURADURÍA GENERAL DE LA NACIÓN**  
**Cuadro 4. COMPARATIVO DE NOTICIAS CRIMINALES DEL TÍTULO VI - CAPÍTULO III**  
**ESTAFA Y OTROS FRAUDES, A NIVEL NACIONAL, SEGÚN DELITO ESPECÍFICO:**  
**DEL 1 DE ENERO AL 31 DE DICIEMBRE DE LOS AÑOS 2024 Y 2025 (P)**

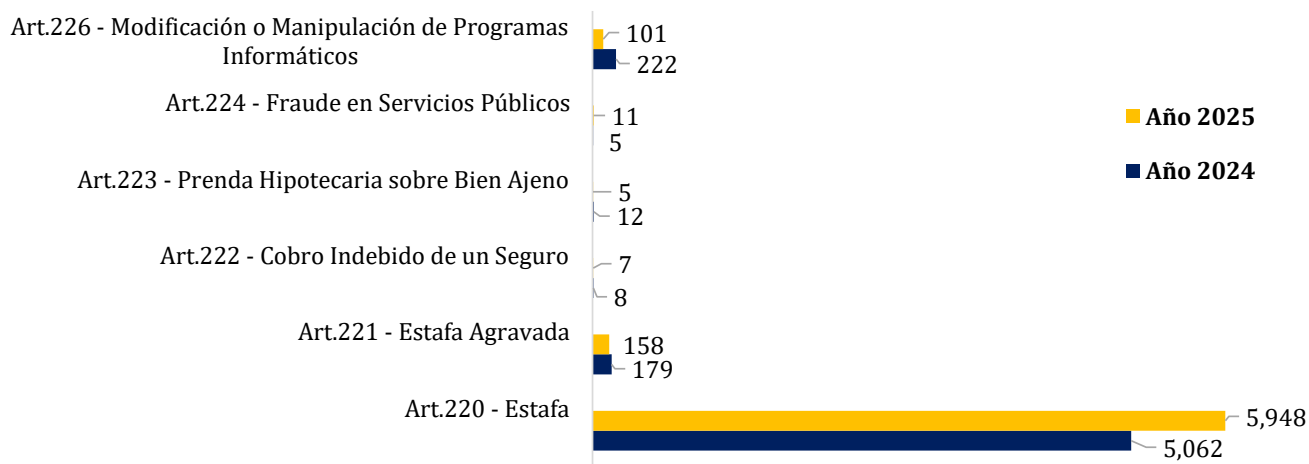
Delito Específico	Años		Variación Porcentual <sup>(1)</sup>
	Total 2024	Total 2025	
<b>TOTAL...</b>	<b><u>5.489</u></b>	<b><u>6.230</u></b>	<b><u>13%</u></b>
Art.220 - Estafa	5,062	5,948	18%
Art.221 - Estafa Agravada	179	158	-12%
Art.222 - Cobro Indebido de un Seguro	8	7	-13%
Art.223 - Prenda Hipotecaria sobre Bien Ajeno	12	5	-58%
Art.224 - Fraude en Servicios Públicos	5	11	120%
Art.225 - Alteración o Manipulación de Instrumentos de Medición	1	0	-100%
Art.226 - Modificación o Manipulación de Programas Informáticos	222	101	-55%

(1) Al duodécimo mes del año 2025, se puede observar que la variación porcentual reflejada en este cuadro es la diferencia entre los años 2024 y 2025, registran un crecimiento circunstancial del 13 por ciento, referente al año 2024.

(P) Cifras preliminares.

Fuente: Centro de Estadísticas del Ministerio Público / Plataforma del Sistema Penal Acusatorio.

**Gráfica 4. COMPARATIVO DE NOTICIAS CRIMINALES DEL TÍTULO VI - CAPÍTULO III**  
**ESTAFA Y OTROS FRAUDES, A NIVEL NACIONAL, SEGÚN DELITO ESPECÍFICO:**  
**DEL 1 DE ENERO AL 31 DE DICIEMBRE DE LOS AÑOS 2024 Y 2025 (P)**



(P) Cifras preliminares.

Fuente: Centro de Estadística del Ministerio Público / Plataforma del Sistema Penal Acusatorio.