



MINISTERIO PÚBLICO

PROCURADURÍA GENERAL DE LA NACIÓN

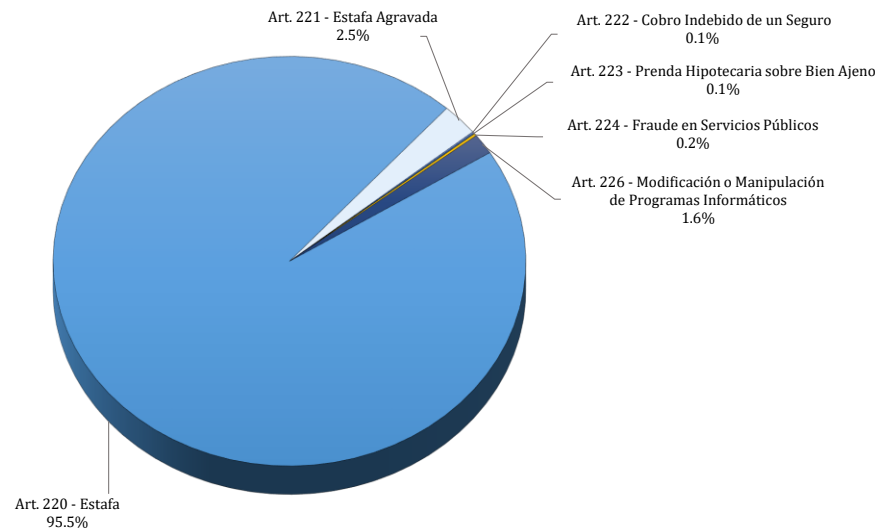
**Cuadro 1. CANTIDAD DE NOTICIAS CRIMINALES REGISTRADAS DEL TÍTULO VI - CAPÍTULO III  
ESTAFA Y OTROS FRAUDES, A NIVEL NACIONAL, POR MES, SEGÚN DELITO ESPECÍFICO:  
DEL 1 DE ENERO AL 31 DE DICIEMBRE DE 2025 (P)**

Delito Específico	Total	Enero	Febrero	Marzo	Abril	Mayo	Junio	Julio	Agosto	Septiembre	Octubre	Noviembre	Diciembre
<b>TOTAL...</b>	<b>6.230</b>	<b>454</b>	<b>520</b>	<b>413</b>	<b>508</b>	<b>532</b>	<b>520</b>	<b>535</b>	<b>505</b>	<b>528</b>	<b>585</b>	<b>506</b>	<b>624</b>
Art. 220 - Estafa	5,948	435	491	381	497	511	499	516	482	498	564	477	597
Art. 221 - Estafa Agravada	158	13	17	14	4	16	14	13	16	18	11	9	13
Art. 222 - Cobro Indevido de un Seguro	7	2	1	0	1	0	1	0	0	1	0	0	1
Art. 223 - Prenda Hipotecaria sobre Bien Ajeno	5	0	0	1	1	0	0	0	1	0	1	0	1
Art. 224 - Fraude en Servicios Públicos	11	1	1	5	0	1	0	0	0	0	2	1	0
Art. 225 - Alteración o Manipulación de Instrumentos de Medición	0	0	0	0	0	0	0	0	0	0	0	0	0
Art. 226 - Modificación o Manipulación de Programas Informáticos	101	3	10	12	5	4	6	6	6	11	7	19	12

(P) Cifras preliminares.

Fuente: Centro de Estadísticas del Ministerio Público / Plataforma del Sistema Penal Acusatorio.

**Gráfico 1. CANTIDAD DE NOTICIAS CRIMINALES REGISTRADAS DEL TÍTULO VI - CAPÍTULO III  
ESTAFA Y OTROS FRAUDES, A NIVEL NACIONAL, SEGÚN DELITO ESPECÍFICO:  
DEL 1 DE ENERO AL 31 DE DICIEMBRE DE 2025 (P)**



(P) Cifras preliminares.

Fuente: Centro de Estadísticas del Ministerio Público / Plataforma del Sistema Penal Acusatorio.



MINISTERIO PÚBLICO

PROCURADURÍA GENERAL DE LA NACIÓN

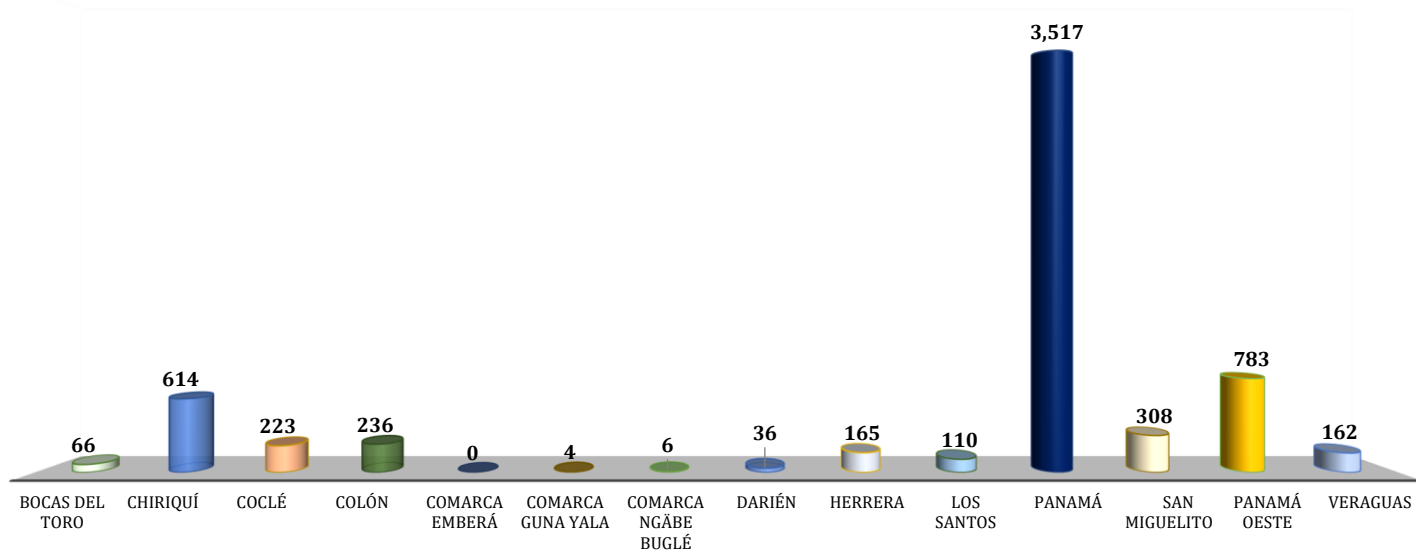
Cuadro 2. CANTIDAD DE NOTICIAS CRIMINALES REGISTRADAS DEL TÍTULO VI - CAPÍTULO III ESTAFA Y OTROS FRAUDES, A NIVEL NACIONAL, POR DELITO ESPECÍFICO, SEGÚN ÁREA GEOGRÁFICA: DEL 1 DE ENERO AL 31 DE DICIEMBRE 2025 (P)

Área Geográfica	Total	Art.220 - Estafa	Art.221 - Estafa Agravada	Art.222 - Cobro Indevido de un Seguro	Art.223 - Prenda Hipotecaria sobre Bien Ajeno	Art.224 - Fraude en Servicios Públicos	Art.225 - Alteración o Manipulación de Instrumentos de Medición	Art.226 - Modificación o Manipulación de Programas Informáticos
<b>TOTAL...</b>	<b>6.230</b>	<b>5.948</b>	<b>158</b>	<b>7</b>	<b>5</b>	<b>11</b>	<b>0</b>	<b>101</b>
Bocas del Toro	66	63	2	0	0	0	0	1
Chiriquí	614	593	14	0	0	0	0	7
Coclé	223	217	2	1	0	1	0	2
Colón	236	208	22	0	0	5	0	1
Comarca Emberá	0	0	0	0	0	0	0	0
Comarca Guna Yala	4	4	0	0	0	0	0	0
Comarca Ngäbe Buglé	6	5	1	0	0	0	0	0
Darién	36	33	2	0	0	0	0	1
Herrera	165	157	7	0	1	0	0	0
Los Santos	110	96	7	0	2	0	0	5
Panamá	3,517	3,363	76	3	0	5	0	70
<i>San Miguelito</i>	308	289	12	1	1	0	0	5
Panamá Oeste	783	762	11	2	0	0	0	8
Veraguas	162	158	2	0	1	0	0	1

(P) Cifras preliminares.

Fuente: Centro de Estadísticas del Ministerio Público / Plataforma del Sistema Penal Acusatorio.

Gráfico 2. CANTIDAD DE NOTICIAS CRIMINALES REGISTRADAS DEL TÍTULO VI- CAPÍTULO III ESTAFA Y OTROS FRAUDES A NIVEL NACIONAL, SEGÚN ÁREA GEOGRÁFICA: DEL 1 DE ENERO AL 31 DE DICIEMBRE DE 2025 (P)



(P) Cifras preliminares.

Fuente: Centro de Estadísticas del Ministerio Público de Panamá / Plataforma del Sistema Penal Acusatorio



**MINISTERIO PÚBLICO  
PROCURADURÍA GENERAL DE LA NACIÓN**

**Cuadro 3. COMPARATIVO DE NOTICIAS CRIMINALES DEL TÍTULO VI - CAPÍTULO III - ESTAFA Y OTROS FRAUDES, A NIVEL NACIONAL, POR AÑO, SEGÚN ÁREA GEOGRÁFICA:  
DEL 1 DE ENERO AL 31 DE DICIEMBRE DE LOS AÑOS 2024 Y 2025 (P)**


Área Geográfica	Año		Variación Porcentual <sup>(1)</sup>
	Año 2024	Año 2025	
<b>TOTAL...</b>	<b>5,489</b>	<b>6,230</b>	<b>13%</b>
Bocas del Toro	79	66	-16%
Chiriquí	616	614	0%
Coclé	195	223	14%
Colón	256	236	-8%
Comarca Emberá	2	0	0%
Comarca Guna Yala	1	4	100%
Comarca Ngäbe Buglé	0	6	100%
Darién	22	36	64%
Herrera	100	165	65%
Los Santos	84	110	31%
Panamá	2,957	3,473	17%
<i>San Miguelito</i>	303	352	16%
Panamá Oeste	685	783	14%
Veraguas	189	162	-14%

(1) Al duodécimo mes del año 2025, se puede observar que la variación porcentual reflejada en este cuadro es la diferencia entre los años 2024 y 2025, registran un crecimiento circunstancial del 13 por ciento, referente al año 2024.

(P) Cifras preliminares.

Fuente: Centro de Estadísticas del Ministerio Público / Plataforma del Sistema Penal Acusatorio.

**GRÁFICA 3. COMPARATIVO DE NOTICIAS CRIMINALES DEL TÍTULO VI - CAPÍTULO III  
ESTAFA Y OTROS FRAUDES A NIVEL NACIONAL POR AÑO:  
DEL 1 DE ENERO AL 31 DE DICIEMBRE AÑO 2024 Y 2025 (P)**



(P) Cifras preliminares.

Fuente: Centro de Estadísticas del Ministerio Público de Panamá/ Plataforma del Sistema Penal Acusatorio



**MINISTERIO PÚBLICO**  
**PROCURADURÍA GENERAL DE LA NACIÓN**  
**Cuadro 4. COMPARATIVO DE NOTICIAS CRIMINALES DEL TÍTULO VI - CAPÍTULO III**  
**ESTAFA Y OTROS FRAUDES, A NIVEL NACIONAL, SEGÚN DELITO ESPECÍFICO:**  
**DEL 1 DE ENERO AL 31 DE DICIEMBRE DE LOS AÑOS 2024 Y 2025 (P)**

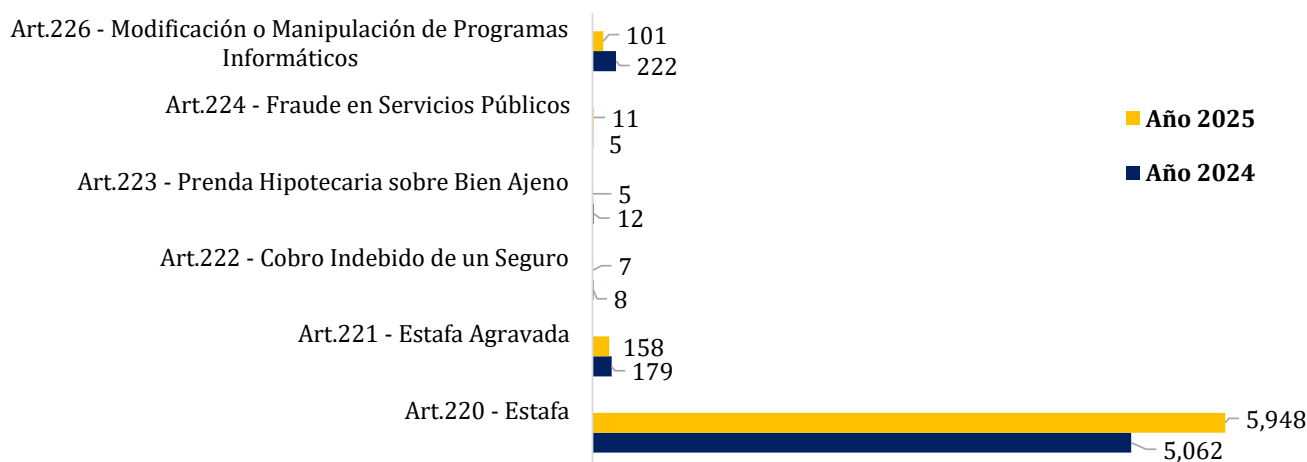
Delito Específico	Años		Variación Porcentual <sup>(1)</sup>
	Total 2024	Total 2025	
<b>TOTAL...</b>	<b>5,489</b>	<b>6,230</b>	<b>13%</b>
Art.220 - Estafa	5,062	5,948	18%
Art.221 - Estafa Agravada	179	158	-12%
Art.222 - Cobro Indevido de un Seguro	8	7	-13%
Art.223 - Prenda Hipotecaria sobre Bien Ajeno	12	5	-58%
Art.224 - Fraude en Servicios Públicos	5	11	120%
Art.225 - Alteración o Manipulación de Instrumentos de Medición	1	0	-100%
Art.226 - Modificación o Manipulación de Programas Informáticos	222	101	-55%

(1) Al duodécimo mes del año 2025, se puede observar que la variación porcentual reflejada en este cuadro es la diferencia entre los años 2024 y 2025, registran un crecimiento circunstancial del 13 por ciento, referente al año 2024.

(P) Cifras preliminares.

Fuente: Centro de Estadísticas del Ministerio Público / Plataforma del Sistema Penal Acusatorio.

**Gráfica 4. COMPARATIVO DE NOTICIAS CRIMINALES DEL TÍTULO VI - CAPÍTULO III**  
**ESTAFA Y OTROS FRAUDES, A NIVEL NACIONAL, SEGÚN DELITO ESPECÍFICO:**  
**DEL 1 DE ENERO AL 31 DE DICIEMBRE DE LOS AÑOS 2024 Y 2025 (P)**



(P) Cifras preliminares.

Fuente: Centro de Estadística del Ministerio Público / Plataforma del Sistema Penal Acusatorio.