




MINISTERIO PÚBLICO
PROCURADURÍA GENERAL DE LA NACIÓN
Cuadro 1. CANTIDAD DE NOTICIAS CRIMINALES REGISTRADAS DEL TÍTULO VI - CAPÍTULO III
ESTAFA Y OTROS FRAUDES, A NIVEL NACIONAL, POR MES, SEGÚN DELITO ESPECÍFICO:
DEL 1 DE ENERO AL 31 DE MAYO DE 2026 (P)

Delito Específico	Total	Enero	Febrero	Marzo	Abril	Mayo
TOTAL...	2,834	575	523	615	566	555
Art. 220 - Estafa	2,655	550	494	581	529	501
Art. 221 - Estafa Agravada	49	5	9	13	10	12
Art. 222 - Cobro Indevido de un Seguro	0	0	0	0	0	0
Art. 223 - Prenda Hipotecaria sobre Bien Ajeno	14	3	3	0	7	1
Art. 224 - Fraude en Servicios Públicos	6	2	0	1	1	2
Art. 226 - Modificación o Manipulación de Programas Informáticos	110	15	17	20	19	39

(P) Cifras preliminares.
Fuente: Centro de Estadísticas del Ministerio Público / Plataforma del Sistema Penal Acusatorio.

Gráfico 1. CANTIDAD DE NOTICIAS CRIMINALES REGISTRADAS DEL TÍTULO VI- CAPÍTULO III
ESTAFA Y OTROS FRAUDES, A NIVEL NACIONAL, SEGÚN DELITO ESPECÍFICO:
DEL 1 DE ENERO AL 31 DE MAYO 2026 (P)



(P) Cifras preliminares.
Fuente: Centro de Estadísticas del Ministerio Público / Plataforma del Sistema Penal Acusatorio.



MINISTERIO PÚBLICO

PROCURADURÍA GENERAL DE LA NACIÓN

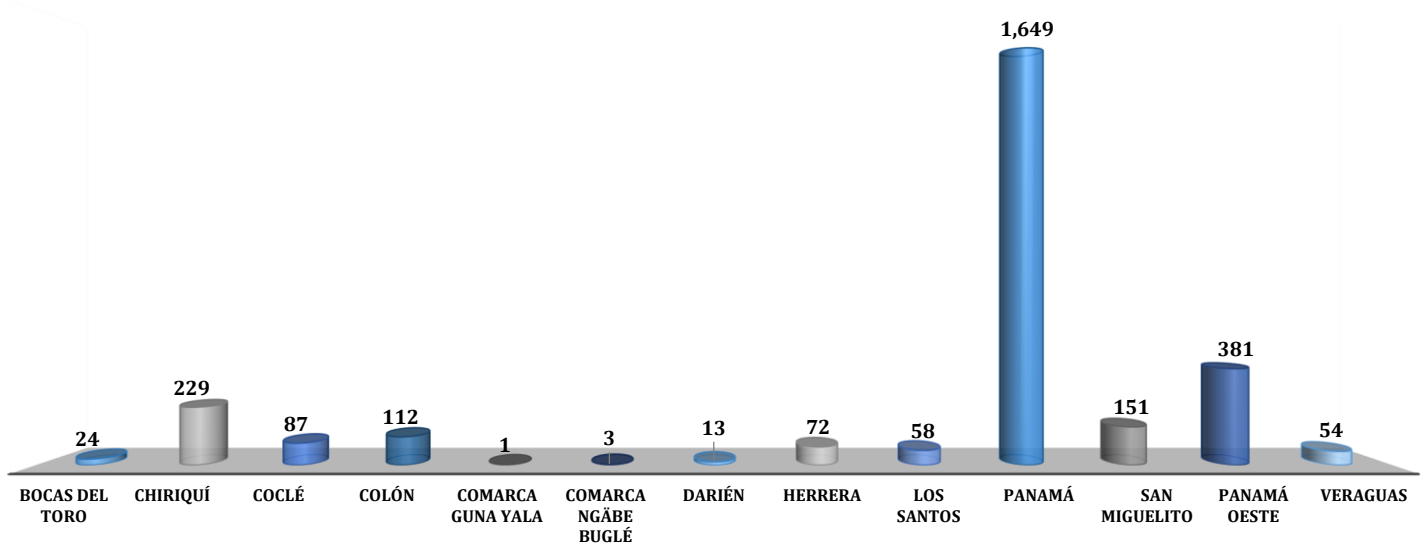
Cuadro 2. CANTIDAD DE NOTICIAS CRIMINALES REGISTRADAS DEL TÍTULO VI - CAPÍTULO III ESTAFA Y OTROS FRAUDES, A NIVEL NACIONAL, POR DELITO ESPECÍFICO, SEGÚN ÁREA GEOGRÁFICA: DEL 1 DE ENERO AL 31 DE MAYO DE 2026 (P)

Área Geográfica	Total	Art.220 - Estafa	Art.221 - Estafa Agravada	Art.222 - Cobro Indebido de un Seguro	Art.223 - Prenda Hipotecaria sobre Bien Ajeno	Art.224 - Fraude en Servicios Públicos	Art.225 - Alteración o Manipulación de Instrumentos de Medición	Art.226 - Modificación o Manipulación de Programas Informáticos
TOTAL...	2.834	2.655	49	0	14	6	0	110
Bocas del Toro	24	20	1	0	0	0	0	3
Chiriquí	229	227	0	0	0	1	0	1
Coclé	87	83	3	0	0	0	0	1
Colón	112	97	9	0	0	2	0	4
Comarca Emberá	0	0	0	0	0	0	0	0
Comarca Guna Yala	1	1	0	0	0	0	0	0
Comarca Ngäbe Buglé	3	3	0	0	0	0	0	0
Darién	13	13	0	0	0	0	0	0
Herrera	72	64	5	0	2	0	0	1
Los Santos	58	46	3	0	9	0	0	0
Panamá	1,649	1,533	24	0	1	2	0	89
<i>San Miguelito</i>	151	145	2	0	1	1	0	2
Panamá Oeste	381	372	2	0	0	1	0	6
Veraguas	54	51	0	0	0	0	0	3

(P) Cifras preliminares.

Fuente: Centro de Estadísticas del Ministerio Público / Plataforma del Sistema Penal Acusatorio.

Gráfico 2. CANTIDAD DE NOTICIAS CRIMINALES REGISTRADAS DEL TÍTULO VI- CAPÍTULO III ESTAFA Y OTROS FRAUDES A NIVEL NACIONAL, SEGÚN ÁREA GEOGRÁFICA: DEL 1 DE ENERO AL 31 DE MAYO DE 2026 (P)



(P) Cifras preliminares.

Fuente: Centro de Estadísticas del Ministerio Público de Panamá / Plataforma del Sistema Penal Acusatorio



**MINISTERIO PÚBLICO
PROCURADURÍA GENERAL DE LA NACIÓN**

**Cuadro 3. COMPARATIVO DE NOTICIAS CRIMINALES DEL TÍTULO VI - CAPÍTULO III - ESTAFA Y OTROS FRAUDES, A NIVEL NACIONAL, POR AÑO, SEGÚN ÁREA GEOGRÁFICA:
DEL 1 DE ENERO AL 31 DE MAYO DE LOS AÑOS 2025 Y 2026 (P)**


Área Geográfica	Año		Variación Porcentual ⁽¹⁾
	Año 2025	Año 2026	
TOTAL...	<u>2,427</u>	<u>2,834</u>	<u>17%</u>
Bocas del Toro	29	24	-17%
Chiriquí	228	229	0%
Coclé	76	87	14%
Colón	89	112	26%
Comarca Emberá	0	0	0%
Comarca Guna Yala	2	1	100%
Comarca Ngäbe Buglé	4	3	100%
Darién	16	13	-19%
Herrera	59	72	22%
Los Santos	38	58	53%
Panamá	1,431	1,649	15%
<i>San Miguelito</i>	133	151	14%
Panamá Oeste	253	381	51%
Veraguas	69	54	-22%

(1) Al cuarto mes del año 2026, se puede observar que la variación porcentual reflejada en este cuadro es la diferencia entre los años 2025 y 2026, registran un crecimiento circunstancial del 17 por ciento, referente al año 2025.

(P) Cifras preliminares.

Fuente: Centro de Estadísticas del Ministerio Público / Plataforma del Sistema Penal Acusatorio.

**GRÁFICA 3. COMPARATIVO DE NOTICIAS CRIMINALES DEL TÍTULO VI - CAPÍTULO III
ESTAFA Y OTROS FRAUDES A NIVEL NACIONAL POR AÑO:
DEL 1 DE ENERO AL 31 DE MAYO AÑO 2025 Y 2026 (P)**



(P) Cifras preliminares.

Fuente: Centro de Estadísticas del Ministerio Público de Panamá / Plataforma del Sistema Penal Acusatorio



**MINISTERIO PÚBLICO
PROCURADURÍA GENERAL DE LA NACIÓN**

**Cuadro 4. COMPARATIVO DE NOTICIAS CRIMINALES DEL TÍTULO VI - CAPÍTULO III
ESTAFA Y OTROS FRAUDES, A NIVEL NACIONAL, SEGÚN DELITO ESPECÍFICO:
DEL 1 DE ENERO AL 31 DE MAYO DE LOS AÑOS 2025 Y 2026 (P)**

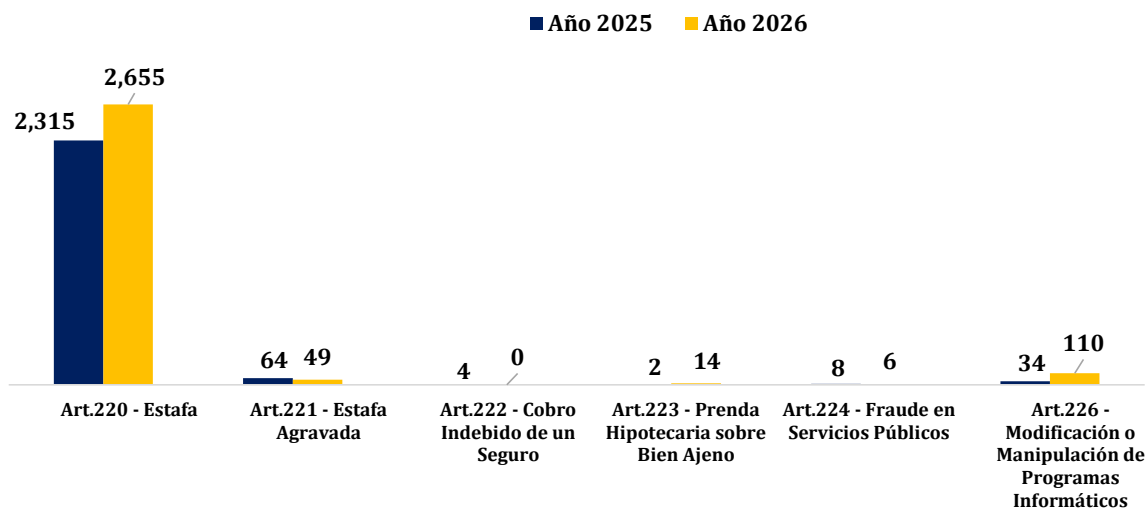
Delito Específico	Años		Variación Porcentual ⁽¹⁾
	Total 2025	Total 2026	
TOTAL...	2,427	2,834	17%
Art.220 - Estafa	2,315	2,655	15%
Art.221 - Estafa Agravada	64	49	-23%
Art.222 - Cobro Indebido de un Seguro	4	0	-100%
Art.223 - Prenda Hipotecaria sobre Bien Ajeno	2	14	100%
Art.224 - Fraude en Servicios Públicos	8	6	-25%
Art.226 - Modificación o Manipulación de Programas Informáticos	34	110	224%

(1) Al cuarto mes del año 2026, se puede observar que la variación porcentual reflejada en este cuadro es la diferencia entre los años 2025 y 2026, registran un crecimiento circunstancial del 17 por ciento, referente al año 2025.

(P) Cifras preliminares.

Fuente: Centro de Estadísticas del Ministerio Público / Plataforma del Sistema Penal Acusatorio.

**Gráfica 4. COMPARATIVO DE NOTICIAS CRIMINALES DEL TÍTULO VI - CAPÍTULO III
ESTAFA Y OTROS FRAUDES, A NIVEL NACIONAL, SEGÚN DELITO ESPECÍFICO:
DEL 1 DE ENERO AL 31 DE MAYO DE LOS AÑOS 2025 Y 2026 (P)**



(P) Cifras preliminares.

Fuente: Centro de Estadística del Ministerio Público / Plataforma del Sistema Penal Acusatorio.