



**MINISTERIO PÚBLICO  
PROCURADURÍA GENERAL DE LA NACIÓN**

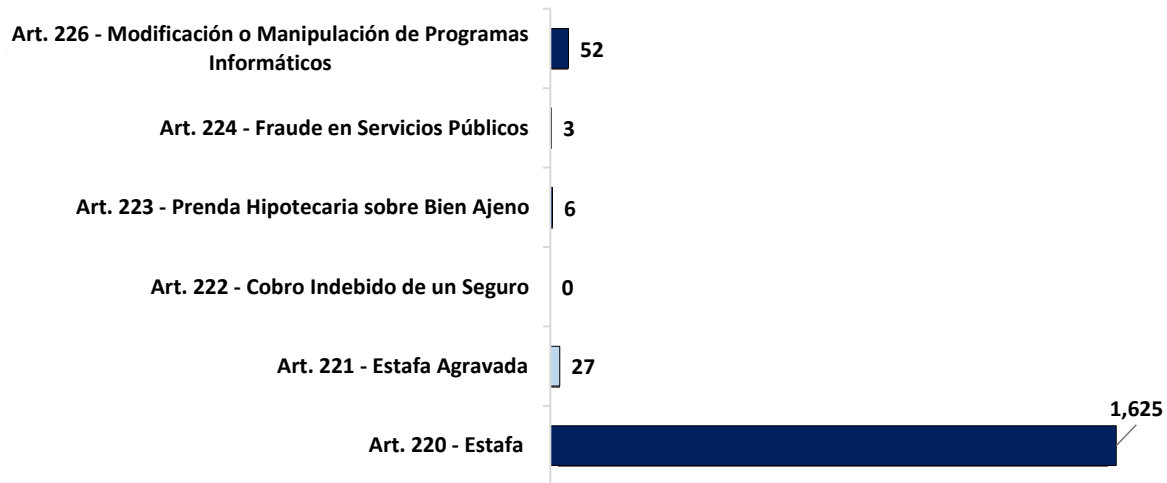
**Cuadro 1. CANTIDAD DE NOTICIAS CRIMINALES REGISTRADAS DEL TÍTULO VI - CAPÍTULO III  
ESTAFA Y OTROS FRAUDES, A NIVEL NACIONAL, POR MES, SEGÚN DELITO ESPECÍFICO:  
DEL 1 DE ENERO AL 31 DE MARZO DE 2026 (P)**

| Delito Específico  | Total        | Enero      | Febrero    | Marzo      |
|--|--------------|------------|------------|------------|
| <b>TOTAL...</b>  | <b>1,713</b> | <b>575</b> | <b>523</b> | <b>615</b> |
| Art. 220 - Estafa  | 1,625        | 550        | 494        | 581        |
| Art. 221 - Estafa Agravada                                       | 27           | 5          | 9          | 13         |
| Art. 222 - Cobro Indevido de un Seguro                           | 0            | 0          | 0          | 0          |
| Art. 223 - Prenda Hipotecaria sobre Bien Ajeno                   | 6            | 3          | 3          | 0          |
| Art. 224 - Fraude en Servicios Públicos                          | 3            | 2          | 0          | 1          |
| Art. 226 - Modificación o Manipulación de Programas Informáticos | 52           | 15         | 17         | 20         |

(P) Cifras preliminares.

Fuente: Centro de Estadísticas del Ministerio Público / Plataforma del Sistema Penal Acusatorio.

**Gráfico 1. CANTIDAD DE NOTICIAS CRIMINALES REGISTRADAS DEL TÍTULO VI- CAPÍTULO III  
ESTAFA Y OTROS FRAUDES, A NIVEL NACIONAL, SEGÚN DELITO ESPECÍFICO:  
DEL 1 DE ENERO AL 31 DE MARZO 2026 (P)**



(P) Cifras preliminares.

Fuente: Centro de Estadísticas del Ministerio Público / Plataforma del Sistema Penal Acusatorio.



MINISTERIO PÚBLICO

PROCURADURÍA GENERAL DE LA NACIÓN

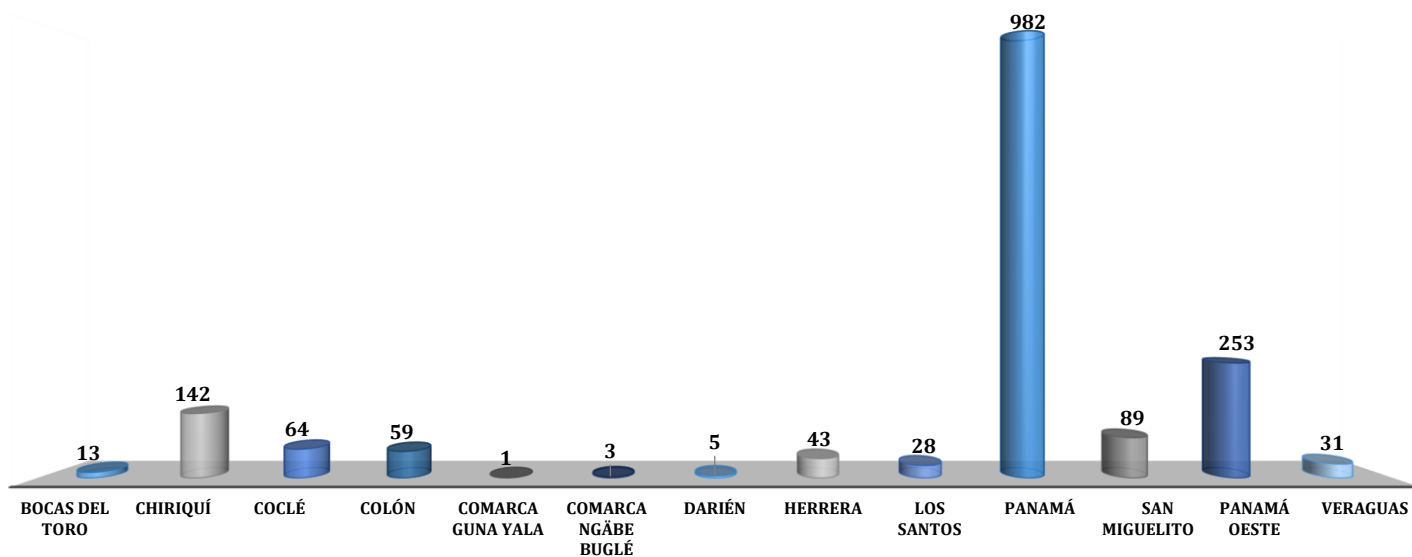
Cuadro 2. CANTIDAD DE NOTICIAS CRIMINALES REGISTRADAS DEL TÍTULO VI - CAPÍTULO III ESTAFA Y OTROS FRAUDES, A NIVEL NACIONAL, POR DELITO ESPECÍFICO, SEGÚN ÁREA GEOGRÁFICA: DEL 1 DE ENERO AL 31 DE MARZO DE 2026 (P)

| Área Geográfica      | Total        | Art.220 - Estafa | Art.221 - Estafa Agravada | Art.222 - Cobro Indebido de un Seguro | Art.223 - Prenda Hipotecaria sobre Bien Ajeno | Art.224 - Fraude en Servicios Públicos | Art.225 - Alteración o Manipulación de Instrumentos de Medición | Art.226 - Manipulación o Modificación de Programas Informáticos |
|----------------------|--------------|------------------|---------------------------|---------------------------------------|---|--|---|---|
| <b>TOTAL...</b>      | <b>1.713</b> | <b>1.625</b>     | <b>27</b>                 | <b>0</b>                              | <b>6</b>                                      | <b>3</b>                               | <b>0</b>  | <b>52</b>   |
| Bocas del Toro       | 13           | 10               | 1                         | 0                                     | 0   | 0                                      | 0   | 2   |
| Chiriquí             | 142          | 142              | 0                         | 0                                     | 0   | 0                                      | 0   | 0   |
| Coclé                | 64           | 61               | 3                         | 0                                     | 0   | 0                                      | 0   | 0   |
| Colón                | 59           | 51               | 4                         | 0                                     | 0   | 0                                      | 0   | 4   |
| Comarca Emberá       | 0            | 0                | 0                         | 0                                     | 0   | 0                                      | 0   | 0   |
| Comarca Guna Yala    | 1            | 1                | 0                         | 0                                     | 0   | 0                                      | 0   | 0   |
| Comarca Ngäbe Buglé  | 3            | 3                | 0                         | 0                                     | 0   | 0                                      | 0   | 0   |
| Darién               | 5            | 5                | 0                         | 0                                     | 0   | 0                                      | 0   | 0   |
| Herrera              | 43           | 37               | 3                         | 0                                     | 2   | 0                                      | 0   | 1   |
| Los Santos           | 28           | 24               | 1                         | 0                                     | 3   | 0                                      | 0   | 0   |
| Panamá               | 982          | 929              | 12                        | 0                                     | 0   | 2                                      | 0   | 39  |
| <i>San Miguelito</i> | 89           | 86               | 2                         | 0                                     | 1   | 0                                      | 0   | 0   |
| Panamá Oeste         | 253          | 247              | 1                         | 0                                     | 0   | 1                                      | 0   | 4   |
| Veraguas             | 31           | 29               | 0                         | 0                                     | 0   | 0                                      | 0   | 2   |

(P) Cifras preliminares.

Fuente: Centro de Estadísticas del Ministerio Público / Plataforma del Sistema Penal Acusatorio.

Gráfico 2. CANTIDAD DE NOTICIAS CRIMINALES REGISTRADAS DEL TÍTULO VI- CAPÍTULO III ESTAFA Y OTROS FRAUDES A NIVEL NACIONAL, SEGÚN ÁREA GEOGRÁFICA: DEL 1 DE ENERO AL 31 DE MARZO DE 2026 (P)



(P) Cifras preliminares.

Fuente: Centro de Estadísticas del Ministerio Público de Panamá / Plataforma del Sistema Penal Acusatorio



**MINISTERIO PÚBLICO  
PROCURADURÍA GENERAL DE LA NACIÓN**

**Cuadro 3. COMPARATIVO DE NOTICIAS CRIMINALES DEL TÍTULO VI - CAPÍTULO III - ESTAFA Y OTROS FRAUDES, A NIVEL NACIONAL, POR AÑO, SEGÚN ÁREA GEOGRÁFICA:  
DEL 1 DE ENERO AL 31 DE MARZO DE LOS AÑOS 2025 Y 2026 (P)**


| Área Geográfica      | Año                 |                     | Variación Porcentual <sup>(1)</sup> |
|----------------------|---------------------|---------------------|-------------------------------------|
|                      | Año 2025            | Año 2026            |                                     |
| <b>TOTAL...</b>      | <b><u>1,387</u></b> | <b><u>1,713</u></b> | <b><u>24%</u></b>                   |
| Bocas del Toro       | 20                  | 13                  | -35%                                |
| Chiriquí             | 115                 | 142                 | 23%                                 |
| Coclé                | 48                  | 64                  | 33%                                 |
| Colón                | 57                  | 59                  | 4%                                  |
| Comarca Emberá       | 0                   | 0                   | 0%                                  |
| Comarca Guna Yala    | 0                   | 1                   | 100%                                |
| Comarca Ngäbe Buglé  | 3                   | 3                   | 100%                                |
| Darién               | 9                   | 5                   | -44%                                |
| Herrera              | 31                  | 43                  | 39%                                 |
| Los Santos           | 26                  | 28                  | 8%                                  |
| Panamá               | 824                 | 982                 | 19%                                 |
| <i>San Miguelito</i> | 77                  | 89                  | 16%                                 |
| Panamá Oeste         | 136                 | 253                 | 86%                                 |
| Veraguas             | 41                  | 31                  | -24%                                |

(1) Al tercer mes del año 2026, se puede observar que la variación porcentual reflejada en este cuadro es la diferencia entre los años 2025 y 2026, registran un crecimiento circunstancial del 24 por ciento, referente al año 2025.

(P) Cifras preliminares.

Fuente: Centro de Estadísticas del Ministerio Público / Plataforma del Sistema Penal Acusatorio.

**GRÁFICA 3. COMPARATIVO DE NOTICIAS CRIMINALES DEL TÍTULO VI - CAPÍTULO III  
ESTAFA Y OTROS FRAUDES A NIVEL NACIONAL POR AÑO:  
DEL 1 DE ENERO AL 31 DE MARZO AÑO 2025 Y 2026 (P)**



(P) Cifras preliminares.

Fuente: Centro de Estadísticas del Ministerio Público de Panamá / Plataforma del Sistema Penal Acusatorio



MINISTERIO PÚBLICO  
 PROCURADURÍA GENERAL DE LA NACIÓN

**Cuadro 4. COMPARATIVO DE NOTICIAS CRIMINALES DEL TÍTULO VI - CAPÍTULO III  
 ESTAFA Y OTROS FRAUDES, A NIVEL NACIONAL, SEGÚN DELITO ESPECÍFICO:  
 DEL 1 DE ENERO AL 31 DE MARZO DE LOS AÑOS 2025 Y 2026 (P)**

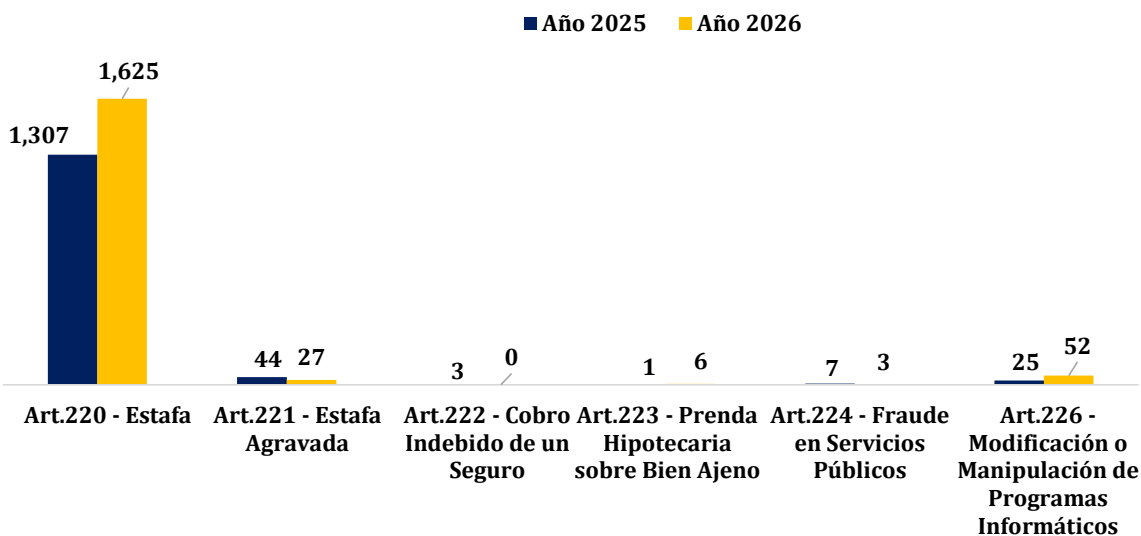
| Delito Específico   | Años         |              | Variación Porcentual <sup>(1)</sup> |
|---|--------------|--------------|-------------------------------------|
|   | Total 2025   | Total 2026   |                                     |
| <b>TOTAL...</b>   | <b>1,387</b> | <b>1,713</b> | <b>24%</b>                          |
| Art.220 - Estafa  | 1,307        | 1,625        | 24%                                 |
| Art.221 - Estafa Agravada                                       | 44           | 27           | -39%                                |
| Art.222 - Cobro Indebido de un Seguro                           | 3            | 0            | -100%                               |
| Art.223 - Prenda Hipotecaria sobre Bien Ajeno                   | 1            | 6            | 100%                                |
| Art.224 - Fraude en Servicios Públicos                          | 7            | 3            | -57%                                |
| Art.226 - Modificación o Manipulación de Programas Informáticos | 25           | 52           | 108%                                |

(1) Al tercer mes del año 2026, se puede observar que la variación porcentual reflejada en este cuadro es la diferencia entre los años 2025 y 2026, registran un crecimiento circunstancial del 24 por ciento, referente al año 2025.

(P) Cifras preliminares.

Fuente: Centro de Estadísticas del Ministerio Público / Plataforma del Sistema Penal Acusatorio.

**Gráfica 4. COMPARATIVO DE NOTICIAS CRIMINALES DEL TÍTULO VI - CAPÍTULO III  
 ESTAFA Y OTROS FRAUDES, A NIVEL NACIONAL, SEGÚN DELITO ESPECÍFICO:  
 DEL 1 DE ENERO AL 31 DE MARZO DE LOS AÑOS 2025 Y 2026 (P)**



(P) Cifras preliminares.

Fuente: Centro de Estadística del Ministerio Público / Plataforma del Sistema Penal Acusatorio.