



MINISTERIO PÚBLICO  
 PROCURADURÍA GENERAL DE LA NACIÓN

UNIDAD DE PROTECCIÓN A VÍCTIMAS, TESTIGOS, PERITOS Y DEMÁS INTERVINIENTES

Cuadro 1. CANTIDAD DE PERSONAS ATENDIDAS EN LOS PROCESOS PENALES, POR SEXO Y RANGO EDAD SEGÚN TIPO DE DELITOS GENÉRICOS:  
 DEL 1 DE ENERO AL 31 DE OCTUBRE DEL 2024 (P)

Delitos Genéricos	Total (2)	Sexo y Rango Edad												Sin Datos (1)
		Femenino						Masculino						
		0-9 años	10-17 años	18-29 años	30-49 años	50 años y Más	Sin Datos (1)	0-9 años	10-17 años	18-29 años	30-49 años	50 años y Más	Sin Datos (1)	
<b>Total...</b>	<b>22,834</b>	<b>2,139</b>	<b>6,700</b>	<b>2,948</b>	<b>3,512</b>	<b>1,461</b>	<b>433</b>	<b>1,513</b>	<b>1,860</b>	<b>442</b>	<b>720</b>	<b>769</b>	<b>224</b>	<b>113</b>
Delitos Contra la Vida y la Integridad Personal	2,593	73	282	582	784	248	69	57	121	106	137	59	43	32
Delitos Contra la Libertad	274	14	129	23	25	15	6	7	18	6	24	7	0	0
Delitos Contra la Libertad e Integridad Sexual	7,350	848	4,596	744	239	55	127	267	356	42	19	13	14	30
Delitos Contra el Honor de la Persona Natural	37	0	3	2	6	0	1	8	10	1	3	3	0	0
Delitos Contra el Orden Jurídico Familiar y el Estado Civil	11,472	1,187	1,628	1,468	2,269	1,056	182	1,152	1,284	174	377	600	87	8
Delitos Contra el Patrimonio Económico	627	3	30	70	94	58	32	8	38	73	103	64	46	8
Delitos Contra el Orden Económico	20	0	0	0	1	8	2	0	1	0	2	2	1	3
Delitos Contra la Seguridad Jurídica de los Medios Electrónicos	6	0	4	1	0	0	0	0	0	1	0	0	0	0
Delitos Contra la Seguridad Colectiva	117	4	9	7	21	2	1	3	21	9	7	1	14	18
Delitos Contra la Administración Pública	33	2	0	2	10	0	0	2	0	4	7	4	1	1
Delitos Contra la Fe Pública	34	0	0	0	6	8	3	0	0	1	1	6	6	3
Delitos Contra la Administración de Justicia	92	7	13	21	25	6	1	3	4	1	3	4	2	2
Delitos Contra el Ambiente y el Ordenamiento Territorial	17	0	0	0	5	1	2	0	0	1	3	2	3	0
Delitos Contra la Personalidad Jurídica del Estado	0	0	0	0	0	0	0	0	0	0	0	0	0	0
Delitos Contra la Humanidad	148	1	6	25	25	3	6	4	7	23	34	3	7	4
Sin Datos (1)	14	0	0	3	2	1	1	2	0	0	0	1	0	4

(1) Los sin datos corresponden a información que al cierre del informe no contamos con el delito o la edad o el sexo específico de la víctima.

(2) Referente a las personas atendidas en la fase de Juicio oral; esta información la puede ubicar en los cuadros 8 y 9 de forma específica.

(P) Esta información corresponde a datos preliminares.

Fuente: Unidad de Protección a Víctimas, Testigos, Peritos y Demás Intervinientes a Nivel Nacional.



**MINISTERIO PÚBLICO**  
**PROCURADURÍA GENERAL DE LA NACIÓN**  
**UNIDAD DE PROTECCIÓN A VÍCTIMAS, TESTIGOS, PERITOS Y DEMÁS INTERVINIENTES**  
**Cuadro 2. CANTIDAD DE PERSONAS ATENDIDAS EN LOS PROCESOS PENALES, POR ÁREA GEOGRÁFICA SEGÚN TIPO DE DELITO GENÉRICO:**  
**DEL 1 DE ENERO AL 31 DE OCTUBRE DEL 2024 (P)**

Delitos Genéricos	Total (2)	Área Geográfica										
		Panamá	San Miguelito	Panamá Oeste	Colón	Darién	Coclé	Veraguas	Herrera	Los Santos	Chiriquí	Bocas Del Toro
<b>Total...</b>	<b>22.834</b>	<b>6.618</b>	<b>1.497</b>	<b>3.629</b>	<b>1.447</b>	<b>396</b>	<b>1.851</b>	<b>855</b>	<b>901</b>	<b>1.086</b>	<b>2.176</b>	<b>2.378</b>
Delitos Contra la Vida y la Integridad Personal	2.593	821	315	400	109	56	216	65	79	142	119	271
Delitos Contra la Libertad	274	26	13	21	9	0	65	29	11	14	69	17
Delitos Contra la Libertad e Integridad Sexual	7.350	1.991	404	852	648	116	540	289	169	267	1.080	994
Delitos Contra el Honor de la Persona Natural	37	5	3	3	0	0	1	0	1	1	22	1
Delitos Contra el Orden Jurídico Familiar y el Estado Civil	11.472	3.626	662	2.251	626	155	983	402	579	604	821	763
Delitos Contra el Patrimonio Económico	627	43	74	43	21	29	21	44	35	28	44	245
Delitos Contra el Orden Económico	20	0	0	1	1	0	3	4	3	4	0	4
Delitos Contra la Seguridad Jurídica de los Medios Electrónicos	6	0	2	0	1	0	0	0	0	0	1	2
Delitos Contra la Seguridad Colectiva	117	14	14	14	17	4	1	3	1	9	0	40
Delitos Contra la Administración Pública	33	2	0	5	0	0	0	3	1	3	3	16
Delitos Contra la Fe Pública	34	2	1	1	0	1	2	2	8	12	0	5
Delitos Contra la Administración de Justicia	92	6	1	34	1	8	11	5	0	2	6	18
Delitos Contra el Ambiente y el Ordenamiento Territorial	17	11	0	0	1	0	1	1	1	0	0	2
Delitos Contra la Personalidad Jurídica del Estado	0	0	0	0	0	0	0	0	0	0	0	0
Delitos Contra la Humanidad	148	71	0	0	11	27	7	8	13	0	11	0
Sin Datos (1)	14	0	8	4	2	0	0	0	0	0	0	0

(1) Los sin datos corresponden a información que al cierre del informe no contamos con el delito.

(2) Referente a las personas atendidas en la fase de Juicio oral, esta información la puede ubicar en los cuadros 8 y 9 de forma específica.

(P) Esta información corresponde a datos preliminares.

Fuente: Unidad de Protección a Víctimas, Testigos, Peritos y Demás Intervinientes a Nivel Nacional.



MINISTERIO PÚBLICO  
PROCURADURÍA GENERAL DE LA NACIÓN  
UNIDAD DE PROTECCIÓN A VÍCTIMAS, TESTIGOS, PERITOS Y DEMÁS INTERVINIENTES  
Cuadro 3. CANTIDAD DE PERSONAS ATENDIDAS EN LOS PROCESOS PENALES, POR ÁREA GEOGRÁFICA SEGÚN SEXO:  
DEL 1 DE ENERO AL 31 DE OCTUBRE DEL 2024 (P)

Sexo	Total	Área Geográfica (2)										
		Panamá	San Miguelito	Panamá Oeste	Colón	Darién	Coclé	Veraguas	Herrera	Los Santos	Chiriquí	Bocas Del Toro
Total...	<b>22,834</b>	<b>6,618</b>	<b>1,497</b>	<b>3,629</b>	<b>1,447</b>	<b>396</b>	<b>1,851</b>	<b>855</b>	<b>901</b>	<b>1,086</b>	<b>2,176</b>	<b>2,378</b>
Masculino	<b>5,528</b>	1,707	309	807	301	108	420	225	296	295	495	565
Femenino	<b>17,193</b>	4,911	1,174	2,816	1,138	287	1,431	630	605	781	1,681	1,739
Sin Datos (1)	<b>113</b>	0	14	6	8	1	0	0	0	10	0	74

(1) Los sin datos corresponden a información que el momento no contamos con el sexo específico de la víctima.

(2) Referente a las personas atendidas en la fase de Juicio oral; esta información puede ubicar en los cuadros 8 y 9 de forma específica.

(P) Esta información corresponde a datos preliminares.

Fuente: Unidad de Protección a Víctimas, Testigos, Peritos y Demás Intervinientes a Nivel Nacional.

Gráfico 1. DISTRIBUCIÓN PORCENTUAL DE NÚMEROS DE PERSONAS ATENDIDAS EN LA UNIDAD DE PROTECCIÓN A VÍCTIMAS, TESTIGOS, PERITOS Y DEMÁS INTERVINIENTES DE LOS PROCESOS PENALES, A NIVEL NACIONAL, POR SEXO:  
DEL 1 DE ENERO AL 31 DE OCTUBRE DEL 2024 (P)



Fuente: Unidad de Protección a Víctimas, Testigos, Peritos y Demás Intervinientes a Nivel Nacional.



**MINISTERIO PÚBLICO**  
**PROCURADURÍA GENERAL DE LA NACIÓN**  
**UNIDAD DE PROTECCIÓN A VÍCTIMAS, TESTIGOS, PERITOS Y DEMÁS INTERVINIENTES**  
**Cuadro 4. CANTIDAD DE ATENCIONES EN LOS PROCESOS PENALES, POR ÁREA GEOGRÁFICA, SEGÚN TIPOS DE SERVICIOS BRINDADOS:**  
**DEL 1 DE ENERO AL 31 DE OCTUBRE DEL 2024 (P)**

Tipos de Servicios Brindados (1)	Total	Área Geográfica (2)										
		Panamá	San Miguelito	Panamá Oeste	Colón	Darién	Coclé	Veraguas	Herrera	Los Santos	Chiriquí	Bocas Del Toro
<b>Total...</b>	<b>31,286</b>	<b>8,249</b>	<b>1,580</b>	<b>4,204</b>	<b>1,698</b>	<b>1,065</b>	<b>3,089</b>	<b>1,279</b>	<b>1,679</b>	<b>1,708</b>	<b>3,092</b>	<b>3,643</b>
Servicio Psicológica	19,333	5,323	1,282	3,013	1,338	286	1,600	517	664	738	2,439	2,133
Servicio de Trabajo Social	9,369	2,546	297	1,099	317	779	1,191	629	610	674	650	577
Servicio Legal	2,584	380	1	92	43	0	298	133	405	296	3	933

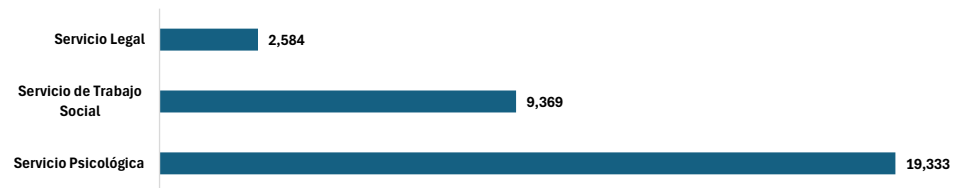
(1) Cabe mencionar que a una víctima se le pueden brindar más de una atención.

(2) Referente a las personas atendidas en la fase de Juicio oral; esta información la puede ubicar en los cuadros 8 y 9 de forma específica.

(P) Esta información corresponde a datos preliminares.

Fuente: Unidad de Protección a Víctimas, Testigos, Peritos y Demás Intervinientes a Nivel Nacional.

Gráfico 2. CANTIDAD DE ATENCIONES REALIZADAS DE LA UNIDAD DE PROTECCIÓN A VÍCTIMAS, TESTIGOS, PERITOS Y DEMÁS INTERVINIENTES  
EN LOS PROCESOS PENALES, POR ÁREA GEOGRÁFICA, TIPOS DE SERVICIOS BRINDADOS:  
DEL 1 DE ENERO AL 31 DE OCTUBRE DEL 2024 (P)



Fuente: Unidad de Protección a Víctimas, Testigos, Peritos y Demás Intervinientes a Nivel Nacional.



**MINISTERIO PÚBLICO**  
**PROCURADURÍA GENERAL DE LA NACIÓN**  
**UNIDAD DE PROTECCIÓN A VÍCTIMAS, TESTIGOS, PERITOS Y DEMÁS INTERVINIENTES**  
**Cuadro 5. CANTIDAD DE PERSONAS ATENDIDAS EN LOS PROCESOS PENALES; POR ÁREA GEOGRÁFICA, SEGÚN TIPO DE RELACIÓN CON LA VÍCTIMA:**  
**DEL 1 DE ENERO AL 31 DE OCTUBRE DEL 2024 (P)**

Relación con la Víctima	Total (2)	Área Geográfica (2)										
		Panamá	San Miguelito	Panamá Oeste	Colón	Darién	Coclé	Veraguas	Herrera	Los Santos	Chiriquí	Bocas Del Toro
<b>Total...</b>	<b>22,834</b>	<b>6,618</b>	<b>1,497</b>	<b>3,629</b>	<b>1,447</b>	<b>396</b>	<b>1,851</b>	<b>855</b>	<b>901</b>	<b>1,086</b>	<b>2,176</b>	<b>2,378</b>
Conocidos	<b>4,618</b>	1,521	359	855	258	82	345	96	155	235	273	439
Familiares	<b>10,034</b>	2,445	566	1,822	675	134	950	422	573	587	1,074	786
Ninguno	<b>6,367</b>	2,583	288	443	353	152	370	229	140	200	456	1,153
Por Determinar (1)	<b>1,815</b>	69	284	509	161	28	186	108	33	64	373	0

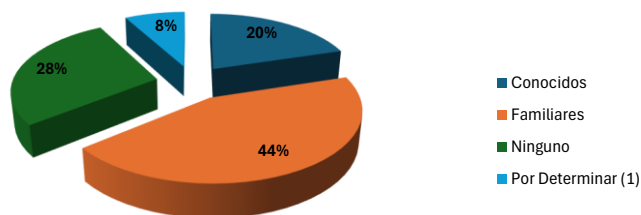
(1) Por Determinar corresponden aquellas personas con la que no se cuenta con la relación específica de la víctima.

(2) Referente a las personas atendidas en la fase de Juicio oral; esta información la puede ubicar en los cuadros 8 y 9 de forma específica.

(P) Esta información corresponde a datos preliminares.

Fuente: Unidad de Protección a Víctimas, Testigos, Peritos y Demás Intervinientes a Nivel Nacional.

**Gráfico 3. DISTRIBUCIÓN PORCENTUAL DE NUMERO DE ATENCIONES EN LOS PROCESOS PENALES; A NIVEL NACIONAL,**  
**POR ÁREA GEOGRÁFICA SEGÚN TIPO DE RELACIÓN CON LA VÍCTIMA:**  
**DEL 1 DE ENERO AL 31 DE OCTUBRE DEL 2024 (P)**



Fuente: Unidad de Protección a Víctimas, Testigos, Peritos y Demás Intervinientes a Nivel Nacional.

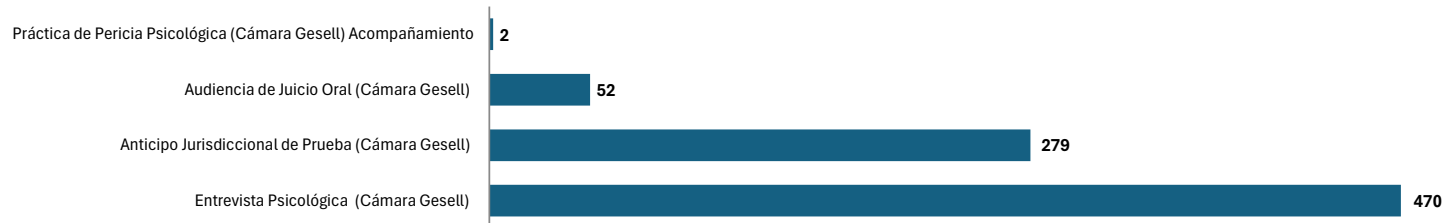


**MINISTERIO PÚBLICO**  
**PROCURADURÍA GENERAL DE LA NACIÓN**  
**UNIDAD DE PROTECCIÓN A VÍCTIMAS, TESTIGOS, PERITOS Y DEMÁS INTERVINIENTES**  
**Cuadro 6. CANTIDAD DE ATENCIONES EN CÁMARA GESELL REALIZADAS EN LOS PROCESOS PENALES, POR ÁREA GEOGRÁFICA SEGÚN, TIPOS DE SERVICIOS BRINDADOS:**  
**DEL 1 DE ENERO AL 31 DE OCTUBRE DEL 2024 (P)**

Tipos de Servicios Brindados	Área Geográfica										
	Total	Panamá	Colón	San Miguelito	Panamá Oeste	Darién	Coclé	Herrera	Los Santos	Chiriquí	Bocas Del Toro
<b>Total...</b>	<b>803</b>	<b>168</b>	<b>98</b>	<b>71</b>	<b>155</b>	<b>10</b>	<b>12</b>	<b>50</b>	<b>43</b>	<b>167</b>	<b>29</b>
Entrevista Psicológica (Cámara Gesell)	470	148	15	36	106	10	6	47	43	39	20
Anticipo Jurisdiccional de Prueba (Cámara Gesell)	279	20	81	30	17	0	6	3	0	113	9
Audiencia de Juicio Oral (Cámara Gesell)	52	0	2	5	32	0	0	0	0	13	0
Práctica de Pericia Psicológica (Cámara Gesell) Acompañamiento	2	0	0	0	0	0	0	0	0	2	0

(P) Esta información corresponde a datos preliminares.  
Fuente: Unidad de Protección a Víctimas, Testigos, Peritos y Demás Intervinientes a Nivel Nacional.

Gráfico 4. NÚMERO DE ATENCIONES DE CÁMARA DE GESELL REALIZADAS DE LOS PROCESOS PENALES A NIVEL NACIONAL, POR TIPO DE SERVICIO: DEL 1 DE ENERO AL 31 DE OCTUBRE DEL 2024 (P)



Fuente: Unidad de Protección a Víctimas, Testigos, Peritos y Demás Intervinientes a Nivel Nacional.



MINISTERIO PÚBLICO

PROCURADURÍA GENERAL DE LA NACIÓN

UNIDAD DE PROTECCIÓN A VÍCTIMAS, TESTIGOS, PERITOS Y DEMÁS INTERVINIENTES

Cuadro 7. CANTIDAD DE ATENCIONES DE CÁMARA GESELL REALIZADAS, EN LOS PROCESOS PENALES, POR SEXO Y RANGO EDAD SEGÚN TIPO DE DELITOS GENÉRICOS:  
DEL 1 DE ENERO AL 31 DE OCTUBRE DEL 2024 (P)

Delitos Genéricos	Total	Sexo y Rango Edad											
		Femenino						Masculino					
		0-9 años	10-17 años	18-29 años	30-49 años	50 años y Más	Sin Datos (1)	0-9 años	10-17 años	18-29 años	30-49 años	50 años y Más	Sin Datos (1)
<b>Total...</b>	<b>803</b>	<b>246</b>	<b>355</b>	<b>20</b>	<b>3</b>	<b>1</b>	<b>22</b>	<b>95</b>	<b>56</b>	<b>1</b>	<b>1</b>	<b>1</b>	<b>2</b>
Delitos Contra la Vida y la Integridad Personal	18	5	6	0	1	1	0	3	2	0	0	0	0
Delitos Contra la Libertad	1	0	1	0	0	0	0	0	0	0	0	0	0
Delitos Contra la Libertad e Integridad Sexual	655	190	329	19	2	0	21	58	33	1	0	1	1
Delitos Contra el Honor de la Persona Natural	0	0	0	0	0	0	0	0	0	0	0	0	0
Delitos Contra el Orden Jurídico Familiar y el Estado Civil	120	48	17	1	0	0	1	33	19	0	0	0	1
Delitos Contra el Patrimonio Económico	4	0	0	0	0	0	0	1	2	0	1	0	0
Delitos Contra el Orden Económico	0	0	0	0	0	0	0	0	0	0	0	0	0
Delitos Contra la Seguridad Jurídica de los Medios Electrónicos	0	0	0	0	0	0	0	0	0	0	0	0	0
Delitos Contra la Seguridad Colectiva	0	0	0	0	0	0	0	0	0	0	0	0	0
Delitos Contra la Administración Pública	0	0	0	0	0	0	0	0	0	0	0	0	0
Delitos Contra la Fe Pública	0	0	0	0	0	0	0	0	0	0	0	0	0
Delitos Contra la Administración de Justicia	0	0	0	0	0	0	0	0	0	0	0	0	0
Delitos Contra el Ambiente y el Ordenamiento Territorial	0	0	0	0	0	0	0	0	0	0	0	0	0
Delitos Contra la Personalidad Jurídica del Estado	0	0	0	0	0	0	0	0	0	0	0	0	0
Delitos Contra la Humanidad	1	0	1	0	0	0	0	0	0	0	0	0	0
Sin Datos (1)	4	3	1	0	0	0	0	0	0	0	0	0	0

(1) Sin Datos corresponden aquellos donde no se cuenta con el delito genérico.

(P) Esta información corresponde a datos preliminares.

Fuente: Unidad de Protección a Víctimas, Testigos, Peritos y Demás Intervinientes a Nivel Nacional.



**MINISTERIO PÚBLICO**  
**PROCURADURÍA GENERAL DE LA NACIÓN**  
**UNIDAD DE PROTECCIÓN A VÍCTIMAS, TESTIGOS, PERITOS Y DEMÁS INTERVINIENTES**  
**Cuadro 8. CANTIDAD DE ATENCIONES EN FASE DE AUDIENCIAS DE JUICIO ORAL, POR ÁREA GEOGRÁFICA, SEGÚN TIPOS DE SERVICIOS BRINDADOS:**  
**DEL 1 DE ENERO AL 31 DE OCTUBRE DEL 2024 (P)**

Tipos de Servicios Brindados	Total	Área Geográfica										
		Panamá	San Miguelito	Panamá Oeste	Colón	Darién	Coclé	Veraguas	Herrera	Los Santos	Chiriquí	Bocas Del Toro
<b>Total...</b>	<b>17.333</b>	<b>4.593</b>	<b>2.760</b>	<b>2.731</b>	<b>1.977</b>	<b>1.048</b>	<b>168</b>	<b>319</b>	<b>447</b>	<b>1.258</b>	<b>267</b>	<b>1.765</b>
Servicio Psicológica	2.888	560	1211	179	86	113	41	13	61	84	10	530
Servicio de Trabajo Social	14.419	4033	1549	2551	1882	935	127	291	386	1173	257	1235
Servicio Legal	26	0	0	1	9	0	0	15	0	1	0	0

(P) Esta información corresponde a datos preliminares.

Fuente: Unidad de Protección a Víctimas, Testigos, Peritos y Demás Intervinientes a Nivel Nacional.

Gráfico 5. CANTIDAD DE ATENCIONES EN FASE DE AUDIENCIAS DE JUICIO ORAL, EN DE LA UNIDAD DE PROTECCIÓN A VÍCTIMAS,  
 TESTIGOS, PERITOS Y DEMÁS INTERVINIENTES EN LOS PROCESOS PENALES, POR TIPO DE SERVICIO BRINDADA:  
 DEL 1 DE ENERO AL 31 DE OCTUBRE DEL 2024 (P)



Fuente: Unidad de Protección a Víctimas, Testigos, Peritos y Demás Intervinientes a Nivel Nacional.





**MINISTERIO PÚBLICO**  
**PROCURADURÍA GENERAL DE LA NACIÓN**  
**UNIDAD DE PROTECCIÓN A VÍCTIMAS, TESTIGOS, PERITOS Y DEMÁS INTERVINIENTES**  
**Cuadro 9. CANTIDAD DE PERSONAS ATENDIDAS EN FASE DE AUDIENCIAS DE JUICIO ORAL, POR ÁREA GEOGRÁFICA, SEGÚN TIPO DE USUARIO:**  
**DEL 1 DE ENERO AL 31 DE OCTUBRE DEL 2024 (P)**

Tipo de Usuario	Total (2)	Área Geográfica										
		Panamá	San Miguelito	Panamá Oeste	Colón	Darién	Coclé	Veraguas	Herrera	Los Santos	Chiriquí	Bocas Del Toro
<b>Total...</b>	<b>23.893</b>	<b>4.591</b>	<b>2.760</b>	<b>6.584</b>	<b>1.977</b>	<b>482</b>	<b>927</b>	<b>319</b>	<b>447</b>	<b>1.258</b>	<b>3.026</b>	<b>1.522</b>
Víctimas	2.359	231	337	777	80	66	154	74	90	199	196	155
Testigos	15.162	3870	820	4053	1326	195	656	210	275	746	2086	925
Peritos	5.327	378	864	1705	551	119	117	24	70	313	744	442
Demás Intervinientes	1.045	112	739	49	20	102	0	11	12	0	0	0

(P) Esta información corresponde a datos preliminares.  
Fuente: Unidad de Protección a Víctimas, Testigos, Peritos y Demás Intervinientes a Nivel Nacional.

**Gráfico 6. CANTIDAD DE ATENCIONES EN LAS AUDIENCIAS DE JUICIO ORAL, EN DE LA UNIDAD DE PROTECCIÓN A VÍCTIMAS, TESTIGOS, PERITOS Y DEMÁS INTERVINIENTES EN LOS PROCESOS PENALES, POR ÁREA GEOGRÁFICA, SEGÚN TIPOS DE USUARIO:**  
**DEL 1 DE ENERO AL 31 DE OCTUBRE DEL 2024 (P)**



Fuente: Unidad de Protección a Víctimas, Testigos, Peritos y Demás Intervinientes a Nivel Nacional.