



MINISTERIO PÚBLICO

PROCURADURÍA GENERAL DE LA NACIÓN

UNIDAD DE PROTECCIÓN A VÍCTIMAS, TESTIGOS, PERITOS Y DEMÁS INTERVINIENTES

Cuadro 1. CANTIDAD DE PERSONAS ATENDIDAS EN LOS PROCESOS PENALES, POR SEXO Y RANGO DE EDAD SEGÚN TIPO DE DELITOS GENÉRICOS:  
DEL 1 DE ENERO AL 30 DE NOVIEMBRE DEL 2024 (P)

Delitos Genéricos	Total (2)	Sexo y Rango Edad												Sin Datos (1)
		Femenino						Masculino						
		0-9 años	10-17 años	18-29 años	30-49 años	50 años y Más	Sin Datos (1)	0-9 años	10-17 años	18-29 años	30-49 años	50 años y Más	Sin Datos (1)	
<b>Total...</b>	<b>25,104</b>	<b>2,355</b>	<b>7,411</b>	<b>3,253</b>	<b>3,818</b>	<b>1,592</b>	<b>494</b>	<b>1,679</b>	<b>2,018</b>	<b>484</b>	<b>781</b>	<b>835</b>	<b>258</b>	<b>126</b>
Delitos Contra la Vida y la Integridad Personal	2,852	84	316	646	851	266	81	62	136	115	150	64	47	34
Delitos Contra la Libertad	313	16	147	24	31	16	6	7	22	10	26	8	0	0
Delitos Contra la Libertad e Integridad Sexual	9,159	926	5,118	826	264	62	145	296	394	45	21	13	16	33
Delitos Contra el Honor de la Persona Natural	39	0	4	2	6	1	1	8	10	1	3	3	0	0
Delitos Contra el Orden Jurídico Familiar y el Estado Civil	12,508	1,308	1,753	1,613	2,461	1,149	206	1,276	1,382	190	412	651	98	9
Delitos Contra el Patrimonio Económico	688	6	36	79	102	64	37	11	39	76	108	68	51	11
Delitos Contra el Orden Económico	23	0	0	0	1	9	3	0	1	0	2	3	1	3
Delitos Contra la Seguridad Jurídica de los Medios Electrónicos	6	0	4	1	0	0	0	0	0	1	0	0	0	0
Delitos Contra la Seguridad Colectiva	129	5	10	8	21	3	1	3	21	9	7	1	20	20
Delitos Contra la Administración Pública	36	2	0	3	11	0	0	2	0	4	8	4	1	1
Delitos Contra la Fe Pública	45	0	0	0	10	10	3	0	0	1	1	9	6	5
Delitos Contra la Administración de Justicia	101	7	16	22	27	6	1	4	6	1	3	4	2	2
Delitos Contra el Ambiente y el Ordenamiento Territorial	17	0	0	0	5	1	2	0	0	1	3	2	3	0
Delitos Contra la Personalidad Jurídica del Estado	0	0	0	0	0	0	0	0	0	0	0	0	0	0
Delitos Contra la Humanidad	174	1	7	26	26	4	7	8	7	30	37	4	13	4
Sin Datos (1)	14	0	0	3	2	1	1	2	0	0	0	1	0	4

(1) Los sin datos corresponden a información que al cierre del informe no contamos con el delito o la edad o el sexo específico de la víctima.

(2) Referente a las personas atendidas en la fase de Juicio oral; esta información la puede ubicar en los cuadros 8 y 9 de forma específica.

(P): Esta información corresponde a datos preliminares.

Fuente: Unidad de Protección a Víctimas, Testigos, Peritos y Demás Intervinientes a Nivel Nacional.



MINISTERIO PÚBLICO

PROCURADURÍA GENERAL DE LA NACIÓN

UNIDAD DE PROTECCIÓN A VÍCTIMAS, TESTIGOS, PERITOS Y DEMÁS INTERVINIENTES

Cuadro 2. CANTIDAD DE PERSONAS ATENDIDAS EN LOS PROCESOS PENALES, POR ÁREA GEOGRÁFICA, SEGÚN TIPO DE DELITO GENÉRICO:  
DEL 1 DE ENERO AL 30 DE NOVIEMBRE DEL 2024 (P)

Delitos Genéricos	Total (2)	Área Geográfica										
		Panamá	San Miguelito	Panamá Oeste	Colón	Darién	Coclé	Veraguas	Herrera	Los Santos	Chiriquí	Bocas Del Toro
<b>Total...</b>	<b>25,104</b>	<b>7,217</b>	<b>1,599</b>	<b>3,935</b>	<b>1,602</b>	<b>426</b>	<b>2,019</b>	<b>912</b>	<b>979</b>	<b>1,184</b>	<b>2,634</b>	<b>2,597</b>
Delitos Contra la Vida y la Integridad Personal	2,852	895	335	443	125	60	244	70	85	152	149	294
Delitos Contra la Libertad	313	33	13	22	10	2	68	32	13	20	83	17
Delitos Contra la Libertad e Integridad Sexual	8,159	2,171	433	930	725	125	597	310	185	294	1,303	1,086
Delitos Contra el Honor de la Persona Natural	39	5	3	3	0	0	1	0	2	1	23	1
Delitos Contra el Orden Jurídico Familiar y el Estado Civil	12,508	3,942	704	2,434	683	164	1,062	427	629	645	985	833
Delitos Contra el Patrimonio Económico	688	49	81	43	23	30	21	47	38	31	54	271
Delitos Contra el Orden Económico	23	0	0	2	1	1	3	4	3	4	0	5
Delitos Contra la Seguridad Jurídica de los Medios Electrónicos	6	0	2	0	1	0	0	0	0	0	1	2
Delitos Contra la Seguridad Colectiva	129	14	18	14	19	8	1	3	1	9	0	42
Delitos Contra la Administración Pública	36	2	0	5	0	0	0	3	1	3	4	18
Delitos Contra la Fe Pública	45	2	1	1	0	1	2	2	8	23	0	5
Delitos Contra la Administración de Justicia	101	7	1	34	1	8	12	5	0	2	10	21
Delitos Contra el Ambiente y el Ordenamiento Territorial	17	11	0	0	1	0	1	1	1	0	0	2
Delitos Contra la Personalidad Jurídica del Estado	0	0	0	0	0	0	0	0	0	0	0	0
Delitos Contra la Humanidad	174	86	0	0	11	27	7	8	13	0	22	0
Sin Datos (1)	14	0	8	4	2	0	0	0	0	0	0	0

(1) Los sin datos corresponden a información que al cierre del informe no contamos con el delito.

(2) Referente a las personas atendidas en la fase de Juicio oral; esta información la puede ubicar en los cuadros 8 y 9 de forma específica.

(P): Esta información corresponde a datos preliminares.

Fuente: Unidad de Protección a Víctimas, Testigos, Peritos y Demás Intervinientes a Nivel Nacional.



**MINISTERIO PÚBLICO**  
**PROCURADURÍA GENERAL DE LA NACIÓN**  
**UNIDAD DE PROTECCIÓN A VÍCTIMAS, TESTIGOS, PERITOS Y DEMÁS INTERVINIENTES**  
**Cuadro 3. CANTIDAD DE PERSONAS ATENDIDAS EN LOS PROCESOS PENALES, POR ÁREA GEOGRÁFICA, SEGÚN SEXO:**  
**DEL 1 DE ENERO AL 30 DE NOVIEMBRE DEL 2024 (P)**

Sexo	Total	Área Geográfica (2)										
		Panamá	San Miguelito	Panamá Oeste	Colón	Darién	Coclé	Veraguas	Herrera	Los Santos	Chiriquí	Bocas Del Toro
<b>Total...</b>	<b>25,104</b>	<b>7,217</b>	<b>1,599</b>	<b>3,935</b>	<b>1,602</b>	<b>426</b>	<b>2,019</b>	<b>912</b>	<b>979</b>	<b>1,184</b>	<b>2,634</b>	<b>2,597</b>
Masculino	<b>6,055</b>	1,869	329	870	329	122	447	239	327	318	594	611
Femenino	<b>18,923</b>	5,348	1,256	3,059	1,262	303	1,572	673	652	853	2,040	1,905
Sin Datos (1)	<b>126</b>	0	14	6	11	1	0	0	0	13	0	81

(1) Los sin datos corresponden a información que el momento no contamos con el sexo específico de la víctima.

(2) Referente a las personas atendidas en la fase de Juicio oral; esta informaciónla puede ubicar en los cuadros 8 y 9 de forma específica.

(P): Esta información corresponde a datos preliminares.

Fuente: Unidad de Protección a Víctimas, Testigos, Peritos y Demás Intervinientes a Nivel Nacional.

**Gráfico 1. DISTRIBUCIÓN PORCENTUAL DE NÚMEROS DE PERSONAS ATENDIDAS EN LA UNIDAD DE PROTECCIÓN A VÍCTIMAS, TESTIGOS,**  
**PERITOS Y DEMÁS INTERVINIENTES DE LOS PROCESO PENALES, A NIVEL NACIONAL, POR SEXO:**  
**DEL 1 DE ENERO AL 30 DE NOVIEMBRE DEL 2024 (P)**



Fuente: Unidad de Protección a Víctimas, Testigos, Peritos y Demás Intervinientes a Nivel Nacional.



MINISTERIO PÚBLICO

PROCURADURÍA GENERAL DE LA NACIÓN

UNIDAD DE PROTECCIÓN A VÍCTIMAS, TESTIGOS, PERITOS Y DEMÁS INTERVINIENTES

Cuadro 4. CANTIDAD DE ATENCIONES EN LOS PROCESOS PENALES, POR ÁREA GEOGRÁFICA, SEGÚN TIPOS DE SERVICIOS BRINDADOS:  
DEL 1 DE ENERO AL 30 DE NOVIEMBRE DEL 2024 (P)

Tipos de Servicios Brindados (1)	Total	Área Geográfica (2)										
		Panamá	San Miguelito	Panamá Oeste	Colón	Darién	Coclé	Veraguas	Herrera	Los Santos	Chiriquí	Bocas Del Toro
<b>Total...</b>	<b>34,432</b>	<b>9,053</b>	<b>1,682</b>	<b>4,569</b>	<b>1,869</b>	<b>1,140</b>	<b>3,417</b>	<b>1,279</b>	<b>1,847</b>	<b>1,855</b>	<b>3,758</b>	<b>3,963</b>
Servicio Psicológica	21,233	5,770	1,378	3,270	1,460	302	1,754	517	730	791	2,934	2,327
Servicio de Trabajo Social	10,352	2,856	303	1,206	362	838	1,315	629	665	742	819	617
Servicio Legal	2,847	427	1	93	47	0	348	133	452	322	5	1,019

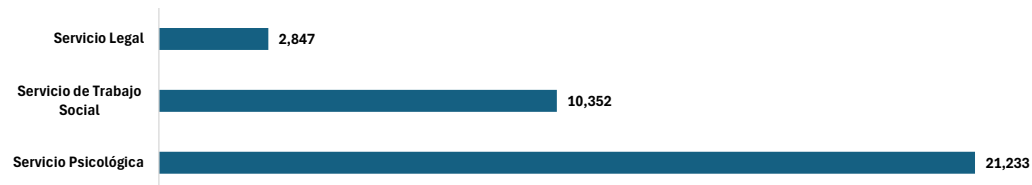
(1) Cabe mencionar que a una víctima se le pueden brindar más de una atención.

(2) Referente a las personas atendidas en la fase de Juicio oral; esta información la puede ubicar en los cuadros 8 y 9 de forma específica.

(P): Esta información corresponde a datos preliminares.

Fuente: Unidad de Protección a Víctimas, Testigos, Peritos y Demás Intervinientes a Nivel Nacional.

Gráfico 2. CANTIDAD DE ATENCIONES REALIZADAS DE LA UNIDAD DE PROTECCIÓN A VÍCTIMAS, TESTIGOS, PERITOS Y DEMÁS INTERVINIENTES  
EN LOS PROCESOS PENALES, POR ÁREA GEOGRÁFICA, TIPOS DE SERVICIOS BRINDADOS:  
DEL 1 DE ENERO AL 30 DE NOVIEMBRE DEL 2024 (P)



Fuente: Unidad de Protección a Víctimas, Testigos, Peritos y Demás Intervinientes a Nivel Nacional.



MINISTERIO PÚBLICO

PROCURADURÍA GENERAL DE LA NACIÓN

UNIDAD DE PROTECCIÓN A VÍCTIMAS, TESTIGOS, PERITOS Y DEMÁS INTERVINIENTES

Cuadro 5. CANTIDAD DE PERSONAS ATENDIDAS EN LOS PROCESOS PENALES; POR ÁREA GEOGRÁFICA, SEGÚN TIPO DE RELACIÓN CON LA VÍCTIMA:  
DEL 1 DE ENERO AL 30 DE NOVIEMBRE DEL 2024 (P)

Relación con la Víctima	Total (2)	Área Geográfica (2)										
		Panamá	San Miguelito	Panamá Oeste	Colón	Darién	Coclé	Veraguas	Herrera	Los Santos	Chiriquí	Bocas Del Toro
<b>Total...</b>	<b>25,106</b>	<b>7,217</b>	<b>1,599</b>	<b>3,935</b>	<b>1,602</b>	<b>426</b>	<b>2,019</b>	<b>914</b>	<b>979</b>	<b>1,184</b>	<b>2,634</b>	<b>2,597</b>
Conocidos	5,006	1,634	378	926	278	84	376	98	170	252	334	476
Familiares	11,021	2,653	612	1,978	746	143	1,041	453	621	629	1,289	856
Ninguno	7,022	2,861	310	456	397	171	394	248	150	226	544	1,265
Por Determinar (1)	2,057	69	299	575	181	28	208	115	38	77	467	0

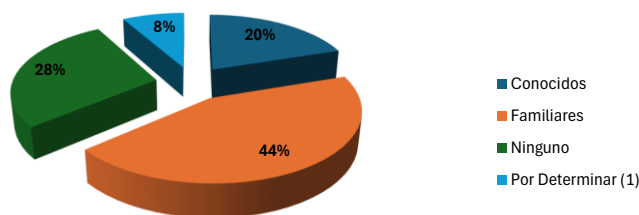
(1) Por Determinar corresponden aquellas personas con la que no se cuenta con la relación específica de la víctima.

(2) Referente a las personas atendidas en la fase de Juicio oral; esta información la puede ubicar en los cuadros 8 y 9 de forma específica.

(P): Esta información corresponde a datos preliminares.

Fuente: Unidad de Protección a Víctimas, Testigos, Peritos y Demás Intervinientes a Nivel Nacional.

Gráfico 3. DISTRIBUCIÓN PORCENTUAL DE NUMERO DE ATENCIONES EN LOS PROCESOS PENALES; A NIVEL NACIONAL, POR ÁREA GEOGRÁFICA SEGÚN TIPO DE RELACIÓN CON LA VÍCTIMA:  
DEL 1 DE ENERO AL 30 DE NOVIEMBRE DEL 2024 (P)



Fuente: Unidad de Protección a Víctimas, Testigos, Peritos y Demás Intervinientes a Nivel Nacional.



MINISTERIO PÚBLICO  
PROCURADURÍA GENERAL DE LA NACIÓN  
UNIDAD DE PROTECCIÓN A VÍCTIMAS, TESTIGOS, PERITOS Y DEMÁS INTERVINIENTES  
Cuadro 6. CANTIDAD DE ATENCIONES EN CÁMARA GESELL REALIZADAS EN LOS PROCESOS PENALES, POR ÁREA GEOGRÁFICA, SEGÚN TIPOS DE SERVICIOS BRINDADOS:  
DEL 1 DE ENERO AL 30 DE NOVIEMBRE DEL 2024 (P)

Tipos de Servicios Brindados	Área Geográfica										
	Total	Panamá	Colón	San Miguelito	Panamá Oeste	Darién	Coclé	Herrera	Los Santos	Chiriquí	Bocas Del Toro
<b>Total...</b>	<b>877</b>	<b>180</b>	<b>103</b>	<b>76</b>	<b>165</b>	<b>16</b>	<b>12</b>	<b>59</b>	<b>44</b>	<b>189</b>	<b>33</b>
Entrevista Psicológica (Cámara Gesell)	502	157	15	39	112	14	6	55	44	39	21
Anticipo Jurisdiccional de Prueba (Cámara Gesell)	316	23	86	32	20	2	6	4	0	131	12
Audiencia de Juicio Oral (Cámara Gesell)	57	0	2	5	33	0	0	0	0	17	0
Práctica de Pericia Psicológica (Cámara Gesell) Acompañamiento	2	0	0	0	0	0	0	0	0	2	0

(P): Esta información corresponde a datos preliminares.  
Fuente: Unidad de Protección a Víctimas, Testigos, Peritos y Demás Intervinientes a Nivel Nacional.

Gráfico 4. NÚMERO DE ATENCIONES DE CÁMARA DE GESELL REALIZADAS DE LOS PROCESOS PENALES A NIVEL NACIONAL, POR TIPO DE SERVICIO:  
DEL 1 DE ENERO AL 30 DE NOVIEMBRE DEL 2024 (P)



Fuente: Unidad de Protección a Víctimas, Testigos, Peritos y Demás Intervinientes a Nivel Nacional.



MINISTERIO PÚBLICO

PROCURADURÍA GENERAL DE LA NACIÓN

UNIDAD DE PROTECCIÓN A VÍCTIMAS, TESTIGOS, PERITOS Y DEMÁS INTERVINIENTES

Cuadro 7. CANTIDAD DE ATENCIONES DE CÁMARA GESELL REALIZADAS, EN LOS PROCESOS PENALES, POR SEXO Y RANGO DE EDAD, SEGÚN TIPO DE DELITOS GENÉRICOS:  
DEL 1 DE ENERO AL 30 DE NOVIEMBRE DEL 2024 (P)

Delitos Genéricos	Total	Sexo y Rango Edad											
		Femenino						Masculino					
		0-9 años	10-17 años	18-29 años	30-49 años	50 años y Más	Sin Datos (1)	0-9 años	10-17 años	18-29 años	30-49 años	50 años y Más	Sin Datos (1)
<b>Total...</b>	<b>872</b>	<b>267</b>	<b>389</b>	<b>19</b>	<b>3</b>	<b>1</b>	<b>28</b>	<b>99</b>	<b>60</b>	<b>1</b>	<b>1</b>	<b>2</b>	<b>2</b>
Delitos Contra la Vida y la Integridad Personal	22	7	8	0	1	1	0	3	2	0	0	0	0
Delitos Contra la Libertad	2	1	1	0	0	0	0	0	0	0	0	0	0
Delitos Contra la Libertad e Integridad Sexual	709	205	356	18	2	0	27	60	38	1	0	1	1
Delitos Contra el Honor de la Persona Natural	0	0	0	0	0	0	0	0	0	0	0	0	0
Delitos Contra el Orden Jurídico Familiar y el Estado Civil	131	51	21	1	0	0	1	35	20	0	0	1	1
Delitos Contra el Patrimonio Económico	2	0	0	0	0	0	0	1	0	0	1	0	0
Delitos Contra el Orden Económico	0	0	0	0	0	0	0	0	0	0	0	0	0
Delitos Contra la Seguridad Jurídica de los Medios Electrónicos	0	0	0	0	0	0	0	0	0	0	0	0	0
Delitos Contra la Seguridad Colectiva	0	0	0	0	0	0	0	0	0	0	0	0	0
Delitos Contra la Administración Pública	0	0	0	0	0	0	0	0	0	0	0	0	0
Delitos Contra la Fe Pública	0	0	0	0	0	0	0	0	0	0	0	0	0
Delitos Contra la Administración de Justicia	0	0	0	0	0	0	0	0	0	0	0	0	0
Delitos Contra el Ambiente y el Ordenamiento Territorial	0	0	0	0	0	0	0	0	0	0	0	0	0
Delitos Contra la Personalidad Jurídica del Estado	0	0	0	0	0	0	0	0	0	0	0	0	0
Delitos Contra la Humanidad	2	0	2	0	0	0	0	0	0	0	0	0	0
Sin Datos (1)	4	3	1	0	0	0	0	0	0	0	0	0	0

(1) Sin Datos corresponden aquellos donde no se cuenta con el delito genérico.

(P): Esta información corresponde a datos preliminares.

Fuente: Unidad de Protección a Víctimas, Testigos, Peritos y Demás Intervinientes a Nivel Nacional.



MINISTERIO PÚBLICO

PROCURADURÍA GENERAL DE LA NACIÓN

UNIDAD DE PROTECCIÓN A VÍCTIMAS, TESTIGOS, PERITOS Y DEMÁS INTERVINIENTES

Cuadro 8. CANTIDAD DE ATENCIONES EN FASE DE AUDIENCIAS DE JUICIO ORAL, POR ÁREA GEOGRÁFICA, SEGÚN TIPOS DE SERVICIOS BRINDADOS:  
DEL 1 DE ENERO AL 30 DE NOVIEMBRE DEL 2024 (P)

Tipos de Servicios Brindados	Total	Área Geográfica										
		Panamá	San Miguelito	Panamá Oeste	Colón	Darién	Coclé	Veraguas	Herrera	Los Santos	Chiriquí	Bocas Del Toro
<b>Total...</b>	<b>18,822</b>	<b>5,056</b>	<b>3,059</b>	<b>2,800</b>	<b>2,171</b>	<b>1,112</b>	<b>168</b>	<b>364</b>	<b>490</b>	<b>1,358</b>	<b>317</b>	<b>1,927</b>
Servicio Psicológica	<b>3,245</b>	702	1336	180	86	113	40	15	61	98	10	604
Servicio de Trabajo Social	<b>15,551</b>	4354	1723	2619	2076	999	128	334	429	1259	307	1323
Servicio Legal	<b>26</b>	0	0	1	9	0	0	15	0	1	0	0

(P): Esta información corresponde a datos preliminares.

Fuente: Unidad de Protección a Víctimas, Testigos, Peritos y Demás Intervinientes a Nivel Nacional.

Gráfico 5. NÚMERO DE ATENCIONES EN FASE DE AUDIENCIAS DE JUICIO ORAL, EN DE LA UNIDAD DE PROTECCIÓN A VÍCTIMAS, TESTIGOS, PERITOS Y DEMÁS INTERVINIENTES EN LOS PROCESOS PENALES, POR TIPO DE SERVICIO BRINDADA:  
DEL 1 DE ENERO AL 30 DE NOVIEMBRE DEL 2024 (P)



Fuente: Unidad de Protección a Víctimas, Testigos, Peritos y Demás Intervinientes a Nivel Nacional.






**MINISTERIO PÚBLICO**  
**PROCURADURÍA GENERAL DE LA NACIÓN**  
**UNIDAD DE PROTECCIÓN A VÍCTIMAS, TESTIGOS, PERITOS Y DEMÁS INTERVINIENTES**  
**Cuadro 9. CANTIDAD DE PERSONAS ATENDIDAS EN FASE DE AUDIENCIAS DE JUICIO ORAL, POR ÁREA GEOGRÁFICA, SEGÚN TIPO DE USUARIO:**  
**DEL 1 DE ENERO AL 30 DE NOVIEMBRE DEL 2024 (P)**

Tipo de Usuario	Total (2)	Área Geográfica										
		Panamá	San Miguelito	Panamá Oeste	Colón	Darién	Coclé	Veraguas	Herrera	Los Santos	Chiriquí	Bocas Del Toro
<b>Total...</b>	<b>26,517</b>	<b>5,054</b>	<b>3,059</b>	<b>7,112</b>	<b>2,171</b>	<b>527</b>	<b>928</b>	<b>362</b>	<b>490</b>	<b>1,358</b>	<b>3,772</b>	<b>1,684</b>
Víctimas	<b>2,534</b>	249	366	830	84	68	155	81	100	204	222	175
Testigos	<b>16,902</b>	4265	927	4402	1460	208	656	230	301	819	2610	1024
Peritos	<b>5,909</b>	415	954	1814	607	129	117	36	77	335	940	485
Demás Intervinientes	<b>1,172</b>	125	812	66	20	122	0	15	12	0	0	0

(P): Esta información corresponde a datos preliminares.  
Fuente: Unidad de Protección a Víctimas, Testigos, Peritos y Demás Intervinientes a Nivel Nacional.

**Gráfico 6. NÚMERO DE ATENCIONES EN LAS AUDIENCIAS DE JUICIO ORAL, EN DE LA UNIDAD DE PROTECCIÓN A VÍCTIMAS, TESTIGOS, PERITOS Y DEMÁS INTERVINIENTES EN LOS PROCESOS PENALES, POR ÁREA GEOGRÁFICA, SEGÚN TIPOS DE USUARIO:**  
**DEL 1 DE ENERO AL 30 DE NOVIEMBRE DEL 2024 (P)**



Fuente: Unidad de Protección a Víctimas, Testigos, Peritos y Demás Intervinientes a Nivel Nacional.