



MINISTERIO PÚBLICO

PROCURADURÍA GENERAL DE LA NACIÓN

UNIDAD DE PROTECCIÓN A VÍCTIMAS, TESTIGOS, PERITOS Y DEMÁS INTERVINIENTES

Cuadro 1. CANTIDAD DE PERSONAS ATENDIDAS EN LOS PROCESOS PENALES, POR SEXO Y RANGO EDAD, SEGÚN TIPO DE DELITO GENÉRICO:  
DEL 1 DE ENERO AL 31 DE MAYO DEL 2026 (P)

Delitos Genérico	Total	Sexo y Rango Edad												Sin Datos <sup>(1)</sup>
		Femenino						Masculino						
		0 -9 años	10 -17 años	18 -29 años	30 - 49 años	50 años y Más	Sin Datos <sup>(1)</sup>	0 -9 años	10 -17 años	18 -29 años	30 - 49 años	50 años y Más	Sin Datos <sup>(1)</sup>	
<b>TOTAL...</b>	<b>14.042</b>	<b>1.029</b>	<b>3.644</b>	<b>2.175</b>	<b>2.598</b>	<b>1.271</b>	<b>102</b>	<b>789</b>	<b>1.101</b>	<b>300</b>	<b>381</b>	<b>508</b>	<b>63</b>	<b>81</b>
Delitos Contra la Vida y la Integridad Personal	2.025	37	243	462	618	250	17	39	92	90	80	61	11	25
Delitos Contra la Libertad	250	10	109	30	31	6	3	14	23	8	11	4	1	0
Delitos Contra la Libertad e Integridad Sexual	3.732	328	2.281	485	175	40	24	117	208	27	16	7	2	22
Delitos Contra el Honor de la Persona Natural	12	0	1	1	2	4	0	0	0	0	3	1	0	0
Delitos Contra el Orden Jurídico Familiar y el Estado Civil	7.570	640	980	1.135	1.706	907	47	610	753	136	228	404	19	5
Delitos Contra el Patrimonio Económico	260	6	19	32	35	37	9	3	14	34	30	19	16	6
Delitos Contra el Orden Económico	13	1	0	0	1	2	1	0	1	0	2	2	0	3
Delitos Contra la Seguridad Jurídica de los Medios Electrónicos	3	0	0	2	0	0	0	0	0	0	0	0	1	0
Delitos Contra la Seguridad Colectiva	47	0	2	2	9	7	0	0	6	3	2	1	5	10
Delitos Contra la Administración Pública	24	0	1	4	3	1	0	0	1	2	2	2	4	4
Delitos Contra la Fe Pública	15	0	0	0	0	7	1	0	0	0	0	3	2	2
Delitos Contra la Administración de Justicia	52	5	6	13	15	5	0	3	2	0	0	1	1	1
Delitos Contra el Ambiente y el Ordenamiento Territorial	2	0	0	0	0	1	0	0	0	0	1	0	0	0
Delitos Contra la Personalidad Jurídica del Estado	1	0	0	1	0	0	0	0	0	0	0	0	0	0
Delitos Contra la Humanidad	32	2	1	7	3	4	0	3	1	0	6	3	1	1
Sin Datos <sup>(1)</sup>	4	0	1	1	0	0	0	0	0	0	0	0	0	2

<sup>(1)</sup> Los sin datos corresponden a información que al cierre del informe no contamos con el delito o la edad ni el sexo específico de la víctima.

(P) Cifras preliminares.

Fuente: Unidad de Protección a Víctimas, Testigos y Demás Intervinientes a Nivel Nacional.



**MINISTERIO PÚBLICO**  
**PROCURADURÍA GENERAL DE LA NACIÓN**  
**UNIDAD DE PROTECCIÓN A VÍCTIMAS, TESTIGOS, PERITOS Y DEMÁS INTERVINIENTES**  
**Cuadro 2. CANTIDAD DE PERSONAS ATENDIDAS EN LOS PROCESOS PENALES, POR ÁREA GEOGRÁFICA, SEGÚN TIPO DE DELITO GENÉRICO:**  
**DEL 1 DE ENERO AL 31 DE MAYO DEL 2026 (P)**

Delitos Genéricos	Total	Área Geográfica										
		Panamá	San Miguelito	Panamá Oeste	Colón	Darién	Coclé	Veraguas	Herrera	Los Santos	Chiriquí	Bocas Del Toro
<b>TOTAL...</b>	<b>14.042</b>	<b>4.032</b>	<b>922</b>	<b>2.200</b>	<b>1.027</b>	<b>432</b>	<b>1.192</b>	<b>570</b>	<b>563</b>	<b>516</b>	<b>1.678</b>	<b>910</b>
Delitos Contra la Vida y la Integridad Personal	<b>2.025</b>	731	236	297	118	74	111	51	74	58	171	104
Delitos Contra la Libertad	<b>250</b>	41	4	18	3	5	27	19	4	23	71	35
Delitos Contra la Libertad e Integridad Sexual	<b>3.732</b>	1,047	206	337	355	121	316	164	138	114	570	364
Delitos Contra el Honor de la Persona Natural	<b>12</b>	4	3	2	0	0	0	2	0	0	1	0
Delitos Contra el Orden Jurídico Familiar y el Estado Civil	<b>7.570</b>	2,119	443	1,497	535	209	707	289	330	313	837	291
Delitos Contra el Patrimonio Económico	<b>260</b>	35	24	28	13	8	14	31	8	4	13	82
Delitos Contra el Orden Económico	<b>13</b>	0	0	1	0	1	2	7	1	0	0	1
Delitos Contra la Seguridad Jurídica de los Medios Electrónicos	<b>3</b>	1	0	0	0	0	0	0	0	0	0	2
Delitos Contra la Seguridad Colectiva	<b>47</b>	11	2	8	2	2	0	0	6	0	2	14
Delitos Contra la Administración Pública	<b>24</b>	1	0	2	0	0	0	2	0	2	4	13
Delitos Contra la Fe Pública	<b>15</b>	2	0	1	1	0	2	4	2	0	1	2
Delitos Contra la Administración de Justicia	<b>52</b>	14	1	8	0	5	13	0	0	2	7	2
Delitos Contra el Ambiente y el Ordenamiento Territorial	<b>2</b>	2	0	0	0	0	0	0	0	0	0	0
Delitos Contra la Personalidad Jurídica del Estado	<b>1</b>	0	0	1	0	0	0	0	0	0	0	0
Delitos Contra la Humanidad	<b>32</b>	24	0	0	0	7	0	0	0	0	1	0
Sin Datos <sup>(1)</sup>	<b>4</b>	0	3	0	0	0	0	1	0	0	0	0

<sup>(1)</sup> Los sin datos corresponden a información que al cierre del informe no contamos con el delito específico.

(P) Cifras preliminares.

Fuente: Unidad de Protección a Víctimas, Testigos, Peritos y Demás Intervinientes a Nivel Nacional.



**MINISTERIO PÚBLICO**  
**PROCURADURÍA GENERAL DE LA NACIÓN**  
**UNIDAD DE PROTECCIÓN A VÍCTIMAS, TESTIGOS, PERITOS Y DEMÁS INTERVINIENTES**  
**Cuadro 3. CANTIDAD DE PERSONAS ATENDIDAS EN LOS PROCESOS PENALES, POR ÁREA GEOGRÁFICA SEGÚN SEXO:**  
**DEL 1 DE ENERO AL 31 DE MAYO DEL 2026 (P)**

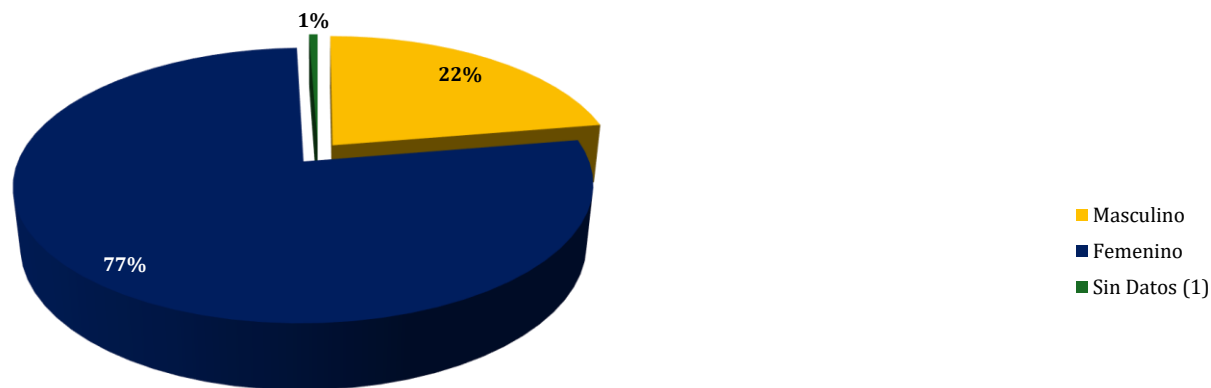
Sexo	Total	Área Geográfica										
		Panamá	San Miguelito	Panamá Oeste	Colón	Darién	Coclé	Veraguas	Herrera	Los Santos	Chiriquí	Bocas Del Toro
<b>TOTAL...</b>	<b>14.042</b>	<b>4.032</b>	<b>922</b>	<b>2.200</b>	<b>1.027</b>	<b>432</b>	<b>1.192</b>	<b>570</b>	<b>563</b>	<b>516</b>	<b>1.678</b>	<b>910</b>
Masculino	<b>3.142</b>	997	143	499	239	71	245	183	138	116	301	210
Femenino	<b>10.819</b>	3,035	773	1,698	776	358	947	378	425	400	1,377	652
Sin Datos <sup>(1)</sup>	<b>81</b>	0	6	3	12	3	0	9	0	0	0	48

<sup>(1)</sup> Los sin datos corresponden a información que el momento no contamos con el sexo específico de la víctima.

(P) Cifras preliminares.

Fuente: Unidad de Protección a Víctimas, Testigos, Peritos y Demás Intervinientes a Nivel Nacional.

**Gráfico 1. DISTRIBUCIÓN PORCENTUAL DE NÚMEROS DE PERSONAS ATENDIDAS EN LA UNIDAD DE PROTECCIÓN A VÍCTIMAS, TESTIGOS, PERITOS Y DEMÁS INTERVINIENTES DE LOS PROCESO PENALES, A NIVEL NACIONAL, POR SEXO:**  
**DEL 1 DE ENERO AL 31 DE MAYO DEL 2026 (P)**



(P) Cifras preliminares.

Fuente: Unidad de Protección a Víctimas, Testigos, Peritos y Demás Intervinientes a Nivel Nacional.



**MINISTERIO PÚBLICO**  
**PROCURADURÍA GENERAL DE LA NACIÓN**  
**UNIDAD DE PROTECCIÓN A VÍCTIMAS, TESTIGOS, PERITOS Y DEMÁS INTERVINIENTES**  
**Cuadro 4. CANTIDAD DE ATENCIONES EN LOS PROCESOS PENALES, POR ÁREA GEOGRÁFICA, SEGÚN TIPOS DE SERVICIOS BRINDADOS:**  
**DEL 1 DE ENERO AL 31 DE MAYO DEL 2026 (P)**

Tipos de Servicios Brindados <sup>(1)</sup>	Total	Área Geográfica										
		Panamá	San Miguelito	Panamá Oeste	Colón	Darién	Coclé	Veraguas	Herrera	Los Santos	Chiriquí	Bocas Del Toro
<b>TOTAL...</b>	<b>24.860</b>	<b>10.171</b>	<b>1.944</b>	<b>2.668</b>	<b>1.244</b>	<b>807</b>	<b>1.770</b>	<b>980</b>	<b>919</b>	<b>845</b>	<b>2.112</b>	<b>1.400</b>
Servicio Psicológica	10,544	3,246	622	1,883	734	168	850	173	296	260	1,555	757
Servicio de Trabajo Social	1,980	595	77	371	31	127	263	30	185	131	104	66
Servicio Legal	1,531	354	1	34	67	0	228	5	198	200	12	432
Servicio de Intervención Interdisciplinaria	10,805	5,976	1,244	380	412	512	429	772	240	254	441	145

<sup>(1)</sup> Cabe mencionar que a una víctima se le pueden brindar más de una atención.

(P) Cifras preliminares.

Fuente: Unidad de Protección a Víctimas, Testigos, Peritos y Demás Intervinientes a Nivel Nacional.

**Gráfico 2. CANTIDAD DE ATENCIONES REALIZADAS DE LA UNIDAD DE PROTECCIÓN A VÍCTIMAS, TESTIGOS, PERITOS Y DEMÁS INTERVINIENTES**  
**EN LOS PROCESOS PENALES, POR ÁREA GEOGRÁFICA, TIPOS DE SERVICIOS BRINDADOS:**  
**DEL 1 DE ENERO AL 31 DE MAYO DEL 2026 (P)**



Fuente: Unidad de Protección a Víctimas, Testigos, Peritos y Demás Intervinientes a Nivel Nacional.



MINISTERIO PÚBLICO

PROCURADURÍA GENERAL DE LA NACIÓN

UNIDAD DE PROTECCIÓN A VÍCTIMAS, TESTIGOS, PERITOS Y DEMÁS INTERVINIENTES

Cuadro 5. CANTIDAD DE ATENCIONES EN LAS DIFERENTES FASES DEL PROCESO JUDICIAL, POR ÁREA GEOGRÁFICA, SEGÚN TIPOS DE SERVICIOS BRINDADOS:  
DEL 1 DE ENERO AL 31 DE MAYO DEL 2026 (P)

Tipos de Servicios Brindados	Total	Área Geográfica										
		Panamá	San Miguelito	Panamá Oeste	Colón	Darién	Coclé	Veraguas	Herrera	Los Santos	Chiriquí	Bocas Del Toro
<b>TOTAL...</b>	<b>24.860</b>	<b>10.171</b>	<b>1.944</b>	<b>2.668</b>	<b>1.244</b>	<b>807</b>	<b>1.770</b>	<b>980</b>	<b>919</b>	<b>845</b>	<b>2.112</b>	<b>1.400</b>
<b>Fase de Investigación</b>	<b>18,359</b>	<b>5,591</b>	<b>801</b>	<b>2,626</b>	<b>1,214</b>	<b>661</b>	<b>1,640</b>	<b>893</b>	<b>852</b>	<b>811</b>	<b>1,964</b>	<b>1,306</b>
Servicio Psicológica	10,477	3,243	620	1,860	732	164	847	160	280	259	1,555	757
Servicio de Trabajo Social	1,965	590	74	370	31	126	258	30	185	131	104	66
Servicio Legal	1,529	354	1	32	67	0	228	5	198	200	12	432
Servicio de Intervención Interdisciplinaria	4,158	1,174	106	364	384	371	307	698	189	221	293	51
<b>Fase Intermedia</b>	<b>109</b>	<b>62</b>	<b>0</b>	<b>7</b>	<b>6</b>	<b>20</b>	<b>7</b>	<b>0</b>	<b>5</b>	<b>2</b>	<b>0</b>	<b>0</b>
Servicio Psicológica	28	3	0	5	2	13	1	0	3	1	0	0
Servicio de Trabajo Social	6	4	0	1	0	0	1	0	0	0	0	0
Servicio Legal	0	0	0	0	0	0	0	0	0	0	0	0
Servicio de Intervención Interdisciplinaria	115	55	0	1	4	47	5	0	2	1	0	0
<b>Fase de Juicio Oral</b>	<b>6,390</b>	<b>4,518</b>	<b>1,143</b>	<b>35</b>	<b>24</b>	<b>126</b>	<b>121</b>	<b>87</b>	<b>62</b>	<b>32</b>	<b>148</b>	<b>94</b>
Servicio Psicológica	58	0	2	18	0	10	2	13	13	0	0	0
Servicio de Trabajo Social	6	1	3	1	0	0	1	0	0	0	0	0
Servicio Legal	3	0	0	1	0	0	2	0	0	0	0	0
Servicio de Intervención Interdisciplinaria	6,302	4,517	1,138	15	24	95	116	74	49	32	148	94
<b>Fase de Cumplimiento</b>	<b>2</b>	<b>0</b>	<b>0</b>	<b>0</b>	<b>0</b>	<b>0</b>	<b>2</b>	<b>0</b>	<b>0</b>	<b>0</b>	<b>0</b>	<b>0</b>
Servicio Psicológica	0	0	0	0	0	0	0	0	0	0	0	0
Servicio de Trabajo Social	1	0	0	0	0	0	1	0	0	0	0	0
Servicio Legal	0	0	0	0	0	0	0	0	0	0	0	0
Servicio de Intervención Interdisciplinaria	1	0	0	0	0	0	1	0	0	0	0	0

(P) Cifras preliminares.

Fuente: Unidad de Protección a Víctimas, Testigos, Peritos y Demás Intervinientes a Nivel Nacional.



**MINISTERIO PÚBLICO**  
**PROCURADURÍA GENERAL DE LA NACIÓN**  
**UNIDAD DE PROTECCIÓN A VÍCTIMAS, TESTIGOS, PERITOS Y DEMÁS INTERVINIENTES**  
**Cuadro 6. CANTIDAD DE PERSONAS ATENDIDAS EN LOS PROCESOS PENALES; POR ÁREA GEOGRÁFICA, SEGÚN TIPO DE RELACIÓN CON LA VÍCTIMA:**  
**DEL 1 DE ENERO AL 31 DE MAYO DEL 2026 (P)**

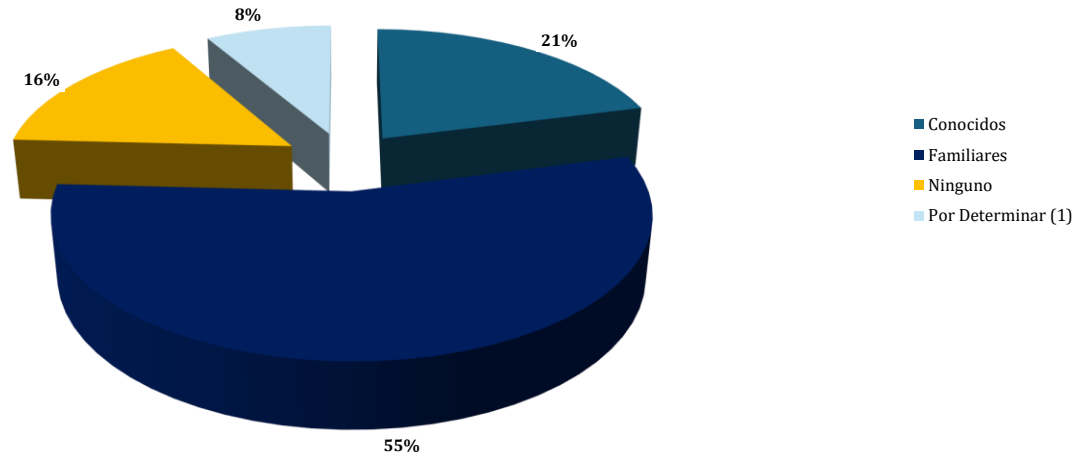
Relación con la Víctima	Total	Área Geográfica <sup>(2)</sup>										
		Panamá	San Miguelito	Panamá Oeste	Colón	Darién	Coclé	Veraguas	Herrera	Los Santos	Chiriquí	Bocas Del Toro
<b>TOTAL...</b>	<b>14.042</b>	<b>4.032</b>	<b>922</b>	<b>2.200</b>	<b>1.027</b>	<b>432</b>	<b>1.192</b>	<b>570</b>	<b>563</b>	<b>516</b>	<b>1.678</b>	<b>910</b>
Conocidos	<b>3.012</b>	1,049	209	494	200	79	219	50	130	152	305	125
Familiares	<b>6.332</b>	1,569	338	1,074	532	181	705	248	303	278	849	255
Ninguno	<b>3.254</b>	1,414	139	170	254	147	151	78	85	38	248	530
Sin Datos <sup>(1)</sup>	<b>1.444</b>	0	236	462	41	25	117	194	45	48	276	0

<sup>(1)</sup> Los sin datos corresponden a información que el momento no contamos con la relación específica de la víctima.

(P) Cifras preliminares.

Fuente: Unidad de Protección a Víctimas, Testigos, Peritos y Demás Intervinientes a Nivel Nacional.

**Gráfico 3. DISTRIBUCIÓN PORCENTUAL DE NÚMERO DE ATENCIONES EN LOS PROCESOS PENALES; A NIVEL NACIONAL,**  
**POR ÁREA GEOGRÁFICA, SEGÚN TIPO DE RELACIÓN CON LA VÍCTIMA:**  
**DEL 1 DE ENERO AL 31 DE MAYO DEL 2026 (P)**



Fuente: Unidad de Protección de Atención a Víctimas, Testigos, Peritos y demás Intervinientes a Nivel Nacional



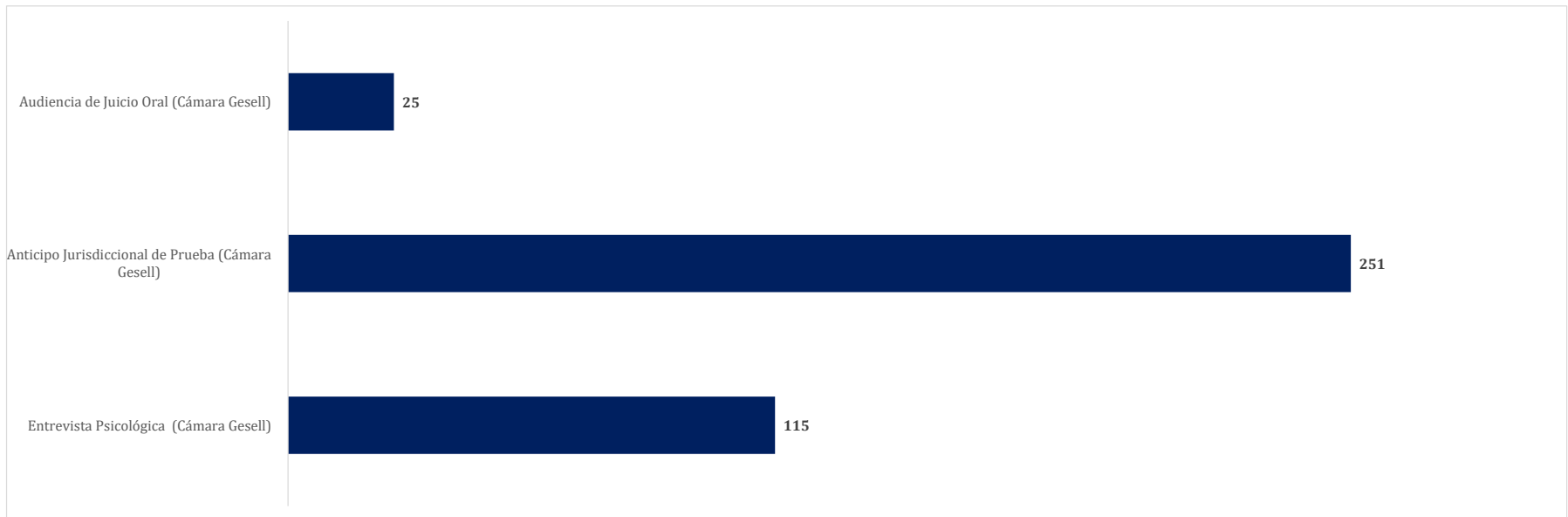
**MINISTERIO PÚBLICO**  
**PROCURADURÍA GENERAL DE LA NACIÓN**  
**UNIDAD DE PROTECCIÓN A VÍCTIMAS, TESTIGOS, PERITOS Y DEMÁS INTERVINIENTES**  
**Cuadro 7. CANTIDAD DE ATENCIONES EN CÁMARA GESELL REALIZADAS EN LOS PROCESOS PENALES, POR ÁREA GEOGRÁFICA, SEGÚN TIPOS DE SERVICIOS BRINDADOS:**  
**DEL 1 DE ENERO AL 31 DE MAYO DEL 2026 (P)**

Tipos de Servicios Brindados	Área Geográfica										
	Total	Panamá	Colón	San Miguelito	Panamá Oeste	Darién	Coclé	Herrera	Los Santos	Chiriquí	Bocas Del Toro
<b>TOTAL...</b>	<b>391</b>	<b>60</b>	<b>43</b>	<b>58</b>	<b>52</b>	<b>14</b>	<b>34</b>	<b>24</b>	<b>4</b>	<b>87</b>	<b>15</b>
Entrevista Psicológica (Cámara Gesell)	115	22	0	1	40	1	20	22	3	2	4
Anticipo Jurisdiccional de Prueba (Cámara Gesell)	251	37	43	45	8	10	13	2	1	81	11
Audiencia de Juicio Oral (Cámara Gesell)	25	1	0	12	4	3	1	0	0	4	0

(P) Cifras preliminares.

Fuente: Unidad de Protección a Víctimas, Testigos, Peritos y Demás Intervinientes a Nivel Nacional.

**Gráfico 4. NÚMERO DE ATENCIONES DE CÁMARA DE GESELL REALIZADAS DE LOS PROCESOS PENALES A NIVEL NACIONAL, POR TIPO DE SERVICIOS:**  
**DEL 1 DE ENERO AL 31 DE MAYO DEL 2026 (P)**



Fuente: Unidad de Protección a Víctimas, Testigos, Peritos y Demás Intervinientes a Nivel Nacional.



MINISTERIO PÚBLICO

PROCURADURÍA GENERAL DE LA NACIÓN

UNIDAD DE PROTECCIÓN A VÍCTIMAS, TESTIGOS, PERITOS Y DEMÁS INTERVINIENTES

Cuadro 8. CANTIDAD DE ATENCIONES DE CÁMARA GESELL REALIZADAS, EN LOS PROCESOS PENALES, POR SEXO Y RANGO DE EDAD, SEGÚN TIPO DE DELITO GENÉRICO: DEL 1 DE ENERO AL 31 DE MAYO DEL 2026 (P)

Delitos Genéricos	Total	Sexo y Rango de Edad											
		Femenino						Masculino					
		0 -9 años	10 -17 años	18 -29 años	30 - 49 años	50 años y Más	Sin Datos (1)	0 -9 años	10 -17 años	18 -29 años	30 - 49 años	50 años y Más	Sin Datos (1)
<b>TOTAL...</b>	<b>391</b>	<b>66</b>	<b>205</b>	<b>22</b>	<b>2</b>	<b>0</b>	<b>7</b>	<b>29</b>	<b>35</b>	<b>3</b>	<b>3</b>	<b>0</b>	<b>19</b>
Delitos Contra la Vida y la Integridad Personal	11	5	3	0	0	0	0	1	2	0	0	0	0
Delitos Contra la Libertad	0	0	0	0	0	0	0	0	0	0	0	0	0
Delitos Contra la Libertad e Integridad Sexual	313	49	193	19	1	0	6	18	24	3	0	0	0
Delitos Contra el Honor de la Persona Natural	0	0	0	0	0	0	0	0	0	0	0	0	0
Delitos Contra el Orden Jurídico Familiar y el Estado Civil	41	12	7	0	1	0	1	10	9	0	0	0	1
Delitos Contra el Patrimonio Económico	1	0	1	0	0	0	0	0	0	0	0	0	0
Delitos Contra el Orden Económico	0	0	0	0	0	0	0	0	0	0	0	0	0
Delitos Contra la Seguridad Jurídica de los Medios Electrónicos	0	0	0	0	0	0	0	0	0	0	0	0	0
Delitos Contra la Seguridad Colectiva	0	0	0	0	0	0	0	0	0	0	0	0	0
Delitos Contra la Administración Pública	0	0	0	0	0	0	0	0	0	0	0	0	0
Delitos Contra la Fe Pública	0	0	0	0	0	0	0	0	0	0	0	0	0
Delitos Contra la Administración de Justicia	0	0	0	0	0	0	0	0	0	0	0	0	0
Delitos Contra el Ambiente y el Ordenamiento Territorial	0	0	0	0	0	0	0	0	0	0	0	0	0
Delitos Contra la Personalidad Jurídica del Estado	0	0	0	0	0	0	0	0	0	0	0	0	0
Delitos Contra la Humanidad	7	0	1	3	0	0	0	0	0	0	3	0	0
Sin Datos <sup>(1)</sup>	18	0	0	0	0	0	0	0	0	0	0	0	18

<sup>(1)</sup> Los sin datos corresponden a información que el momento no contamos con el delito genérico.

(P) Cifras preliminares.

Fuente: Unidad de Protección a Víctimas, Testigos, Peritos y Demás Intervinientes a Nivel Nacional.