



MINISTERIO PÚBLICO
 PROCURADURÍA GENERAL DE LA NACIÓN

UNIDAD DE PROTECCIÓN A VÍCTIMAS, TESTIGOS, PERITOS Y DEMÁS INTERVINIENTES

Cuadro 1. CANTIDAD DE PERSONAS ATENDIDAS EN LOS PROCESOS PENALES, POR SEXO Y RANGO EDAD SEGÚN TIPO DE DELITOS GENÉRICOS:
 DEL 1 DE ENERO AL 31 DE MAYO DEL 2024 (P)

Delitos Genéricos	Total (2)	Sexo y Rango Edad												Sin Datos (1)
		Femenino						Masculino						
		0-9 años	10-17 años	18-29 años	30-49 años	50 años y Más	Sin Datos (1)	0-9 años	10-17 años	18-29 años	30-49 años	50 años y Más	Sin Datos (1)	
Total...	11,334	1,116	3,209	1,502	1,833	746	108	800	887	217	370	399	95	52
Delitos Contra la Vida y la Integridad Personal	1,282	35	117	303	403	137	17	29	53	55	66	34	19	14
Delitos Contra la Libertad	121	6	56	10	13	7	3	5	6	4	9	2	0	0
Delitos Contra la Libertad e Integridad Sexual	3,554	438	2,212	357	121	28	28	138	169	20	15	5	6	17
Delitos Contra el Honor de la Persona Natural	23	0	1	1	4	0	0	0	10	1	3	3	0	0
Delitos Contra el Orden Jurídico Familiar y el Estado Civil	5,789	625	789	749	1,198	528	45	616	612	84	197	310	32	4
Delitos Contra el Patrimonio Económico	362	3	18	46	54	35	14	6	20	42	62	36	22	4
Delitos Contra el Orden Económico	10	0	0	0	0	4	1	0	0	0	1	2	0	2
Delitos Contra la Seguridad Jurídica de los Medios Electrónicos	4	0	2	1	0	0	0	0	0	1	0	0	0	0
Delitos Contra la Seguridad Colectiva	61	2	6	4	13	0	0	2	11	4	3	0	10	6
Delitos Contra la Administración Pública	14	1	0	2	4	0	0	0	0	1	4	2	0	0
Delitos Contra la Fe Pública	13	0	0	0	4	3	0	0	0	0	0	2	4	0
Delitos Contra la Administración de Justicia	47	5	3	15	12	2	0	1	3	1	3	1	1	0
Delitos Contra el Ambiente y el Ordenamiento Territorial	3	0	0	0	1	0	0	0	0	0	2	0	0	0
Delitos Contra la Personalidad Jurídica del Estado	0	0	0	0	0	0	0	0	0	0	0	0	0	0
Delitos Contra la Humanidad	40	0	5	12	4	1	0	2	3	4	5	1	1	2
Sin Datos (1)	11	1	0	2	2	1	0	1	0	0	0	1	0	3

(P) Esta información corresponde a datos preliminares.

(1) Los sin datos corresponden a información que al cierre del informe no contamos con el delito o la edad o el sexo específico de la víctima.

(2) Referente a las personas atendidas en la fase de Juicio oral; esta información la puede ubicar el cuadro 8 y 9 de forma específica.

Fuente: Unidad de Protección a Víctimas, Testigos, Peritos y Demás Intervinientes a Nivel Nacional.



MINISTERIO PÚBLICO

PROCURADURÍA GENERAL DE LA NACIÓN

UNIDAD DE PROTECCIÓN A VÍCTIMAS, TESTIGOS, PERITOS Y DEMÁS INTERVINIENTES

Cuadro 2. CANTIDAD DE PERSONAS ATENDIDAS EN LOS PROCESOS PENALES, POR ÁREA GEOGRÁFICA SEGÚN TIPO DE DELITO GENÉRICO:
DEL 1 DE ENERO AL 31 DE MAYO DEL 2024 (P)

Delitos Genéricos	Total (2)	Área Geográfica										
		Panamá	San Miguelito	Panamá Oeste	Colón	Darién	Cocté	Veraguas	Herrera	Los Santos	Chiriquí	Bocas Del Toro
Total...	11,334	3,106	877	1,803	754	202	941	418	430	489	1,141	1,173
Delitos Contra la Vida y la Integridad Personal	1,282	406	181	184	43	35	103	27	38	65	68	132
Delitos Contra la Libertad	121	14	9	6	4	0	24	14	4	5	33	8
Delitos Contra la Libertad e Integridad Sexual	3,554	875	213	398	332	58	266	133	94	147	547	491
Delitos Contra el Honor de la Persona Natural	23	4	3	1	0	0	1	0	0	1	12	1
Delitos Contra el Orden Jurídico Familiar y el Estado Civil	5,789	1,758	396	1,160	342	82	529	212	261	251	431	367
Delitos Contra el Patrimonio Económico	362	23	62	24	11	10	9	22	20	9	39	133
Delitos Contra el Orden Económico	10	0	0	1	0	0	1	2	2	2	0	2
Delitos Contra la Seguridad Jurídica de los Medios Electrónicos	4	0	2	0	0	0	0	0	0	0	0	2
Delitos Contra la Seguridad Colectiva	61	11	5	8	12	0	0	2	0	5	0	18
Delitos Contra la Administración Pública	14	1	0	1	0	0	0	1	1	0	1	9
Delitos Contra la Fe Pública	13	1	1	1	0	0	2	1	3	4	0	0
Delitos Contra la Administración de Justicia	47	2	0	15	0	8	6	3	0	0	4	9
Delitos Contra el Ambiente y el Ordenamiento Territorial	3	0	0	0	1	0	0	1	0	0	0	1
Delitos Contra la Personalidad Jurídica del Estado	0	0	0	0	0	0	0	0	0	0	0	0
Delitos Contra la Humanidad	40	11	0	0	7	9	0	0	7	0	6	0
Sin Datos (1)	11	0	5	4	2	0	0	0	0	0	0	0

(P) Esta información corresponde a datos preliminares.

(1) Los sin datos corresponden a información que al cierre del informe no contamos con el delito.

(2) Referente a las personas atendidas en la fase de Juicio oral; esta información la puede ubicar el cuadro 8 y 9 de forma específica.

Fuente: Unidad de Protección a Víctimas, Testigos, Peritos y Demás Intervinientes a Nivel Nacional.



MINISTERIO PÚBLICO
PROCURADURÍA GENERAL DE LA NACIÓN
UNIDAD DE PROTECCIÓN A VÍCTIMAS, TESTIGOS, PERITOS Y DEMÁS INTERVINIENTES
Cuadro 3. CANTIDAD DE PERSONAS ATENDIDAS EN LOS PROCESOS PENALES, POR ÁREA GEOGRÁFICA SEGÚN SEXO:
DEL 1 DE ENERO AL 31 DE MAYO DEL 2024 (P)

Sexo	Total	Área Geográfica (2)										
		Panamá	San Miguelito	Panamá Oeste	Colón	Darién	Coclé	Veraguas	Herrera	Los Santos	Chiriquí	Bocas Del Toro
Total...	11,334	3,106	877	1,803	754	202	941	418	430	489	1,141	1,173
Masculino	2,768	822	193	425	139	43	209	118	136	116	296	271
Femenino	8,514	2,284	676	1,373	609	159	732	300	294	373	845	869
Sin Datos (1)	52	0	8	5	6	0	0	0	0	0	0	33

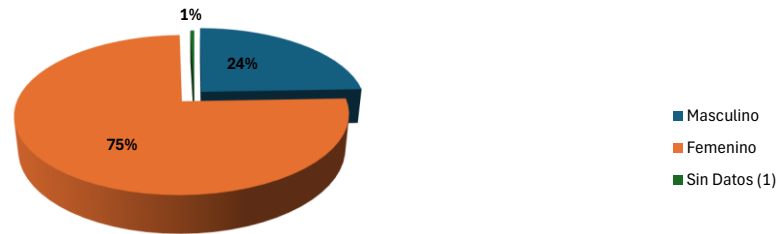
(P) Esta información corresponde a datos preliminares.

(1) Los sin datos corresponden a información que el momento no contamos con el sexo específico de la víctima.

(2) Referente a las personas atendidas en la fase de Juicio oral; esta información la puede ubicar el cuadro 8 y 9 de forma específica.

Fuente: Unidad de Protección a Víctimas, Testigos, Peritos y Demás Intervinientes a Nivel Nacional.

Gráfico 1. DISTRIBUCIÓN PORCENTUAL DE NÚMEROS DE PERSONAS ATENDIDAS EN LA UNIDAD DE PROTECCIÓN A VÍCTIMAS, TESTIGOS, PERITOS Y DEMÁS INTERVINIENTES DE LOS PROCESOS PENALES, A NIVEL NACIONAL, SEGÚN SEXO:
DEL 1 DE ENERO AL 31 DE MAYO DEL 2024 (P)



(P): Esta información corresponde a datos preliminares.

Fuente: Unidad de Protección a Víctimas, Testigos, Peritos y Demás Intervinientes a Nivel Nacional.



MINISTERIO PÚBLICO
PROCURADURÍA GENERAL DE LA NACIÓN
UNIDAD DE PROTECCIÓN A VÍCTIMAS, TESTIGOS, PERITOS Y DEMÁS INTERVINIENTES
Cuadro 4. CANTIDAD DE ATENCIONES EN LOS PROCESOS PENALES, POR ÁREA GEOGRÁFICA, SEGÚN TIPOS DE SERVICIOS BRINDADOS:
DEL 1 DE ENERO AL 31 DE MAYO DEL 2024 (P)

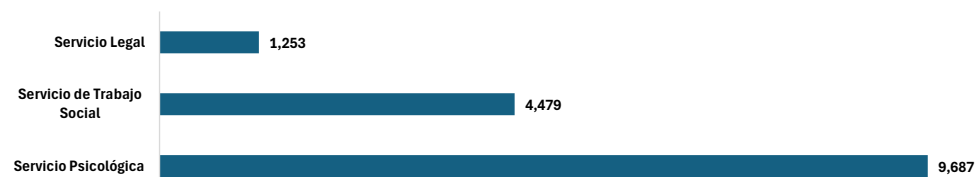
Tipos de Servicios Brindados (1)	Total	Área Geográfica (1)										
		Panamá	San Miguelito	Panamá Oeste	Colón	Darién	Coclé	Veraguas	Herrera	Los Santos	Chiriquí	Bocas Del Toro
Total...	15,419	3,832	886	2,074	903	565	1,639	546	784	760	1,630	1,800
Servicio Psicológica	9,687	2,512	714	1,511	658	188	841	242	299	346	1,331	1,045
Servicio de Trabajo Social	4,479	1,189	172	501	203	377	641	253	278	288	299	278
Servicio Legal	1,253	131	0	62	42	0	157	51	207	126	0	477

(P) Esta información corresponde a datos preliminares.

(1) Cabe mencionar que a una víctima se le pueden brindar más de una atención.

Fuente: Unidad de Protección a Víctimas, Testigos, Peritos y Demás Intervinientes a Nivel Nacional.

Gráfico 2. CANTIDAD DE ATENCIONES REALIZADAS DE LA UNIDAD DE PROTECCIÓN A VÍCTIMAS, TESTIGOS, PERITOS Y DEMÁS INTERVINIENTES
EN LOS PROCESOS PENALES, POR TIPOS DE SERVICIOS BRINDADOS:
DEL 1 DE ENERO AL 31 DE MAYO DEL 2024 (P)



(P): Esta información corresponde a datos preliminares.

Fuente: Unidad de Protección a Víctimas, Testigos, Peritos y Demás Intervinientes a Nivel Nacional.



MINISTERIO PÚBLICO
PROCURADURÍA GENERAL DE LA NACIÓN
UNIDAD DE PROTECCIÓN A VÍCTIMAS, TESTIGOS, PERITOS Y DEMÁS INTERVINIENTES
Cuadro 5. CANTIDAD DE PERSONAS ATENDIDAS EN LOS PROCESOS PENALES; POR ÁREA GEOGRÁFICA, SEGÚN TIPO DE RELACIÓN CON LA VÍCTIMA:
DEL 1 DE ENERO AL 31 DE MAYO DEL 2024 (P)

Relación con la Víctima	Total	Área Geográfica (2)										
		Panamá	San Miguelito	Panamá Oeste	Colón	Darién	Coclé	Veraguas	Herrera	Los Santos	Chiriquí	Bocas Del Toro
Total...	<u>11.334</u>	<u>3.106</u>	<u>877</u>	<u>1.803</u>	<u>754</u>	<u>202</u>	<u>941</u>	<u>418</u>	<u>430</u>	<u>489</u>	<u>1.141</u>	<u>1.173</u>
Conocidos	<u>2.357</u>	730	201	435	136	49	169	50	71	112	149	255
Familiares	<u>4.989</u>	1,146	324	891	368	68	498	216	266	268	566	378
Ninguno	<u>3.156</u>	1,211	186	271	175	66	183	99	79	93	253	540
Por Determinar (1)	<u>832</u>	19	166	206	75	19	91	53	14	16	173	0

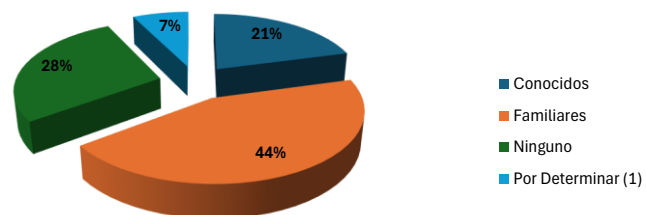
(P) Esta información corresponde a datos preliminares.

(1) Los sin determinar corresponden aquellas personas con la que no se cuenta con la relación específica de la víctima.

(2) Referente a las personas atendidas en la fase de Juicio oral; esta información la puede ubicar el cuadro 8 y 9 de forma específica.

Fuente: Unidad de Protección a Víctimas, Testigos y Demás Intervinientes a Nivel Nacional.

Gráfico 3. DISTRIBUCION PORCENTUAL DE NUMERO DE ATENCIONES EN LOS PROCESOS PENALES; A NIVEL NACIONAL,
POR ÁREA GEOGRÁFICA SEGÚN TIPO DE RELACIÓN CON LA VÍCTIMA:
DEL 1 DE ENERO AL 31 DE MAYO DEL 2024 (P)



(P): Esta información corresponde a datos preliminares.

Fuente: Unidad de Protección a Víctimas, Testigos y Demás Intervinientes a Nivel Nacional.



MINISTERIO PÚBLICO

PROCURADURÍA GENERAL DE LA NACIÓN

UNIDAD DE PROTECCIÓN A VÍCTIMAS, TESTIGOS, PERITOS Y DEMÁS INTERVINIENTES

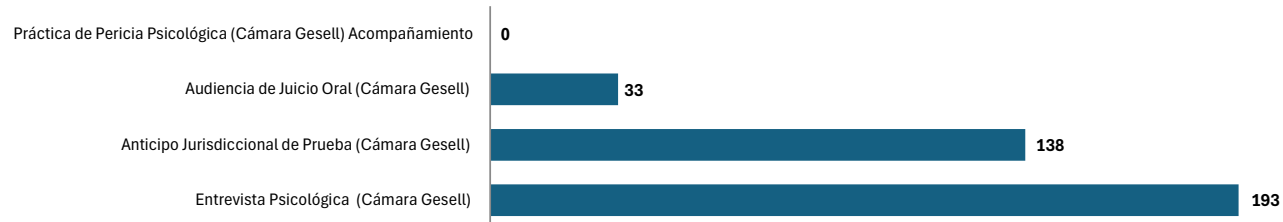
Cuadro 6. CANTIDAD DE ATENCIONES EN CÁMARA GESELL REALIZADAS EN LOS PROCESOS PENALES, POR ÁREA GEOGRÁFICA SEGÚN, TIPOS DE SERVICIOS BRINDADOS: DEL 1 DE ENERO AL 31 DE MAYO DEL 2024 (P)

Tipos de Servicios Brindados	Área Geográfica										
	Total	Panamá	Colón	San Miguelito	Panamá Oeste	Darién	Coclé	Herrera	Los Santos	Chiriquí	Bocas Del Toro
Total...	364	75	36	38	77	0	2	16	19	89	12
Entrevista Psicológica (Cámara Gesell)	193	65	2	14	57	0	0	14	19	12	10
Anticipo Jurisdiccional de Prueba (Cámara Gesell)	138	10	32	21	3	0	2	2	0	66	2
Audiencia de Juicio Oral (Cámara Gesell)	33	0	2	3	17	0	0	0	0	11	0
Práctica de Pericia Psicológica (Cámara Gesell) Acompañamiento	0	0	0	0	0	0	0	0	0	0	0

(P) Esta información corresponde a datos preliminares.

Fuente: Unidad de Protección a Víctimas, Testigos, Peritos y Demás Intervinientes a Nivel Nacional.

Gráfico 4. NÚMERO DE ATENCIONES DE CÁMARA DE GESELL REALIZADAS DE LOS PROCESOS PENALES A NIVEL NACIONAL, SEGÚN TIPO DE SERVICIOS: DEL 1 DE ENERO AL 31 DE MAYO DEL 2024 (P)



(P) Esta información corresponde a datos preliminares.

Fuente: Unidad de Protección a Víctimas, Testigos, Peritos y Demás Intervinientes a Nivel Nacional.



MINISTERIO PÚBLICO

PROCURADURÍA GENERAL DE LA NACIÓN

UNIDAD DE PROTECCIÓN A VÍCTIMAS, TESTIGOS, PERITOS Y DEMÁS INTERVINIENTES

**Cuadro 7. CANTIDAD DE ATENCIONES DE CÁMARA GESELL REALIZADAS, EN LOS PROCESOS PENALES, POR SEXO Y RANGO EDAD SEGÚN TIPO DE DELITOS GENÉRICOS:
DEL 1 DE ENERO AL 31 DE MAYO DEL 2024 (P)**

Delitos Genéricos	Total	Sexo y Rango Edad										
		Femenino						Masculino				
		0-9 años	10-17 años	18-29 años	30-49 años	50 años y Más	Sin Datos (1)	0-9 años	10-17 años	18-29 años	30-49 años	50 años y Más
Total...	364	123	156	10	1	0	0	49	23	0	1	1
Delitos Contra la Vida y la Integridad Personal	6	1	2	0	0	0	0	1	2	0	0	0
Delitos Contra la Libertad	0	0	0	0	0	0	0	0	0	0	0	0
Delitos Contra la Libertad e Integridad Sexual	301	98	146	10	1	0	0	28	17	0	0	1
Delitos Contra el Honor de la Persona Natural	0	0	0	0	0	0	0	0	0	0	0	0
Delitos Contra el Orden Jurídico Familiar y el Estado Civil	54	24	7	0	0	0	0	19	4	0	0	0
Delitos Contra el Patrimonio Económico	2	0	0	0	0	0	0	1	0	0	1	0
Delitos Contra el Orden Económico	0	0	0	0	0	0	0	0	0	0	0	0
Delitos Contra la Seguridad Jurídica de los Medios Electrónicos	0	0	0	0	0	0	0	0	0	0	0	0
Delitos Contra la Seguridad Colectiva	0	0	0	0	0	0	0	0	0	0	0	0
Delitos Contra la Administración Pública	0	0	0	0	0	0	0	0	0	0	0	0
Delitos Contra la Fe Pública	0	0	0	0	0	0	0	0	0	0	0	0
Delitos Contra la Administración de Justicia	0	0	0	0	0	0	0	0	0	0	0	0
Delitos Contra el Ambiente y el Ordenamiento Territorial	0	0	0	0	0	0	0	0	0	0	0	0
Delitos Contra la Personalidad Jurídica del Estado	0	0	0	0	0	0	0	0	0	0	0	0
Delitos Contra la Humanidad	1	0	1	0	0	0	0	0	0	0	0	0

(P) Esta información corresponde a datos preliminares.

Fuente: Unidad de Protección a Víctimas, Testigos, Peritos y Demás Intervinientes a Nivel Nacional.



MINISTERIO PÚBLICO

PROCURADURÍA GENERAL DE LA NACIÓN

UNIDAD DE PROTECCIÓN A VÍCTIMAS, TESTIGOS, PERITOS Y DEMÁS INTERVINIENTES

Cuadro 8. CANTIDAD DE ATENCIONES EN FASE DE AUDIENCIAS DE JUICIO ORAL, POR ÁREA GEOGRÁFICA, SEGÚN TIPOS DE SERVICIOS BRINDADOS:
DEL 1 DE ENERO AL 31 DE MAYO DEL 2024 (P)

Tipos de Servicios Brindados	Total (1)	Área Geográfica (2)										
		Panamá	San Miguelito	Panamá Oeste	Colón	Darién	Coclé	Veraguas	Herrera	Los Santos	Chiriquí	Bocas Del Toro
Total...	7,854	1,102	1,093	1,653	982	939	73	154	188	540	151	979
Servicio Psicológica	1,347	163	442	134	78	91	17	7	36	23	7	349
Servicio de Trabajo Social	6,497	939	651	1519	895	848	56	147	152	516	144	630
Servicio Legal	10	0	0	0	9	0	0	0	0	1	0	0

P) Esta información corresponde a datos preliminares.

(1) Cabe mencionar que a una víctima se le pueden brindar más de una atención.

(2) Referente a las personas atendidas en la fase de Juicio oral; esta información la puede ubicar el cuadro 8 y 9 de forma específica.

Fuente: Unidad de Protección a Víctimas, Testigos, Peritos y Demás Intervinientes a Nivel Nacional.

Gráfico 5. NÚMERO DE ATENCIONES EN FASE DE AUDIENCIAS DE JUICIO ORAL, EN DE LA UNIDAD DE PROTECCIÓN A VÍCTIMAS, TESTIGOS, PERITOS Y DEMÁS INTERVINIENTES EN LOS PROCESOS PENALES, POR TIPO DE SERVICIO BRINDADA:
DEL 1 DE ENERO AL 31 DE MAYO DEL 2024 (P)



(P): Esta información corresponde a datos preliminares.

Fuente: Unidad de Protección a Víctimas, Testigos, Peritos y Demás Intervinientes a Nivel Nacional.



MINISTERIO PÚBLICO
PROCURADURÍA GENERAL DE LA NACIÓN
UNIDAD DE PROTECCIÓN A VÍCTIMAS, TESTIGOS, PERITOS Y DEMÁS INTERVINIENTES
Cuadro 9. CANTIDAD DE PERSONAS ATENDIDAS EN FASE DE AUDIENCIAS DE JUICIO ORAL, POR ÁREA GEOGRÁFICA, SEGÚN TIPO DE USUARIO:
DEL 1 DE ENERO AL 31 DE MAYO DEL 2024 (P)

Tipo de Usuario	Total	Área Geográfica										
		Panamá	San Miguelito	Panamá Oeste	Colón	Darién	Coclé	Veraguas	Herrera	Los Santos	Chiriquí	Bocas Del Toro
Total...	10,764	1,100	1,093	3,406	982	386	455	145	188	540	1,733	736
Víctimas	1,058	71	153	360	50	41	66	24	35	81	97	80
Testigos	6,754	877	307	2241	643	154	331	99	124	314	1213	451
Peritos	2,517	112	348	805	272	104	58	19	26	145	423	205
Demás Intervinientes	435	40	285	0	17	87	0	3	3	0	0	0

(P) Esta información corresponde a datos preliminares.

Fuente: Unidad de Protección a Víctimas, Testigos, Peritos y Demás Intervinientes a Nivel Nacional.

Gráfico 6. NÚMERO DE ATENCIONES EN LAS AUDIENCIAS DE JUICIO ORAL, EN DE LA UNIDAD DE PROTECCIÓN A VÍCTIMAS, TESTIGOS, PERITOS Y DEMÁS INTERVINIENTES EN LOS PROCESOS PENALES, SEGÚN TIPOS DE USUARIO:
DEL 1 DE ENERO AL 31 DE MAYO DEL 2024 (P)



(P) Esta información corresponde a datos preliminares.

Fuente: Unidad de Protección a Víctimas, Testigos, Peritos y Demás Intervinientes a Nivel Nacional.