



MINISTERIO PÚBLICO

PROCURADURÍA GENERAL DE LA NACIÓN

UNIDAD DE PROTECCIÓN A VÍCTIMAS, TESTIGOS, PERITOS Y DEMÁS INTERVINIENTES

**Cuadro 1. CANTIDAD DE PERSONAS ATENDIDAS EN LOS PROCESOS PENALES, POR SEXO Y RANGO EDAD SEGÚN TIPO DE DELITOS GENÉRICOS:
DEL 1 DE ENERO AL 30 DE JUNIO DEL 2024 (P)**

Delitos Genéricos	Total (2)	Sexo y Rango Edad												Sin Datos (1)
		Femenino						Masculino						
		0-9 años	10-17 años	18-29 años	30-49 años	50 años y Más	Sin Datos (1)	0-9 años	10-17 años	18-29 años	30-49 años	50 años y Más	Sin Datos (1)	
Total...	13,182	1,270	3,730	1,761	2,143	868	128	913	1,064	251	420	456	110	68
Delitos Contra la Vida y la Integridad Personal	1,489	37	136	352	478	153	19	30	65	64	81	37	21	16
Delitos Contra la Libertad	136	7	61	11	15	7	3	5	8	5	11	3	0	0
Delitos Contra la Libertad e Integridad Sexual	4,106	497	2,558	420	141	35	35	154	191	23	16	5	7	24
Delitos Contra el Honor de la Persona Natural	23	0	1	1	4	0	0	0	10	1	3	3	0	0
Delitos Contra el Orden Jurídico Familiar y el Estado Civil	6,788	718	935	890	1,389	622	55	710	746	96	220	360	42	5
Delitos Contra el Patrimonio Económico	396	3	19	50	58	38	15	6	24	47	71	37	24	4
Delitos Contra el Orden Económico	12	0	0	0	1	4	1	0	1	0	1	2	0	2
Delitos Contra la Seguridad Jurídica de los Medios Electrónicos	4	0	2	1	0	0	0	0	0	1	0	0	0	0
Delitos Contra la Seguridad Colectiva	75	2	8	4	16	1	0	2	13	6	3	0	10	10
Delitos Contra la Administración Pública	18	1	0	2	7	0	0	0	0	2	4	2	0	0
Delitos Contra la Fe Pública	15	0	0	0	4	3	0	0	0	1	0	3	4	0
Delitos Contra la Administración de Justicia	57	5	5	15	16	3	0	2	3	1	3	2	1	1
Delitos Contra el Ambiente y el Ordenamiento Territorial	3	0	0	0	1	0	0	0	0	0	2	0	0	0
Delitos Contra la Personalidad Jurídica del Estado	0	0	0	0	0	0	0	0	0	0	0	0	0	0
Delitos Contra la Humanidad	48	0	5	13	11	1	0	2	3	4	5	1	1	2
Sin Datos (1)	12	0	0	2	2	1	0	2	0	0	0	1	0	4

(P): Esta información corresponde a datos preliminares.

(1) Los sin datos corresponden a información que al cierre del informe no contamos con el delito o la edad o el sexo específico de la víctima.

(2) Referente a las personas atendidas en la fase de Juicio oral; esta información la puede ubicar el cuadro 8 y 9 de forma específica.

Fuente: Unidad de Protección a Víctimas, Testigos y Demás Intervinientes a Nivel Nacional.



MINISTERIO PÚBLICO
PROCURADURÍA GENERAL DE LA NACIÓN
UNIDAD DE PROTECCIÓN A VÍCTIMAS, TESTIGOS, PERITOS Y DEMÁS INTERVINIENTES
Cuadro 2. CANTIDAD DE PERSONAS ATENDIDAS EN LOS PROCESOS PENALES, POR ÁREA GEOGRÁFICA SEGÚN TIPO DE DELITO GENÉRICO:
DEL 1 DE ENERO AL 30 DE JUNIO DEL 2024 (P)

Delitos Genéricos	Total (2)	Área Geográfica										
		Panamá	San Miguelito	Panamá Oeste	Colón	Darién	Coclé	Veraguas	Herrera	Los Santos	Chiriquí	Bocas Del Toro
Total...	13.182	3.673	997	2.161	874	247	1.100	512	509	583	1.141	1.385
Delitos Contra la Vida y la Integridad Personal	1.489	480	202	216	52	43	120	33	41	73	68	161
Delitos Contra la Libertad	136	17	11	9	5	0	27	14	5	5	33	10
Delitos Contra la Libertad e Integridad Sexual	4.106	1.040	247	475	381	74	318	165	106	164	547	589
Delitos Contra el Honor de la Persona Natural	23	4	3	1	0	0	1	0	0	1	12	1
Delitos Contra el Orden Jurídico Familiar y el Estado Civil	6.788	2.076	455	1.394	398	99	612	259	323	316	431	425
Delitos Contra el Patrimonio Económico	396	25	64	29	12	14	10	24	20	10	39	149
Delitos Contra el Orden Económico	12	0	0	1	1	0	1	2	3	2	0	2
Delitos Contra la Seguridad Jurídica de los Medios Electrónicos	4	0	2	0	0	0	0	0	0	0	0	2
Delitos Contra la Seguridad Colectiva	75	13	6	10	13	0	0	3	0	7	0	23
Delitos Contra la Administración Pública	18	1	0	2	0	0	0	2	1	0	1	11
Delitos Contra la Fe Pública	15	1	1	1	0	0	2	2	3	5	0	0
Delitos Contra la Administración de Justicia	57	4	0	19	1	8	7	3	0	0	4	11
Delitos Contra el Ambiente y el Ordenamiento Territorial	3	0	0	0	1	0	0	1	0	0	0	1
Delitos Contra la Personalidad Jurídica del Estado	0	0	0	0	0	0	0	0	0	0	0	0
Delitos Contra la Humanidad	48	12	0	0	8	9	2	4	7	0	6	0
Sin Datos (1)	12	0	6	4	2	0	0	0	0	0	0	0

(P): Esta información corresponde a datos preliminares.

(1) Los sin datos corresponden a información que al cierre del informe no contamos con el delito.

(2) Referente a las personas atendidas en la fase de Juicio oral; esta información la puede ubicar el cuadro 8 y 9 de forma específica.

Fuente: Unidad de Protección a Víctimas, Testigos, Peritos y Demás Intervinientes a Nivel Nacional.



MINISTERIO PÚBLICO
PROCURADURÍA GENERAL DE LA NACIÓN
UNIDAD DE PROTECCIÓN A VÍCTIMAS, TESTIGOS, PERITOS Y DEMÁS INTERVINIENTES
Cuadro 3. CANTIDAD DE PERSONAS ATENDIDAS EN LOS PROCESOS PENALES, POR ÁREA GEOGRÁFICA SEGÚN SEXO:
DEL 1 DE ENERO AL 30 DE JUNIO DEL 2024 (P)

Sexo	Total	Área Geográfica (2)										
		Panamá	San Miguelito	Panamá Oeste	Colón	Darién	Coclé	Veraguas	Herrera	Los Santos	Chiriquí	Bocas Del Toro
Total...	13,182	3,673	997	2,161	874	247	1,100	512	509	583	1,141	1,385
Masculino	3,214	959	208	517	170	52	244	145	160	147	296	316
Femenino	9,900	2,714	779	1,639	698	195	856	367	349	434	845	1,024
Sin Datos (1)	68	0	10	5	6	0	0	0	0	2	0	45

(P): Esta información corresponde a datos preliminares.

(1) Los sin datos corresponden a información que el momento no contamos con el sexo específico de la víctima.

(2) Referente a las personas atendidas en la fase de Juicio oral; esta información la puede ubicar el cuadro 8 y 9 de forma específica.

Fuente: Unidad de Protección a Víctimas, Testigos, Peritos y Demás Intervinientes a Nivel Nacional.

Gráfico 1. DISTRIBUCIÓN PORCENTUAL DE NÚMEROS DE PERSONAS ATENDIDAS EN LA UNIDAD DE PROTECCIÓN A VÍCTIMAS, TESTIGOS, PERITOS Y DEMÁS INTERVINIENTES DE LOS PROCESOS PENALES, A NIVEL NACIONAL, POR SEXO:
DEL 1 DE ENERO AL 30 DE JUNIO DEL 2024 (P)



Fuente: Unidad de Protección a Víctimas, Testigos, Peritos y Demás Intervinientes a Nivel Nacional.



MINISTERIO PÚBLICO
PROCURADURÍA GENERAL DE LA NACIÓN
UNIDAD DE PROTECCIÓN A VÍCTIMAS, TESTIGOS, PERITOS Y DEMÁS INTERVINIENTES
Cuadro 4. CANTIDAD DE ATENCIONES EN LOS PROCESOS PENALES, POR ÁREA GEOGRÁFICA, SEGÚN TIPOS DE SERVICIOS BRINDADOS:
DEL 1 DE ENERO AL 30 DE JUNIO DEL 2024 (P)

Tipos de Servicios Brindados (1)	Total	Área Geográfica (2)										
		Panamá	San Miguelito	Panamá Oeste	Colón	Darién	Coclé	Veraguas	Herrera	Los Santos	Chiriquí	Bocas Del Toro
Total...	18,370	4,565	1,041	2,484	1,050	667	1,880	712	941	905	2,003	2,122
Servicio Psicológica	11,528	3,005	810	1,810	775	210	981	296	365	407	1,638	1,231
Servicio de Trabajo Social	5,385	1,402	231	605	233	457	734	356	338	341	365	323
Servicio Legal	1,457	158	0	69	42	0	165	60	238	157	0	568

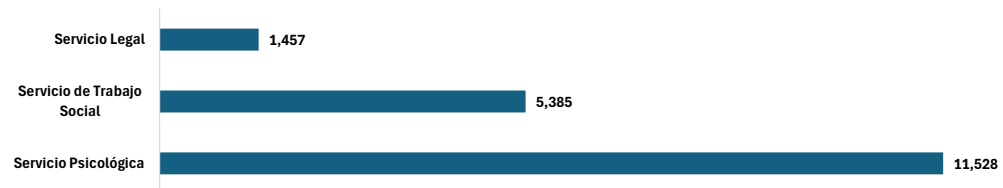
(P): Esta información corresponde a datos preliminares.

(1) Cabe mencionar que a una víctima se le pueden brindar más de una atención.

(2) Referente a las personas atendidas en la fase de Juicio oral; esta información la puede ubicar el cuadro 8 y 9 de forma específica.

Fuente: Unidad de Protección a Víctimas, Testigos, Peritos y Demás Intervinientes a Nivel Nacional.

Gráfico 2. CANTIDAD DE ATENCIONES REALIZADAS DE LA UNIDAD DE PROTECCIÓN A VÍCTIMAS, TESTIGOS, PERITOS Y DEMÁS INTERVINIENTES
EN LOS PROCESOS PENALES, POR ÁREA GEOGRÁFICA, TIPOS DE SERVICIOS BRINDADOS:
DEL 1 DE ENERO AL 30 DE JUNIO DEL 2024 (P)



Fuente: Unidad de Protección a Víctimas, Testigos, Peritos y Demás Intervinientes a Nivel Nacional.



MINISTERIO PÚBLICO
PROCURADURÍA GENERAL DE LA NACIÓN
UNIDAD DE PROTECCIÓN A VÍCTIMAS, TESTIGOS, PERITOS Y DEMÁS INTERVINIENTES
Cuadro 5. CANTIDAD DE PERSONAS ATENDIDAS EN LOS PROCESOS PENALES; POR ÁREA GEOGRÁFICA, SEGÚN TIPO DE RELACIÓN CON LA VÍCTIMA:
DEL 1 DE ENERO AL 30 DE JUNIO DEL 2024 (P)

Relación con la Víctima	Total (2)	Área Geográfica (2)										
		Panamá	San Miguelito	Panamá Oeste	Colón	Darién	Coclé	Veraguas	Herrera	Los Santos	Chiriquí	Bocas Del Toro
Total...	13,418	3,673	997	2,161	874	247	1,100	512	509	583	1,377	1,385
Conocidos	2,771	881	229	530	149	57	203	60	79	127	177	279
Familiares	5,965	1,360	383	1,081	421	82	579	265	324	328	691	451
Ninguno	3,720	1,410	204	310	218	84	214	125	92	107	301	655
Por Determinar (1)	962	22	181	240	86	24	104	62	14	21	208	0

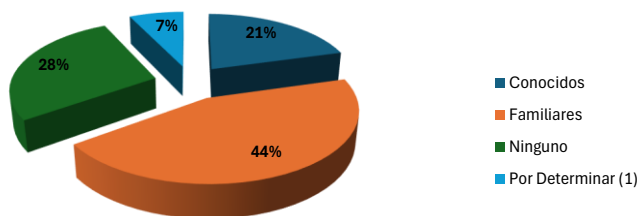
(P): Esta información corresponde a datos preliminares.

(1) Los datos por determinar corresponden aquellas personas con la que no se cuenta con la relación específica de la víctima.

(2) Referente a las personas atendidas en la fase de Juicio oral; esta información la puede ubicar el cuadro 8 y 9 de forma específica.

Fuente: Unidad de Protección a Víctimas, Testigos, Peritos y Demás Intervinientes a Nivel Nacional.

Gráfico 3. DISTRIBUCIÓN PORCENTUAL DE NUMERO DE ATENCIONES EN LOS PROCESOS PENALES; A NIVEL NACIONAL,
POR ÁREA GEOGRÁFICA SEGÚN TIPO DE RELACIÓN CON LA VÍCTIMA:
DEL 1 DE ENERO AL 30 DE JUNIO DEL 2024 (P)



Fuente: Unidad de Protección a Víctimas, Testigos, Peritos y Demás Intervinientes a Nivel Nacional.



MINISTERIO PÚBLICO

PROCURADURÍA GENERAL DE LA NACIÓN

UNIDAD DE PROTECCIÓN A VÍCTIMAS, TESTIGOS, PERITOS Y DEMÁS INTERVINIENTES

Cuadro 6. CANTIDAD DE ATENCIONES EN CÁMARA GESELL REALIZADAS EN LOS PROCESOS PENALES, POR ÁREA GEOGRÁFICA SEGÚN, TIPOS DE SERVICIOS BRINDADOS:
DEL 1 DE ENERO AL 30 DE JUNIO DEL 2024 (P)

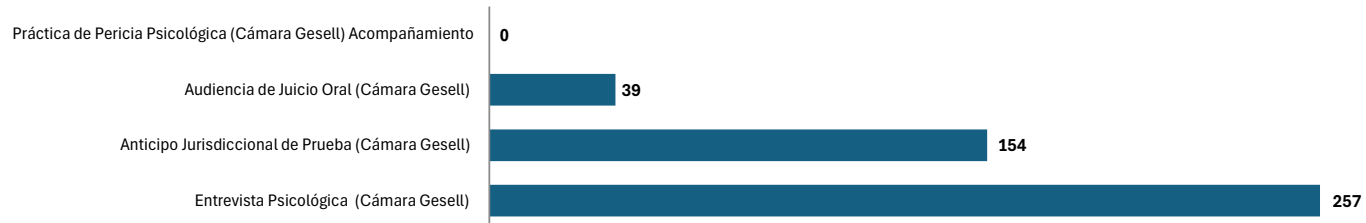
Tipos de Servicios Brindados	Área Geográfica										
	Total	Panamá	Colón	San Miguelito	Panamá Oeste	Darién	Coclé	Herrera	Los Santos	Chiriquí	Bocas Del Toro
Total...	450	94	44	41	90	0	3	21	26	114	17
Entrevista Psicológica (Cámara Gesell)	257	83	2	15	65	0	0	18	26	36	12
Anticipo Jurisdiccional de Prueba (Cámara Gesell)	154	11	40	23	3	0	3	3	0	66	5
Audiencia de Juicio Oral (Cámara Gesell)	39	0	2	3	22	0	0	0	0	12	0
Práctica de Pericia Psicológica (Cámara Gesell) Acompañamiento	0	0	0	0	0	0	0	0	0	0	0

(P): Esta información corresponde a datos preliminares.

(1) Los datos sin definir corresponden aquellos donde no se cuenta con el delito genérico.

Fuente: Unidad de Protección a Víctimas, Testigos, Peritos y Demás Intervinientes a Nivel Nacional.

Gráfico 4. NÚMERO DE ATENCIONES DE CÁMARA DE GESELL REALIZADAS DE LOS PROCESOS PENALES A NIVEL NACIONAL, POR TIPO DE SERVICIO:
DEL 1 DE ENERO AL 30 DE JUNIO DEL 2024 (P)



Fuente: Unidad de Protección a Víctimas, Testigos, Peritos y Demás Intervinientes a Nivel Nacional.



MINISTERIO PÚBLICO

PROCURADURÍA GENERAL DE LA NACIÓN

UNIDAD DE PROTECCIÓN A VÍCTIMAS, TESTIGOS, PERITOS Y DEMÁS INTERVINIENTES

Cuadro 7. CANTIDAD DE ATENCIONES DE CÁMARA GESELL REALIZADAS, EN LOS PROCESOS PENALES, POR SEXO Y RANGO EDAD SEGÚN TIPO DE DELITOS GENÉRICOS:
DEL 1 DE ENERO AL 30 DE JUNIO DEL 2024 (P)

Delitos Genéricos	Total	Sexo y Rango Edad											
		Femenino						Masculino					
		0-9 años	10-17 años	18-29 años	30-49 años	50 años y Más	Sin Datos (1)	0-9 años	10-17 años	18-29 años	30-49 años	50 años y Más	Sin Datos (1)
Total...	450	151	194	12	2	1	1	53	32	1	1	1	1
Delitos Contra la Vida y la Integridad Personal	8	1	2	0	1	1	0	1	2	0	0	0	0
Delitos Contra la Libertad	0	0	0	0	0	0	0	0	0	0	0	0	0
Delitos Contra la Libertad e Integridad Sexual	367	114	183	12	1	0	1	31	22	1	0	1	1
Delitos Contra el Honor de la Persona Natural	0	0	0	0	0	0	0	0	0	0	0	0	0
Delitos Contra el Orden Jurídico Familiar y el Estado Civil	68	32	8	0	0	0	0	20	8	0	0	0	0
Delitos Contra el Patrimonio Económico	2	0	0	0	0	0	0	1	0	0	1	0	0
Delitos Contra el Orden Económico	0	0	0	0	0	0	0	0	0	0	0	0	0
Delitos Contra la Seguridad Jurídica de los Medios Electrónicos	0	0	0	0	0	0	0	0	0	0	0	0	0
Delitos Contra la Seguridad Colectiva	0	0	0	0	0	0	0	0	0	0	0	0	0
Delitos Contra la Administración Pública	0	0	0	0	0	0	0	0	0	0	0	0	0
Delitos Contra la Fe Pública	0	0	0	0	0	0	0	0	0	0	0	0	0
Delitos Contra la Administración de Justicia	0	0	0	0	0	0	0	0	0	0	0	0	0
Delitos Contra el Ambiente y el Ordenamiento Territorial	0	0	0	0	0	0	0	0	0	0	0	0	0
Delitos Contra la Personalidad Jurídica del Estado	0	0	0	0	0	0	0	0	0	0	0	0	0
Delitos Contra la Humanidad	1	0	1	0	0	0	0	0	0	0	0	0	0
Sin Datos (1)	4	4	0	0	0	0	0	0	0	0	0	0	0

(P): Esta información corresponde a datos preliminares.

(1) Los datos sin definir corresponden aquellos donde no se cuenta con el delito genérico.

Fuente: Unidad de Protección a Víctimas, Testigos, Peritos y Demás Intervinientes a Nivel Nacional.



MINISTERIO PÚBLICO
PROCURADURÍA GENERAL DE LA NACIÓN
UNIDAD DE PROTECCIÓN A VÍCTIMAS, TESTIGOS, PERITOS Y DEMÁS INTERVINIENTES
Cuadro 8. CANTIDAD DE ATENCIONES EN FASE DE AUDIENCIAS DE JUICIO ORAL, POR ÁREA GEOGRÁFICA, SEGÚN TIPOS DE SERVICIOS BRINDADOS:
DEL 1 DE ENERO AL 30 DE JUNIO DEL 2024 (P)

Tipos de Servicios Brindados	Total	Área Geográfica										
		Panamá	San Miguelito	Panamá Oeste	Colón	Darién	Coclé	Veraguas	Herrera	Los Santos	Chiriquí	Bocas Del Toro
Total...	9,745	1,934	1,418	1,749	1,216	973	73	184	242	673	183	1,100
Servicio Psicológica	1,565	185	574	146	78	99	17	8	45	41	7	365
Servicio de Trabajo Social	8,169	1749	844	1602	1129	874	56	176	197	631	176	735
Servicio Legal	11	0	0	1	9	0	0	0	0	1	0	0

(P): Esta información corresponde a datos preliminares.

(1) Cabe mencionar que a una víctima se le pueden brindar más de una atención.

(2) Referente a las personas atendidas en la fase de Juicio oral; esta información la puede ubicar el cuadro 8 y 9 de forma específica.

Fuente: Unidad de Protección a Víctimas, Testigos, Peritos y Demás Intervinientes a Nivel Nacional.

Gráfico 5. NÚMERO DE ATENCIONES EN FASE DE AUDIENCIAS DE JUICIO ORAL, EN DE LA UNIDAD DE PROTECCIÓN A VÍCTIMAS,
TESTIGOS, PERITOS Y DEMÁS INTERVINIENTES EN LOS PROCESOS PENALES, POR TIPO DE SERVICIO BRINDADA:
DEL 1 DE ENERO AL 30 DE JUNIO DEL 2024 (P)



Fuente: Unidad de Protección a Víctimas, Testigos, Peritos y Demás Intervinientes a Nivel Nacional.




MINISTERIO PÚBLICO
PROCURADURÍA GENERAL DE LA NACIÓN
UNIDAD DE PROTECCIÓN A VÍCTIMAS, TESTIGOS, PERITOS Y DEMÁS INTERVINIENTES
Cuadro 9. CANTIDAD DE PERSONAS ATENDIDAS EN FASE DE AUDIENCIAS DE JUICIO ORAL, POR ÁREA GEOGRÁFICA, SEGÚN TIPO DE USUARIO:
DEL 1 DE ENERO AL 30 DE JUNIO DEL 2024 (P)

Tipo de Usuario	Total (2)	Área Geográfica										
		Panamá	San Miguelito	Panamá Oeste	Colón	Darién	Coclé	Veraguas	Herrera	Los Santos	Chiriquí	Bocas Del Toro
Total...	13,692	1,932	1,418	4,164	1,216	420	455	175	242	673	2,140	857
Víctimas	1,302	127	177	435	55	44	66	27	46	106	121	98
Testigos	8,542	1535	421	2628	790	164	331	118	163	391	1479	522
Peritos	3,259	203	455	1068	354	114	58	24	30	176	540	237
Demás Intervinientes	589	67	365	33	17	98	0	6	3	0	0	0

(P): Esta información corresponde a datos preliminares.
Fuente: Unidad de Protección a Víctimas, Testigos, Peritos y Demás Intervinientes a Nivel Nacional.

Gráfico 6. NÚMERO DE ATENCIONES EN LAS AUDIENCIAS DE JUICIO ORAL, EN DE LA UNIDAD DE PROTECCIÓN A VÍCTIMAS, TESTIGOS, PERITOS Y DEMÁS INTERVINIENTES EN LOS PROCESOS PENALES, POR ÁREA GEOGRÁFICA, SEGÚN TIPOS DE USUARIO:
DEL 1 DE ENERO AL 30 DE JUNIO DEL 2024 (P)



Fuente: Unidad de Protección a Víctimas, Testigos, Peritos y Demás Intervinientes a Nivel Nacional.