



MINISTERIO PÚBLICO
PROCURADURÍA GENERAL DE LA NACIÓN
UNIDAD DE PROTECCIÓN A VÍCTIMAS, TESTIGOS, PERITOS Y DEMÁS INTERVINIENTES
Cuadro 1. CANTIDAD DE PERSONAS ATENDIDAS EN LOS PROCESOS PENALES, POR SEXO Y RANGO EDAD SEGÚN TIPO DE DELITOS GENÉRICOS:
DEL 1 DE ENERO AL 31 DE JULIO DEL 2024 (P)

Delitos Genéricos	Total (2)	Sexo y Rango Edad												Sin Datos (1)
		Femenino						Masculino						
		0-9 años	10-17 años	18-29 años	30-49 años	50 años y Más	Sin Datos (1)	0-9 años	10-17 años	18-29 años	30-49 años	50 años y Más	Sin Datos (1)	
Total...	15,830	1,511	4,589	2,071	2,513	1,033	205	1,088	1,297	292	489	520	140	82
Delitos Contra la Vida y la Integridad Personal	1,758	44	175	411	555	176	30	33	82	73	95	41	24	19
Delitos Contra la Libertad	188	11	90	17	18	8	5	6	12	5	13	3	0	0
Delitos Contra la Libertad e Integridad Sexual	4,999	586	3,144	484	169	42	63	189	241	26	16	6	7	26
Delitos Contra el Honor de la Persona Natural	26	0	1	1	6	0	1	0	10	1	3	3	0	0
Delitos Contra el Orden Jurídico Familiar y el Estado Civil	8,103	859	1,136	1,058	1,628	746	87	845	903	114	255	408	59	5
Delitos Contra el Patrimonio Económico	455	3	20	56	67	44	17	6	27	52	80	46	31	6
Delitos Contra el Orden Económico	14	0	0	0	1	6	1	0	1	0	1	2	0	2
Delitos Contra la Seguridad Jurídica de los Medios Electrónicos	5	0	3	1	0	0	0	0	0	1	0	0	0	0
Delitos Contra la Seguridad Colectiva	85	2	8	5	17	1	0	2	14	6	4	0	11	15
Delitos Contra la Administración Pública	27	1	0	2	9	0	0	0	0	3	7	4	1	0
Delitos Contra la Fe Pública	20	0	0	0	5	4	0	0	0	1	0	3	5	2
Delitos Contra la Administración de Justicia	66	5	7	17	18	4	1	3	3	1	3	2	1	1
Delitos Contra el Ambiente y el Ordenamiento Territorial	4	0	0	0	2	0	0	0	0	0	2	0	0	0
Delitos Contra la Personalidad Jurídica del Estado	0	0	0	0	0	0	0	0	0	0	0	0	0	0
Delitos Contra la Humanidad	68	0	5	17	16	1	0	2	4	9	10	1	1	2
Sin Datos (1)	12	0	0	2	2	1	0	2	0	0	0	1	0	4

(1) Los sin datos corresponden a información que al cierre del informe no contamos con el delito o la edad o el sexo específico de la víctima.

(2) Referente a las personas atendidas en la fase de Juicio oral; esta información la puede ubicar el cuadro 8 y 9 de forma específica.

(P): Esta información corresponde a datos preliminares.

Fuente: Unidad de Protección a Víctimas, Testigos, Peritos y Demás Intervinientes a Nivel Nacional.



MINISTERIO PÚBLICO

PROCURADURÍA GENERAL DE LA NACIÓN

UNIDAD DE PROTECCIÓN A VÍCTIMAS, TESTIGOS, PERITOS Y DEMÁS INTERVINIENTES

Cuadro 2. CANTIDAD DE PERSONAS ATENDIDAS EN LOS PROCESOS PENALES, POR ÁREA GEOGRÁFICA, SEGÚN TIPO DE DELITO GENÉRICO:
DEL 1 DE ENERO AL 31 DE JULIO DEL 2024 (P)

Delitos Genéricos	Total (2)	Área Geográfica										
		Panamá	San Miguelito	Panamá Oeste	Colón	Darién	Coclé	Veraguas	Herrera	Los Santos	Chiriquí	Bocas Del Toro
Total...	15,830	4,413	1,120	2,523	998	266	1,297	596	617	731	1,655	1,614
Delitos Contra la Vida y la Integridad Personal	1,758	553	229	258	60	44	145	39	51	104	94	181
Delitos Contra la Libertad	188	18	11	14	8	0	42	20	5	9	50	11
Delitos Contra la Libertad e Integridad Sexual	4,999	1,271	283	559	446	82	372	191	125	188	794	688
Delitos Contra el Honor de la Persona Natural	26	4	3	3	0	0	1	0	1	1	12	1
Delitos Contra el Orden Jurídico Familiar y el Estado Civil	8,103	2,504	511	1,616	442	108	706	293	393	389	648	493
Delitos Contra el Patrimonio Económico	455	28	65	30	14	15	13	32	23	16	41	178
Delitos Contra el Orden Económico	14	0	0	1	1	0	1	3	3	3	0	2
Delitos Contra la Seguridad Jurídica de los Medios Electrónicos	5	0	2	0	1	0	0	0	0	0	0	2
Delitos Contra la Seguridad Colectiva	85	13	8	10	13	0	0	3	0	8	0	30
Delitos Contra la Administración Pública	27	1	0	4	0	0	0	3	1	3	1	14
Delitos Contra la Fe Pública	20	1	1	1	0	0	2	2	3	9	0	1
Delitos Contra la Administración de Justicia	66	5	1	23	1	8	8	3	0	1	4	12
Delitos Contra el Ambiente y el Ordenamiento Territorial	4	1	0	0	1	0	0	1	0	0	0	1
Delitos Contra la Personalidad Jurídica del Estado	0	0	0	0	0	0	0	0	0	0	0	0
Delitos Contra la Humanidad	68	14	0	0	9	9	7	6	12	0	11	0
Sin Datos (1)	12	0	6	4	2	0	0	0	0	0	0	0

(1) Los sin datos corresponden a información que al cierre del informe no contamos con el delito.

(2) Referente a las personas atendidas en la fase de Juicio oral, esta información la puede ubicar el cuadro 8 y 9 de forma específica.

(P): Esta información corresponde a datos preliminares.

Fuente: Unidad de Protección a Víctimas, Testigos, Peritos y Demás Intervinientes a Nivel Nacional.



MINISTERIO PÚBLICO
PROCURADURÍA GENERAL DE LA NACIÓN
UNIDAD DE PROTECCIÓN A VÍCTIMAS, TESTIGOS, PERITOS Y DEMÁS INTERVINIENTES
Cuadro 3. CANTIDAD DE PERSONAS ATENDIDAS EN LOS PROCESOS PENALES, POR ÁREA GEOGRÁFICA, SEGÚN SEXO:
DEL 1 DE ENERO AL 31 DE JULIO DEL 2024 (P)

Sexo	Total	Área Geográfica (2)										
		Panamá	San Miguelito	Panamá Oeste	Colón	Darién	Coclé	Veraguas	Herrera	Los Santos	Chiriquí	Bocas Del Toro
Total...	15,830	4,413	1,120	2,523	998	266	1,297	596	617	731	1,655	1,614
Masculino	3,826	1,143	236	591	193	58	290	166	188	182	404	375
Femenino	11,922	3,270	873	1,927	799	208	1,007	430	429	544	1,251	1,184
Sin Datos (1)	82	0	11	5	6	0	0	0	0	5	0	55

(1) Los sin datos corresponden a información que el momento no contamos con el sexo específico de la víctima.
(2) Referente a las personas atendidas en la fase de Juicio oral; esta información la puede ubicar el cuadro 8 y 9 de forma específica.
(P): Esta información corresponde a datos preliminares.
Fuente: Unidad de Protección a Víctimas, Testigos, Peritos y Demás Intervinientes a Nivel Nacional.

Gráfico 1. DISTRIBUCIÓN PORCENTUAL DE NÚMEROS DE PERSONAS ATENDIDAS EN LA UNIDAD DE PROTECCIÓN A VÍCTIMAS, TESTIGOS, PERITOS Y DEMÁS INTERVINIENTES DE LOS PROCESOS PENALES, A NIVEL NACIONAL, POR SEXO:
DEL 1 DE ENERO AL 31 DE JULIO DEL 2024 (P)



Fuente: Unidad de Protección a Víctimas, Testigos, Peritos y Demás Intervinientes a Nivel Nacional.



MINISTERIO PÚBLICO
PROCURADURÍA GENERAL DE LA NACIÓN
UNIDAD DE PROTECCIÓN A VÍCTIMAS, TESTIGOS, PERITOS Y DEMÁS INTERVINIENTES
Cuadro 4. CANTIDAD DE ATENCIONES EN LOS PROCESOS PENALES, POR ÁREA GEOGRÁFICA, SEGÚN TIPOS DE SERVICIOS BRINDADOS:
DEL 1 DE ENERO AL 31 DE JULIO DEL 2024 (P)

Tipos de Servicios Brindados (1)	Total	Área Geográfica (2)										
		Panamá	San Miguelito	Panamá Oeste	Colón	Darién	Coclé	Veraguas	Herrera	Los Santos	Chiriquí	Bocas Del Toro
Total...	21,683	5,475	1,173	2,925	1,197	740	2,200	872	1,150	1,117	2,347	2,487
Servicio Psicológica	13,554	3,576	923	2,106	905	229	1,221	348	429	503	1,876	1,438
Servicio de Trabajo Social	6,424	1,684	250	738	250	511	812	456	438	428	470	387
Servicio Legal	1,705	215	0	81	42	0	167	68	283	186	1	662

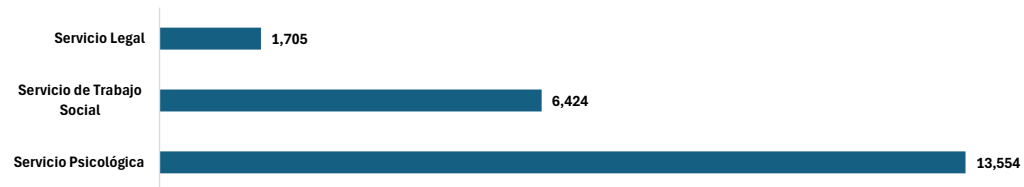
(1) Cabe mencionar que a una víctima se le pueden brindar más de una atención.

(2) Referente a las personas atendidas en la fase de Juicio oral; esta información la puede ubicar el cuadro 8 y 9 de forma específica.

(P): Esta información corresponde a datos preliminares.

Fuente: Unidad de Protección a Víctimas, Testigos, Peritos y Demás Intervinientes a Nivel Nacional.

Gráfico 2. CANTIDAD DE ATENCIONES REALIZADAS DE LA UNIDAD DE PROTECCIÓN A VÍCTIMAS, TESTIGOS, PERITOS Y DEMÁS INTERVINIENTES
EN LOS PROCESOS PENALES, POR ÁREA GEOGRÁFICA, TIPOS DE SERVICIOS BRINDADOS:
DEL 1 DE ENERO AL 31 DE JULIO DEL 2024 (P)



Fuente: Unidad de Protección a Víctimas, Testigos, Peritos y Demás Intervinientes a Nivel Nacional.



MINISTERIO PÚBLICO
PROCURADURÍA GENERAL DE LA NACIÓN
UNIDAD DE PROTECCIÓN A VÍCTIMAS, TESTIGOS, PERITOS Y DEMÁS INTERVINIENTES
Cuadro 5. CANTIDAD DE PERSONAS ATENDIDAS EN LOS PROCESOS PENALES; POR ÁREA GEOGRÁFICA, SEGÚN TIPO DE RELACIÓN CON LA VÍCTIMA:
DEL 1 DE ENERO AL 31 DE JULIO DEL 2024 (P)

Relación con la Víctima	Total (2)	Área Geográfica (2)										
		Panamá	San Miguelito	Panamá Oeste	Colón	Darién	Coclé	Veraguas	Herrera	Los Santos	Chiriquí	Bocas Del Toro
Total...	<u>15.830</u>	<u>4.413</u>	<u>1.120</u>	<u>2.523</u>	<u>998</u>	<u>266</u>	<u>1.297</u>	<u>596</u>	<u>617</u>	<u>731</u>	<u>1.655</u>	<u>1.614</u>
Conocidos	<u>3.212</u>	1,029	255	607	179	61	233	71	101	150	209	317
Familiares	<u>7.075</u>	1,689	435	1,283	465	91	669	304	389	401	831	518
Ninguno	<u>4.363</u>	1,668	224	345	247	89	262	148	107	139	355	779
Por Determinar (1)	<u>1.180</u>	27	206	288	107	25	133	73	20	41	260	0

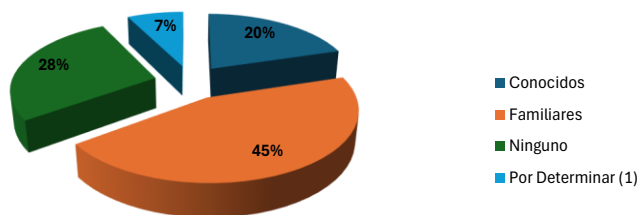
(1) Por Determinar corresponden aquellas personas con la que no se cuenta con la relación específica de la víctima.

(2) Referente a las personas atendidas en la fase de Juicio oral; esta información la puede ubicar el cuadro 8 y 9 de forma específica.

(P): Esta información corresponde a datos preliminares.

Fuente: Unidad de Protección a Víctimas, Testigos, Peritos y Demás Intervinientes a Nivel Nacional.

Gráfico 3. DISTRIBUCIÓN PORCENTUAL DE NUMERO DE ATENCIONES EN LOS PROCESOS PENALES; A NIVEL NACIONAL,
POR ÁREA GEOGRÁFICA SEGÚN TIPO DE RELACIÓN CON LA VÍCTIMA:
DEL 1 DE ENERO AL 31 DE JULIO DEL 2024 (P)



Fuente: Unidad de Protección a Víctimas, Testigos, Peritos y Demás Intervinientes a Nivel Nacional.

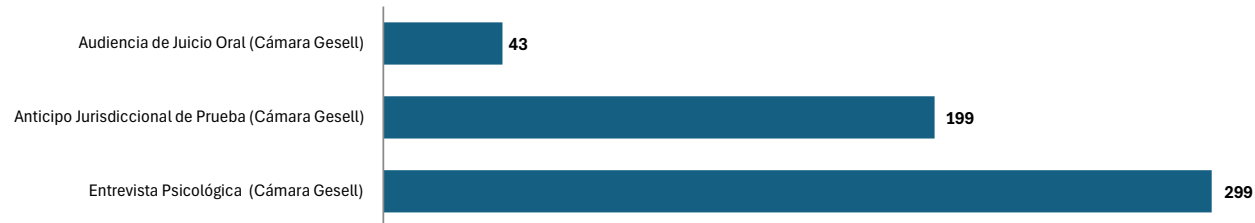


MINISTERIO PÚBLICO
PROCURADURÍA GENERAL DE LA NACIÓN
UNIDAD DE PROTECCIÓN A VÍCTIMAS, TESTIGOS, PERITOS Y DEMÁS INTERVINIENTES
Cuadro 6. CANTIDAD DE ATENCIONES EN CÁMARA GESELL REALIZADAS EN LOS PROCESOS PENALES, POR ÁREA GEOGRÁFICA SEGÚN, TIPOS DE SERVICIOS BRINDADOS:
DEL 1 DE ENERO AL 31 DE JULIO DEL 2024 (P)

Tipos de Servicios Brindados	Área Geográfica										
	Total	Panamá	Colón	San Miguelito	Panamá Oeste	Darién	Coclé	Herrera	Los Santos	Chiriquí	Bocas Del Toro
Total...	541	111	58	46	106	2	4	22	40	133	19
Entrevista Psicológica (Cámara Gesell)	299	98	2	15	76	1	0	19	40	36	12
Anticipo Jurisdiccional de Prueba (Cámara Gesell)	199	13	54	27	5	1	4	3	0	85	7
Audiencia de Juicio Oral (Cámara Gesell)	43	0	2	4	25	0	0	0	0	12	0
Práctica de Pericia Psicológica (Cámara Gesell) Acompañamiento	0	0	0	0	0	0	0	0	0	0	0

(P): Esta información corresponde a datos preliminares.
Fuente: Unidad de Protección a Víctimas, Testigos, Peritos y Demás Intervinientes a Nivel Nacional.

Gráfico 4. NÚMERO DE ATENCIONES DE CÁMARA DE GESELL REALIZADAS DE LOS PROCESOS PENALES A NIVEL NACIONAL, POR TIPO DE SERVICIO: DEL 1 DE ENERO AL 31 DE JULIO DEL 2024 (P)



Fuente: Unidad de Protección a Víctimas, Testigos, Peritos y Demás Intervinientes a Nivel Nacional.



MINISTERIO PÚBLICO

PROCURADURÍA GENERAL DE LA NACIÓN

UNIDAD DE PROTECCIÓN A VÍCTIMAS, TESTIGOS, PERITOS Y DEMÁS INTERVINIENTES

Cuadro 7. CANTIDAD DE ATENCIONES DE CÁMARA GESELL REALIZADAS, EN LOS PROCESOS PENALES, POR SEXO Y RANGO EDAD, SEGÚN TIPO DE DELITOS GENÉRICOS:
DEL 1 DE ENERO AL 31 DE JULIO DEL 2024 (P)

Delitos Genéricos	Total	Sexo y Rango Edad											
		Femenino						Masculino					
		0-9 años	10-17 años	18-29 años	30-49 años	50 años y Más	Sin Datos (1)	0-9 años	10-17 años	18-29 años	30-49 años	50 años y Más	Sin Datos (1)
Total...	541	174	235	12	3	1	7	67	38	1	1	1	1
Delitos Contra la Vida y la Integridad Personal	10	2	3	0	1	1	0	1	2	0	0	0	0
Delitos Contra la Libertad	0	0	0	0	0	0	0	0	0	0	0	0	0
Delitos Contra la Libertad e Integridad Sexual	438	132	217	12	2	0	6	40	26	1	0	1	1
Delitos Contra el Honor de la Persona Natural	0	0	0	0	0	0	0	0	0	0	0	0	0
Delitos Contra el Orden Jurídico Familiar y el Estado Civil	86	37	13	0	0	0	1	25	10	0	0	0	0
Delitos Contra el Patrimonio Económico	2	0	0	0	0	0	0	1	0	0	1	0	0
Delitos Contra el Orden Económico	0	0	0	0	0	0	0	0	0	0	0	0	0
Delitos Contra la Seguridad Jurídica de los Medios Electrónicos	0	0	0	0	0	0	0	0	0	0	0	0	0
Delitos Contra la Seguridad Colectiva	0	0	0	0	0	0	0	0	0	0	0	0	0
Delitos Contra la Administración Pública	0	0	0	0	0	0	0	0	0	0	0	0	0
Delitos Contra la Fe Pública	0	0	0	0	0	0	0	0	0	0	0	0	0
Delitos Contra la Administración de Justicia	0	0	0	0	0	0	0	0	0	0	0	0	0
Delitos Contra el Ambiente y el Ordenamiento Territorial	0	0	0	0	0	0	0	0	0	0	0	0	0
Delitos Contra la Personalidad Jurídica del Estado	0	0	0	0	0	0	0	0	0	0	0	0	0
Delitos Contra la Humanidad	1	0	1	0	0	0	0	0	0	0	0	0	0
Sin Datos (1)	4	3	1	0	0	0	0	0	0	0	0	0	0

(1) Sin Datos corresponden aquellos donde no se cuenta con el delito genérico.

(P): Esta información corresponde a datos preliminares.

Fuente: Unidad de Protección a Víctimas, Testigos, Peritos y Demás Intervinientes a Nivel Nacional.



MINISTERIO PÚBLICO
PROCURADURÍA GENERAL DE LA NACIÓN
UNIDAD DE PROTECCIÓN A VÍCTIMAS, TESTIGOS, PERITOS Y DEMÁS INTERVINIENTES
Cuadro 8. CANTIDAD DE ATENCIONES EN FASE DE AUDIENCIAS DE JUICIO ORAL, POR ÁREA GEOGRÁFICA, SEGÚN TIPOS DE SERVICIOS BRINDADOS:
DEL 1 DE ENERO AL 31 DE JULIO DEL 2024 (P)

Tipos de Servicios Brindados	Total	Área Geográfica										
		Panamá	San Miguelito	Panamá Oeste	Colón	Darién	Coclé	Veraguas	Herrera	Los Santos	Chiriquí	Bocas Del Toro
Total...	<u>11,244</u>	<u>2,488</u>	<u>1,577</u>	<u>1,835</u>	<u>1,412</u>	<u>1,011</u>	<u>116</u>	<u>234</u>	<u>275</u>	<u>814</u>	<u>209</u>	<u>1,273</u>
Servicio Psicológica	<u>1,814</u>	196	710	162	78	113	28	10	49	49	7	412
Servicio de Trabajo Social	<u>9,419</u>	2292	867	1672	1325	898	88	224	226	764	202	861
Servicio Legal	<u>11</u>	0	0	1	9	0	0	0	0	1	0	0

(P): Esta información corresponde a datos preliminares.
Fuente: Unidad de Protección a Víctimas, Testigos, Peritos y Demás Intervinientes a Nivel Nacional.

Gráfico 5. NÚMERO DE ATENCIONES EN FASE DE AUDIENCIAS DE JUICIO ORAL, EN DE LA UNIDAD DE PROTECCIÓN A VÍCTIMAS, TESTIGOS, PERITOS Y DEMÁS INTERVINIENTES EN LOS PROCESOS PENALES, POR TIPO DE SERVICIO BRINDADA:
DEL 1 DE ENERO AL 31 DE JULIO DEL 2024 (P)



Fuente: Unidad de Protección a Víctimas, Testigos, Peritos y Demás Intervinientes a Nivel Nacional.



MINISTERIO PÚBLICO
PROCURADURÍA GENERAL DE LA NACIÓN
UNIDAD DE PROTECCIÓN A VÍCTIMAS, TESTIGOS, PERITOS Y DEMÁS INTERVINIENTES
Cuadro 9. CANTIDAD DE PERSONAS ATENDIDAS EN FASE DE AUDIENCIAS DE JUICIO ORAL, POR ÁREA GEOGRÁFICA, SEGÚN TIPO DE USUARIO:
DEL 1 DE ENERO AL 31 DE JULIO DEL 2024 (P)

Tipo de Usuario	Total (2)	Área Geográfica										
		Panamá	San Miguelito	Panamá Oeste	Colón	Darién	Coclé	Veraguas	Herrera	Los Santos	Chiriquí	Bocas Del Toro
Total...	16,113	2,486	1,577	4,788	1,412	444	706	234	275	812	2,349	1,030
Víctimas	1,520	147	182	499	59	49	104	46	58	127	136	113
Testigos	10,210	2034	471	3021	939	177	513	158	179	478	1618	622
Peritos	3,722	229	500	1235	397	117	89	24	34	207	595	295
Demás Intervinientes	661	76	424	33	17	101	0	6	4	0	0	0

(P): Esta información corresponde a datos preliminares.
Fuente: Unidad de Protección a Víctimas, Testigos, Peritos y Demás Intervinientes a Nivel Nacional.

Gráfico 6. NÚMERO DE ATENCIONES EN LAS AUDIENCIAS DE JUICIO ORAL, EN DE LA UNIDAD DE PROTECCIÓN A VÍCTIMAS, TESTIGOS, PERITOS Y DEMÁS INTERVINIENTES EN LOS PROCESOS PENALES, POR ÁREA GEOGRÁFICA, SEGÚN TIPOS DE USUARIO:
DEL 1 DE ENERO AL 31 DE JULIO DEL 2024 (P)



Fuente: Unidad de Protección a Víctimas, Testigos, Peritos y Demás Intervinientes a Nivel Nacional.