



MINISTERIO PÚBLICO

PROCURADURÍA GENERAL DE LA NACIÓN

UNIDAD DE PROTECCIÓN A VÍCTIMAS, TESTIGOS, PERITOS Y DEMÁS INTERVINIENTES

Cuadro 1. CANTIDAD DE PERSONAS ATENDIDAS EN LOS PROCESOS PENALES, POR SEXO Y RANGO EDAD, SEGÚN TIPO DE DELITO GENÉRICO:
DEL 1 DE ENERO AL 30 DE ABRIL DEL 2026 (P)

Delitos Genérico	Total	Sexo y Rango Edad												Sin Datos ⁽¹⁾
		Femenino						Masculino						
		0 -9 años	10 -17 años	18 -29 años	30 - 49 años	50 años y Más	Sin Datos ⁽¹⁾	0 -9 años	10 -17 años	18 -29 años	30 - 49 años	50 años y Más	Sin Datos ⁽¹⁾	
TOTAL...	11,097	837	2,859	1,730	2,138	947	79	621	872	235	298	372	52	57
Delitos Contra la Vida y la Integridad Personal	1,518	32	176	346	510	172	9	34	62	68	56	29	9	15
Delitos Contra la Libertad	205	10	87	23	29	5	3	12	16	8	9	2	1	0
Delitos Contra la Libertad e Integridad Sexual	2,980	265	1,803	399	149	25	21	90	173	22	12	4	2	15
Delitos Contra el Honor de la Persona Natural	10	0	1	1	2	3	0	0	0	0	2	1	0	0
Delitos Contra el Orden Jurídico Familiar y el Estado Civil	6,009	518	769	905	1,397	689	39	476	603	103	181	309	16	4
Delitos Contra el Patrimonio Económico	218	6	14	31	30	31	7	3	10	29	25	16	12	4
Delitos Contra el Orden Económico	11	1	0	0	0	2	0	0	1	0	2	2	0	3
Delitos Contra la Seguridad Jurídica de los Medios Electrónicos	3	0	0	2	0	0	0	0	0	0	0	0	1	0
Delitos Contra la Seguridad Colectiva	32	0	3	0	3	3	0	0	4	3	2	1	5	8
Delitos Contra la Administración Pública	23	0	1	4	3	1	0	0	1	2	2	2	3	4
Delitos Contra la Fe Pública	13	0	0	0	0	7	0	0	0	0	0	3	1	2
Delitos Contra la Administración de Justicia	40	3	5	11	12	4	0	3	1	0	0	0	1	0
Delitos Contra el Ambiente y el Ordenamiento Territorial	2	0	0	0	0	1	0	0	0	0	1	0	0	0
Delitos Contra la Personalidad Jurídica del Estado	1	0	0	1	0	0	0	0	0	0	0	0	0	0
Delitos Contra la Humanidad	30	2	0	6	3	4	0	3	1	0	6	3	1	1
Sin Datos ⁽¹⁾	2	0	0	1	0	0	0	0	0	0	0	0	0	1

⁽¹⁾ Los sin datos corresponden a información que al cierre del informe no contamos con el delito o la edad ni el sexo específico de la víctima.

(P) Cifras preliminares.

Fuente: Unidad de Protección a Víctimas, Testigos y Demás Intervinientes a Nivel Nacional.



MINISTERIO PÚBLICO
PROCURADURÍA GENERAL DE LA NACIÓN
UNIDAD DE PROTECCIÓN A VÍCTIMAS, TESTIGOS, PERITOS Y DEMÁS INTERVINIENTES
Cuadro 2. CANTIDAD DE PERSONAS ATENDIDAS EN LOS PROCESOS PENALES, POR ÁREA GEOGRÁFICA, SEGÚN TIPO DE DELITO GENÉRICO:
DEL 1 DE ENERO AL 30 DE ABRIL DEL 2026 (P)

Delitos Genéricos	Total	Área Geográfica										
		Panamá	San Miguelito	Panamá Oeste	Colón	Darién	Coclé	Veraguas	Herrera	Los Santos	Chiriquí	Bocas Del Toro
TOTAL...	11.097	3.210	712	1.729	813	353	938	431	436	437	1.326	712
Delitos Contra la Vida y la Integridad Personal	1.518	546	180	214	85	58	89	35	58	46	124	83
Delitos Contra la Libertad	205	34	3	17	2	5	19	13	4	18	60	30
Delitos Contra la Libertad e Integridad Sexual	2.980	864	164	267	296	107	244	128	98	100	438	274
Delitos Contra el Honor de la Persona Natural	10	2	3	2	0	0	0	2	0	0	1	0
Delitos Contra el Orden Jurídico Familiar y el Estado Civil	6.009	1,691	336	1,190	416	163	562	217	259	267	682	226
Delitos Contra el Patrimonio Económico	218	28	22	25	12	7	10	24	8	2	11	69
Delitos Contra el Orden Económico	11	0	0	0	0	1	2	7	1	0	0	0
Delitos Contra la Seguridad Jurídica de los Medios Electrónicos	3	1	0	0	0	0	0	0	0	0	0	2
Delitos Contra la Seguridad Colectiva	32	7	2	2	1	1	0	0	6	0	1	12
Delitos Contra la Administración Pública	23	1	0	2	0	0	0	2	0	2	4	12
Delitos Contra la Fe Pública	13	2	0	1	1	0	2	2	2	0	1	2
Delitos Contra la Administración de Justicia	40	9	1	8	0	4	10	0	0	2	4	2
Delitos Contra el Ambiente y el Ordenamiento Territorial	2	2	0	0	0	0	0	0	0	0	0	0
Delitos Contra la Personalidad Jurídica del Estado	1	0	0	1	0	0	0	0	0	0	0	0
Delitos Contra la Humanidad	30	23	0	0	0	7	0	0	0	0	0	0
Sin Datos ⁽¹⁾	2	0	1	0	0	0	0	1	0	0	0	0

⁽¹⁾ Los sin datos corresponden a información que al cierre del informe no contamos con el delito específico.

(P) Cifras preliminares.

Fuente: Unidad de Protección a Víctimas, Testigos, Peritos y Demás Intervinientes a Nivel Nacional.



MINISTERIO PÚBLICO
PROCURADURÍA GENERAL DE LA NACIÓN
UNIDAD DE PROTECCIÓN A VÍCTIMAS, TESTIGOS, PERITOS Y DEMÁS INTERVINIENTES
Cuadro 3. CANTIDAD DE PERSONAS ATENDIDAS EN LOS PROCESOS PENALES, POR ÁREA GEOGRÁFICA SEGÚN SEXO:
DEL 1 DE ENERO AL 30 DE ABRIL DEL 2026 (P)

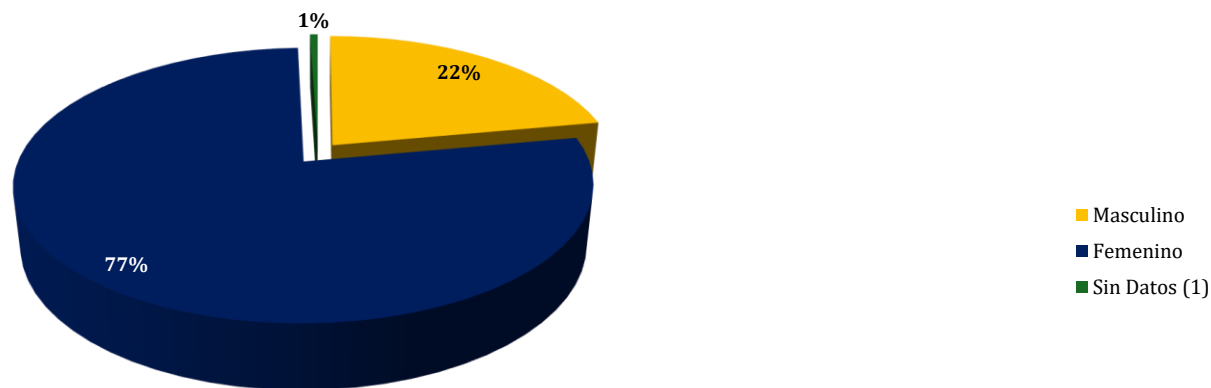
Sexo	Total	Área Geográfica										
		Panamá	San Miguelito	Panamá Oeste	Colón	Darién	Coclé	Veraguas	Herrera	Los Santos	Chiriquí	Bocas Del Toro
TOTAL...	11,097	3,210	712	1,729	813	353	938	431	436	437	1,326	712
Masculino	2,450	781	99	388	183	57	206	138	105	89	237	167
Femenino	8,590	2,429	611	1,339	623	295	732	286	331	348	1,089	507
Sin Datos ⁽¹⁾	57	0	2	2	7	1	0	7	0	0	0	38

⁽¹⁾ Los sin datos corresponden a información que el momento no contamos con el sexo específico de la víctima.

(P) Cifras preliminares.

Fuente: Unidad de Protección a Víctimas, Testigos, Peritos y Demás Intervinientes a Nivel Nacional.

Gráfico 1. DISTRIBUCIÓN PORCENTUAL DE NÚMEROS DE PERSONAS ATENDIDAS EN LA UNIDAD DE PROTECCIÓN A VÍCTIMAS, TESTIGOS, PERITOS Y DEMÁS INTERVINIENTES DE LOS PROCESOS PENALES, A NIVEL NACIONAL, POR SEXO:
DEL 1 DE ENERO AL 30 DE ABRIL DEL 2026 (P)



(P) Cifras preliminares.

Fuente: Unidad de Protección a Víctimas, Testigos, Peritos y Demás Intervinientes a Nivel Nacional.



MINISTERIO PÚBLICO
PROCURADURÍA GENERAL DE LA NACIÓN
UNIDAD DE PROTECCIÓN A VÍCTIMAS, TESTIGOS, PERITOS Y DEMÁS INTERVINIENTES
Cuadro 4. CANTIDAD DE ATENCIONES EN LOS PROCESOS PENALES, POR ÁREA GEOGRÁFICA, SEGÚN TIPOS DE SERVICIOS BRINDADOS:
DEL 1 DE ENERO AL 30 DE ABRIL DEL 2026 (P)

Tipos de Servicios Brindados ⁽¹⁾	Total	Área Geográfica										
		Panamá	San Miguelito	Panamá Oeste	Colón	Darién	Coclé	Veraguas	Herrera	Los Santos	Chiriquí	Bocas Del Toro
TOTAL....	19.805	8.218	1.549	2.064	955	731	1.385	785	650	724	1.649	1.095
Servicio Psicológica	8,308	2,560	482	1,504	563	143	656	142	208	236	1,232	582
Servicio de Trabajo Social	1,598	518	61	264	21	108	228	22	133	111	86	46
Servicio Legal	1,151	266	1	19	50	0	170	4	124	170	5	342
Servicio de Intervención Interdisciplinaria	8,748	4,874	1,005	277	321	480	331	617	185	207	326	125

⁽¹⁾ Cabe mencionar que a una víctima se le pueden brindar más de una atención.

(P) Cifras preliminares.

Fuente: Unidad de Protección a Víctimas, Testigos, Peritos y Demás Intervinientes a Nivel Nacional.

Gráfico 2. CANTIDAD DE ATENCIONES REALIZADAS DE LA UNIDAD DE PROTECCIÓN A VÍCTIMAS, TESTIGOS, PERITOS Y DEMÁS INTERVINIENTES
EN LOS PROCESOS PENALES, POR ÁREA GEOGRÁFICA, TIPOS DE SERVICIOS BRINDADOS:
DEL 1 DE ENERO AL 30 DE ABRIL DEL 2026 (P)



Fuente: Unidad de Protección a Víctimas, Testigos, Peritos y Demás Intervinientes a Nivel Nacional.



MINISTERIO PÚBLICO

PROCURADURÍA GENERAL DE LA NACIÓN

UNIDAD DE PROTECCIÓN A VÍCTIMAS, TESTIGOS, PERITOS Y DEMÁS INTERVINIENTES

Cuadro 5. CANTIDAD DE ATENCIONES EN LAS DIFERENTES FASES DEL PROCESO JUDICIAL, POR ÁREA GEOGRÁFICA, SEGÚN TIPOS DE SERVICIOS BRINDADOS:
DEL 1 DE ENERO AL 30 DE ABRIL DEL 2026 (P)

Tipos de Servicios Brindados	Total	Área Geográfica										
		Panamá	San Miguelito	Panamá Oeste	Colón	Darién	Coclé	Veraguas	Herrera	Los Santos	Chiriquí	Bocas Del Toro
TOTAL...	19.805	8.218	1.549	2.064	955	731	1.385	785	650	724	1.649	1.095
Fase de Investigación	14,514	4,479	629	2,032	940	602	1,284	704	593	693	1,546	1,012
Servicio Psicológica	8,255	2,557	480	1,488	561	139	655	129	197	235	1,232	582
Servicio de Trabajo Social	1,589	513	61	264	21	108	224	22	133	111	86	46
Servicio Legal	1,149	266	1	17	50	0	170	4	124	170	5	342
Servicio de Intervención Interdisciplinaria	3,291	913	87	263	308	355	235	549	139	177	223	42
Fase Intermedia	96	60	0	5	6	19	2	0	2	2	0	0
Servicio Psicológica	23	3	0	4	2	13	0	0	0	1	0	0
Servicio de Trabajo Social	4	4	0	0	0	0	0	0	0	0	0	0
Servicio Legal	0	0	0	0	0	0	0	0	0	0	0	0
Servicio de Intervención Interdisciplinaria	110	53	0	1	4	47	2	0	2	1	0	0
Fase de Juicio Oral	5,193	3679	920	27	9	110	97	81	55	29	103	83
Servicio Psicológica	49	0	2	12	0	10	1	13	11	0	0	0
Servicio de Trabajo Social	3	1	0	1	0	0	1	0	0	0	0	0
Servicio Legal	3	0	0	1	0	0	2	0	0	0	0	0
Servicio de Intervención Interdisciplinaria	5,133	3678	918	13	9	95	93	68	44	29	103	83
Fase de Cumplimiento	2	0	0	0	0	0	2	0	0	0	0	0
Servicio Psicológica	0	0	0	0	0	0	0	0	0	0	0	0
Servicio de Trabajo Social	1	0	0	0	0	0	1	0	0	0	0	0
Servicio Legal	0	0	0	0	0	0	0	0	0	0	0	0
Servicio de Intervención Interdisciplinaria	1	0	0	0	0	0	1	0	0	0	0	0

(P) Cifras preliminares.

Fuente: Unidad de Protección a Víctimas, Testigos, Peritos y Demás Intervinientes a Nivel Nacional.



MINISTERIO PÚBLICO
PROCURADURÍA GENERAL DE LA NACIÓN
UNIDAD DE PROTECCIÓN A VÍCTIMAS, TESTIGOS, PERITOS Y DEMÁS INTERVINIENTES
Cuadro 6. CANTIDAD DE PERSONAS ATENDIDAS EN LOS PROCESOS PENALES; POR ÁREA GEOGRÁFICA, SEGÚN TIPO DE RELACIÓN CON LA VÍCTIMA:
DEL 1 DE ENERO AL 30 DE ABRIL DEL 2026 (P)

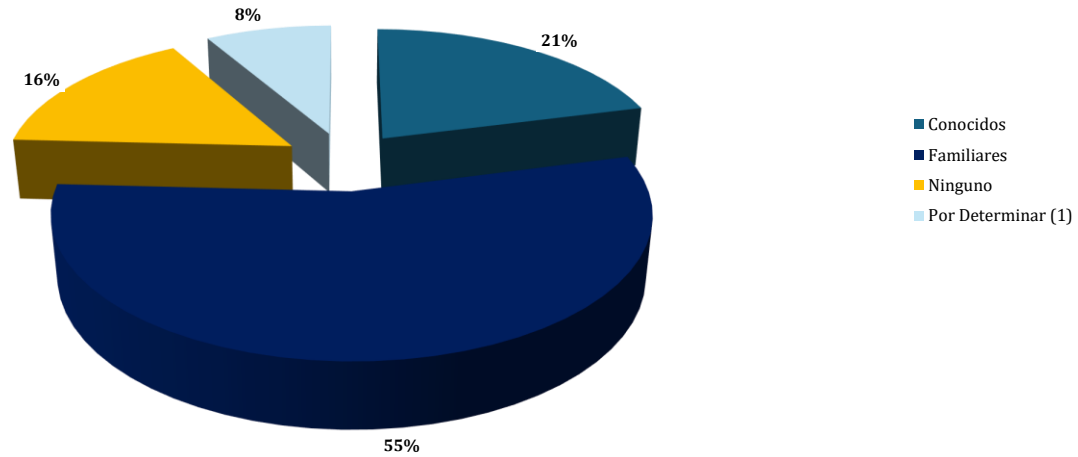
Relación con la Víctima	Total	Área Geográfica ⁽²⁾										
		Panamá	San Miguelito	Panamá Oeste	Colón	Darién	Coclé	Veraguas	Herrera	Los Santos	Chiriquí	Bocas Del Toro
TOTAL...	11.097	3.210	712	1.729	813	353	938	431	436	437	1.326	712
Conocidos	<u>2.385</u>	854	159	391	170	63	163	32	106	126	224	97
Familiares	<u>5.012</u>	1,229	256	850	423	142	568	177	229	240	697	201
Ninguno	<u>2.573</u>	1,127	104	136	189	130	109	76	62	34	192	414
Sin Datos ⁽¹⁾	<u>1.127</u>	0	193	352	31	18	98	146	39	37	213	0

⁽¹⁾ Los sin datos corresponden a información que el momento no contamos con la relación específica de la víctima.

(P) Cifras preliminares.

Fuente: Unidad de Protección a Víctimas, Testigos, Peritos y Demás Intervinientes a Nivel Nacional.

Gráfico 3. DISTRIBUCIÓN PORCENTUAL DE NÚMERO DE ATENCIONES EN LOS PROCESOS PENALES; A NIVEL NACIONAL,
POR ÁREA GEOGRÁFICA, SEGÚN TIPO DE RELACIÓN CON LA VÍCTIMA:
DEL 1 DE ENERO AL 30 DE ABRIL DEL 2026 (P)



Fuente: Unidad de Protección de Atención a Víctimas, Testigos, Peritos y demás Intervinientes a Nivel Nacional



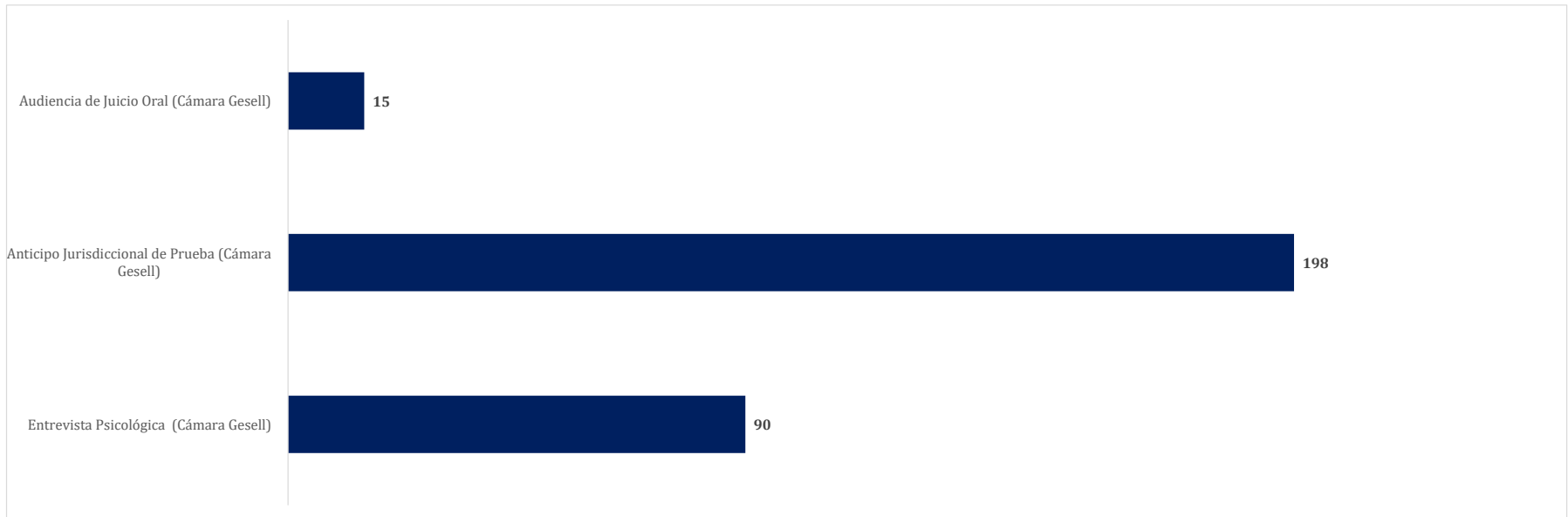
MINISTERIO PÚBLICO
PROCURADURÍA GENERAL DE LA NACIÓN
UNIDAD DE PROTECCIÓN A VÍCTIMAS, TESTIGOS, PERITOS Y DEMÁS INTERVINIENTES
Cuadro 7. CANTIDAD DE ATENCIONES EN CÁMARA GESELL REALIZADAS EN LOS PROCESOS PENALES, POR ÁREA GEOGRÁFICA, SEGÚN TIPOS DE SERVICIOS BRINDADOS:
DEL 1 DE ENERO AL 30 DE ABRIL DEL 2026 (P)

Tipos de Servicios Brindados	Área Geográfica										
	Total	Panamá	Colón	San Miguelito	Panamá Oeste	Darién	Coclé	Herrera	Los Santos	Chiriquí	Bocas Del Toro
TOTAL...	303	41	37	45	43	14	22	18	4	64	15
Entrevista Psicológica (Cámara Gesell)	90	16	0	1	37	1	10	17	3	1	4
Anticipo Jurisdiccional de Prueba (Cámara Gesell)	198	24	37	37	4	10	11	1	1	62	11
Audiencia de Juicio Oral (Cámara Gesell)	15	1	0	7	2	3	1	0	0	1	0

(P) Cifras preliminares.

Fuente: Unidad de Protección a Víctimas, Testigos, Peritos y Demás Intervinientes a Nivel Nacional.

Gráfico 4. NÚMERO DE ATENCIONES DE CÁMARA DE GESELL REALIZADAS DE LOS PROCESOS PENALES A NIVEL NACIONAL, POR TIPO DE SERVICIOS:
DEL 1 DE ENERO AL 30 DE ABRIL DEL 2026 (P)



Fuente: Unidad de Protección a Víctimas, Testigos, Peritos y Demás Intervinientes a Nivel Nacional.



MINISTERIO PÚBLICO

PROCURADURÍA GENERAL DE LA NACIÓN

UNIDAD DE PROTECCIÓN A VÍCTIMAS, TESTIGOS, PERITOS Y DEMÁS INTERVINIENTES

Cuadro 8. CANTIDAD DE ATENCIONES DE CÁMARA GESELL REALIZADAS, EN LOS PROCESOS PENALES, POR SEXO Y RANGO DE EDAD, SEGÚN TIPO DE DELITO GENÉRICO: DEL 1 DE ENERO AL 30 DE ABRIL DEL 2026 (P)

Delitos Genéricos	Total	Sexo y Rango de Edad											
		Femenino						Masculino					
		0 -9 años	10 -17 años	18 -29 años	30 - 49 años	50 años y Más	Sin Datos (1)	0 -9 años	10 -17 años	18 -29 años	30 - 49 años	50 años y Más	Sin Datos (1)
TOTAL...	303	53	152	19	2	0	7	21	24	3	3	0	19
Delitos Contra la Vida y la Integridad Personal	7	3	2	0	0	0	0	1	1	0	0	0	0
Delitos Contra la Libertad	0	0	0	0	0	0	0	0	0	0	0	0	0
Delitos Contra la Libertad e Integridad Sexual	239	40	145	16	1	0	6	13	15	3	0	0	0
Delitos Contra el Honor de la Persona Natural	0	0	0	0	0	0	0	0	0	0	0	0	0
Delitos Contra el Orden Jurídico Familiar y el Estado Civil	33	10	5	0	1	0	1	7	8	0	0	0	1
Delitos Contra el Patrimonio Económico	0	0	0	0	0	0	0	0	0	0	0	0	0
Delitos Contra el Orden Económico	0	0	0	0	0	0	0	0	0	0	0	0	0
Delitos Contra la Seguridad Jurídica de los Medios Electrónicos	0	0	0	0	0	0	0	0	0	0	0	0	0
Delitos Contra la Seguridad Colectiva	0	0	0	0	0	0	0	0	0	0	0	0	0
Delitos Contra la Administración Pública	0	0	0	0	0	0	0	0	0	0	0	0	0
Delitos Contra la Fe Pública	0	0	0	0	0	0	0	0	0	0	0	0	0
Delitos Contra la Administración de Justicia	0	0	0	0	0	0	0	0	0	0	0	0	0
Delitos Contra el Ambiente y el Ordenamiento Territorial	0	0	0	0	0	0	0	0	0	0	0	0	0
Delitos Contra la Personalidad Jurídica del Estado	0	0	0	0	0	0	0	0	0	0	0	0	0
Delitos Contra la Humanidad	6	0	0	3	0	0	0	0	0	0	3	0	0
Sin Datos ⁽¹⁾	18	0	0	0	0	0	0	0	0	0	0	0	18

⁽¹⁾ Los sin datos corresponden a información que el momento no contamos con el delito genérico.

(P) Cifras preliminares.

Fuente: Unidad de Protección a Víctimas, Testigos, Peritos y Demás Intervinientes a Nivel Nacional.