



MINISTERIO PÚBLICO

PROCURADURÍA GENERAL DE LA NACIÓN

UNIDAD DE PROTECCIÓN A VÍCTIMAS, TESTIGOS, PERITOS Y DEMÁS INTERVINIENTES

**Cuadro 1. CANTIDAD DE PERSONAS ATENDIDAS EN LOS PROCESOS PENALES, POR SEXO Y RANGO EDAD SEGÚN TIPO DE DELITOS GENÉRICOS:
DEL 1 DE ENERO AL 30 DE ABRIL DEL 2024 (P)**

Delitos Genéricos	Total (2)	Sexo y Rango Edad												Sin Datos (1)
		Femenino						Masculino						
		0-9 años	10-17 años	18-29 años	30-49 años	50 años y Más	Sin Datos (1)	0-9 años	10-17 años	18-29 años	30-49 años	50 años y Más	Sin Datos (1)	
Total...	9,078	909	2,548	1,215	1,455	611	85	635	724	181	297	311	71	36
Delitos Contra la Vida y la Integridad Personal	1,008	21	82	236	329	114	12	21	41	47	55	25	16	9
Delitos Contra la Libertad	92	5	44	5	8	6	3	3	6	2	8	2	0	0
Delitos Contra la Libertad e Integridad Sexual	2,859	369	1,775	289	96	19	24	111	132	16	10	3	3	12
Delitos Contra el Honor de la Persona Natural	21	0	1	0	3	0	0	0	10	1	3	3	0	0
Delitos Contra el Orden Jurídico Familiar y el Estado Civil	4,645	505	619	621	938	436	35	488	504	74	155	247	21	2
Delitos Contra el Patrimonio Económico	287	1	16	36	46	28	11	6	15	32	48	25	19	4
Delitos Contra el Orden Económico	7	0	0	0	0	4	0	0	0	0	1	1	0	1
Delitos Contra la Seguridad Jurídica de los Medios Electrónicos	4	0	2	1	0	0	0	0	0	1	0	0	0	0
Delitos Contra la Seguridad Colectiva	51	2	2	3	11	0	0	2	11	3	3	0	8	6
Delitos Contra la Administración Pública	11	1	0	2	3	0	0	0	0	0	4	1	0	0
Delitos Contra la Fe Pública	8	0	0	0	4	0	0	0	0	0	0	1	3	0
Delitos Contra la Administración de Justicia	41	5	3	12	11	2	0	1	2	1	3	1	0	0
Delitos Contra el Ambiente y el Ordenamiento Territorial	3	0	0	0	1	0	0	0	0	0	2	0	0	0
Delitos Contra la Personalidad Jurídica del Estado	0	0	0	0	0	0	0	0	0	0	0	0	0	0
Delitos Contra la Humanidad	34	0	4	8	3	1	0	2	3	4	5	1	1	2
Sin Datos (1)	7	0	0	2	2	1	0	1	0	0	0	1	0	0

Nota (P): Esta información corresponde a datos preliminares.

(1) Los sin datos corresponden a información que al cierre del informe no contamos con el delito o la edad o el sexo específico de la víctima.

(2) Referente a las personas atendidas en la fase de Juicio oral; esta información la puede ubicar el cuadro 8 y 9 de forma específica.

Fuente: Unidad de Protección a Víctimas, Testigos, Peritos y Demás Intervinientes a Nivel Nacional.



MINISTERIO PÚBLICO

PROCURADURÍA GENERAL DE LA NACIÓN

UNIDAD DE PROTECCIÓN A VÍCTIMAS, TESTIGOS, PERITOS Y DEMÁS INTERVINIENTES

Cuadro 2. CANTIDAD DE PERSONAS ATENDIDAS EN LOS PROCESOS PENALES, POR ÁREA GEOGRÁFICA SEGÚN TIPO DE DELITO GENÉRICO:
DEL 1 DE ENERO AL 30 DE ABRIL DEL 2024 (P)

Delitos Genéricos	Total (2)	Área Geográfica										
		Panamá	San Miguelito	Panamá Oeste	Colón	Darién	Cocté	Veraguas	Herrera	Los Santos	Chiriquí	Bocas Del Toro
Total...	9,078	2,513	747	1,431	617	191	748	321	324	389	865	932
Delitos Contra la Vida y la Integridad Personal	1,008	327	149	133	31	31	74	23	29	54	53	104
Delitos Contra la Libertad	92	7	8	6	4	0	18	8	4	4	28	5
Delitos Contra la Libertad e Integridad Sexual	2,859	702	183	312	272	57	216	107	70	121	422	397
Delitos Contra el Honor de la Persona Natural	21	4	2	1	0	0	1	0	0	1	11	1
Delitos Contra el Orden Jurídico Familiar y el Estado Civil	4,645	1,429	340	943	281	77	424	156	206	192	306	291
Delitos Contra el Patrimonio Económico	287	20	53	16	10	9	8	17	9	8	36	101
Delitos Contra el Orden Económico	7	0	0	0	0	0	1	2	2	1	0	1
Delitos Contra la Seguridad Jurídica de los Medios Electrónicos	4	0	2	0	0	0	0	0	0	0	0	2
Delitos Contra la Seguridad Colectiva	51	11	5	2	10	0	0	2	0	5	0	16
Delitos Contra la Administración Pública	11	1	0	1	0	0	0	1	0	0	1	7
Delitos Contra la Fe Pública	8	1	1	0	0	0	1	1	1	3	0	0
Delitos Contra la Administración de Justicia	41	1	0	15	0	8	5	3	0	0	3	6
Delitos Contra el Ambiente y el Ordenamiento Territorial	3	0	0	0	1	0	0	1	0	0	0	1
Delitos Contra la Personalidad Jurídica del Estado	0	0	0	0	0	0	0	0	0	0	0	0
Delitos Contra la Humanidad	34	10	0	0	7	9	0	0	3	0	5	0
Sin Datos (1)	7	0	4	2	1	0	0	0	0	0	0	0

Nota (P): Esta información corresponde a datos preliminares.

(1) Los sin datos corresponden a información que al cierre del informe no contamos con el delito.

(2) Referente a las personas atendidas en la fase de Juicio oral; esta información la puede ubicar el cuadro 8 y 9 de forma específica.

Fuente: Unidad de Protección a Víctimas, Testigos, Peritos y Demás Intervinientes a Nivel Nacional.



MINISTERIO PÚBLICO
PROCURADURÍA GENERAL DE LA NACIÓN
UNIDAD DE PROTECCIÓN A VÍCTIMAS, TESTIGOS, PERITOS Y DEMÁS INTERVINIENTES
Cuadro 3. CANTIDAD DE PERSONAS ATENDIDAS EN LOS PROCESOS PENALES, POR ÁREA GEOGRÁFICA SEGÚN GÉNERO:
DEL 1 DE ENERO AL 30 DE ABRIL DEL 2024 (P)

Sexo	Total	Área Geográfica (2)										
		Panamá	San Miguelito	Panamá Oeste	Colón	Darién	Coclé	Veraguas	Herrera	Los Santos	Chiriquí	Bocas Del Toro
Total...	9,078	2,513	747	1,431	617	191	748	321	324	389	865	932
Masculino	2,219	676	162	333	119	38	167	90	96	93	222	223
Femenino	6,823	1,837	578	1,096	493	153	581	231	228	296	643	687
Sin Datos (1)	36	0	7	2	5	0	0	0	0	0	0	22

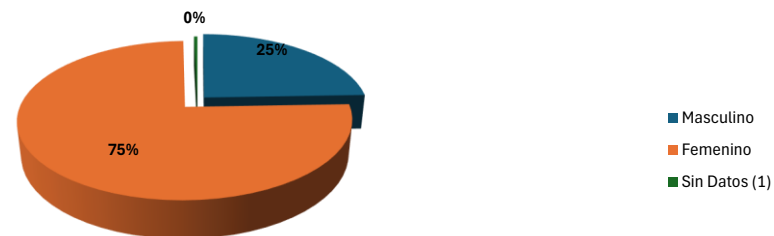
Nota(P): Esta información corresponde a datos preliminares.

(1) Los sin datos corresponden a información que el momento no contamos con el sexo específico de la víctima.

(2) Referente a las personas atendidas en la fase de Juicio oral; esta información la puede ubicar el cuadro 8 y 9 de forma específica.

Fuente: Unidad de Protección a Víctimas, Testigos, Peritos y Demás Intervinientes a Nivel Nacional.

Gráfico 1. DISTRIBUCIÓN PORCENTUAL DE NÚMEROS DE PERSONAS ATENDIDAS EN LA UNIDAD DE PROTECCIÓN A VÍCTIMAS, TESTIGOS,
PERITOS Y DEMÁS INTERVINIENTES DE LOS PROCESOS PENALES, A NIVEL NACIONAL, POR SEXO:
DEL 1 DE ENERO AL 30 DE ABRIL DEL 2024 (P)



Nota(P): Esta información corresponde a datos preliminares.

Fuente: Unidad de Protección a Víctimas, Testigos, Peritos y Demás Intervinientes a Nivel Nacional.



MINISTERIO PÚBLICO
PROCURADURÍA GENERAL DE LA NACIÓN
UNIDAD DE PROTECCIÓN A VÍCTIMAS, TESTIGOS, PERITOS Y DEMÁS INTERVINIENTES
Cuadro 4. CANTIDAD DE ATENCIONES EN LOS PROCESOS PENALES, POR ÁREA GEOGRÁFICA, SEGÚN TIPOS DE SERVICIOS BRINDADOS:
DEL 1 DE ENERO AL 30 DE ABRIL DEL 2024 (P)

Tipos de Servicios Brindados (1)	Total (3)	Área Geográfica (2)										
		Panamá	San Miguelito	Panamá Oeste	Colón	Darién	Coclé	Veraguas	Herrera	Los Santos	Chiriquí	Bocas Del Toro
Total...	12,262	3,136	747	1,638	756	456	1,289	395	575	619	1,208	1,443
Servicio Psicológica	7,708	2,046	618	1,189	541	158	670	178	222	285	981	820
Servicio de Trabajo Social	3,576	1,009	129	393	173	298	501	183	195	225	227	243
Servicio Legal	978	81	0	56	42	0	118	34	158	109	0	380

Nota(P): Esta información corresponde a datos preliminares.

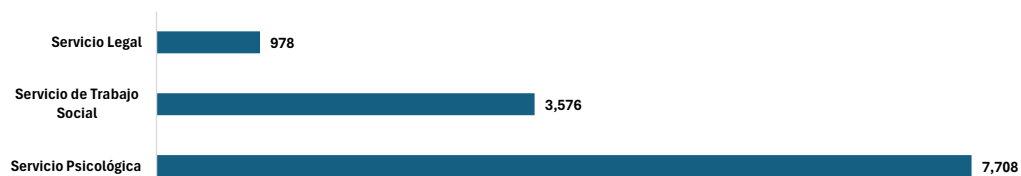
(1) Cabe mencionar que a una víctima se le pueden brindar más de una atención.

(2) Referente a las personas atendidas en la fase de Juicio oral; esta información la puede ubicar el cuadro 8 y 9 de forma específica.

(3) Los sin datos corresponden a información que el momento no contamos con el sexo específico de la víctima.

Fuente: Unidad de Protección a Víctimas, Testigos, Peritos y Demás Intervinientes a Nivel Nacional.

Gráfico 2. CANTIDAD DE ATENCIONES REALIZADAS DE LA UNIDAD DE PROTECCIÓN A VÍCTIMAS, TESTIGOS, PERITOS Y DEMÁS INTERVINIENTES
EN LOS PROCESOS PENALES, POR TIPOS DE SERVICIOS BRINDADOS:
DEL 1 DE ENERO AL 30 DE ABRIL DEL 2024 (P)



Nota(P): Esta información corresponde a datos preliminares.

Fuente: Unidad de Protección a Víctimas, Testigos, Peritos y Demás Intervinientes a Nivel Nacional.



MINISTERIO PÚBLICO

PROCURADURÍA GENERAL DE LA NACIÓN

UNIDAD DE PROTECCIÓN A VÍCTIMAS, TESTIGOS, PERITOS Y DEMÁS INTERVINIENTES

Cuadro 5. CANTIDAD DE PERSONAS ATENDIDAS EN LOS PROCESOS PENALES; POR ÁREA GEOGRÁFICA, SEGÚN TIPO DE RELACIÓN CON LA VÍCTIMA:
DEL 1 DE ENERO AL 30 DE ABRIL DEL 2024 (P)

Relación con la Víctima	Total (2)	Área Geográfica (2)										
		Panamá	San Miguelito	Panamá Oeste	Colón	Darién	Coclé	Veraguas	Herrera	Los Santos	Chiriquí	Bocas Del Toro
Total...	9,078	2,513	747	1,431	617	191	748	321	324	389	865	932
Conocidos	1,873	579	171	340	115	46	120	41	50	82	122	207
Familiares	3,970	912	271	710	298	67	402	161	213	212	418	306
Ninguno	2,571	1,019	161	214	146	59	145	80	52	82	194	419
Por Determinar (1)	664	3	144	167	58	19	81	39	9	13	131	0

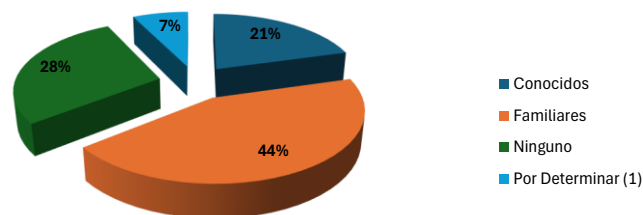
Nota(P): Esta información corresponde a datos preliminares.

(1) Los sin datos corresponden aquellas personas con la que no se cuenta con la relación específica de la víctima.

(2) Referente a las personas atendidas en la fase de Juicio oral; esta información la puede ubicar el cuadro 8 y 9 de forma específica.

Fuente: Unidad de Protección a Víctimas, Testigos, Peritos y Demás Intervinientes a Nivel Nacional.

Gráfico 3. DISTRIBUCION PORCENTUAL DE NUMERO DE ATENCIONES EN LOS PROCESOS PENALES; A NIVEL NACIONAL, POR ÁREA GEOGRÁFICA SEGÚN TIPO DE RELACIÓN CON LA VÍCTIMA:
DEL 1 DE ENERO AL 30 DE ABRIL DEL 2024 (P)



Nota(P): Esta información corresponde a datos preliminares.

Fuente: Unidad de Protección a Víctimas, Testigos, Peritos y Demás Intervinientes a Nivel Nacional.



MINISTERIO PÚBLICO

PROCURADURÍA GENERAL DE LA NACIÓN

UNIDAD DE PROTECCIÓN A VÍCTIMAS, TESTIGOS, PERITOS Y DEMÁS INTERVINIENTES

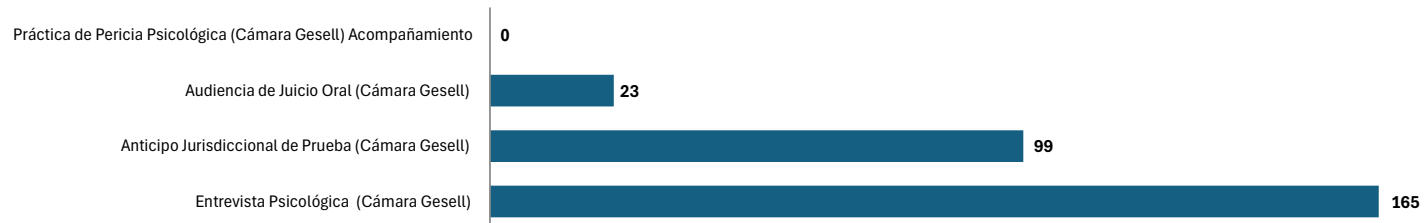
Cuadro 6. CANTIDAD DE ATENCIONES EN CÁMARA GESELL REALIZADAS EN LOS PROCESOS PENALES, POR ÁREA GEOGRÁFICA SEGÚN, TIPOS DE SERVICIOS BRINDADOS: DEL 1 DE ENERO AL 30 DE ABRIL DEL 2024 (P)

Tipos de Servicios Brindados	Área Geográfica										
	Total	Panamá	Colón	San Miguelito	Panamá Oeste	Darién	Coclé	Herrera	Los Santos	Chiriquí	Bocas Del Toro
Total...	287	66	24	33	65	0	1	10	17	60	11
Entrevista Psicológica (Cámara Gesell)	165	57	2	13	45	0	0	10	17	11	10
Anticipo Jurisdiccional de Prueba (Cámara Gesell)	99	9	20	17	3	0	1	0	0	48	1
Audiencia de Juicio Oral (Cámara Gesell)	23	0	2	3	17	0	0	0	0	1	0
Práctica de Pericia Psicológica (Cámara Gesell) Acompañamiento	0	0	0	0	0	0	0	0	0	0	0

Nota(P): Esta información corresponde a datos preliminares.

Fuente: Unidad de Protección a Víctimas, Testigos, Peritos y Demás Intervinientes a Nivel Nacional.

Gráfico 4. NÚMERO DE ATENCIONES DE CÁMARA DE GESELL REALIZADAS DE LOS PROCESOS PENALES A NIVEL NACIONAL, POR TIPO DE SERVICIO: DEL 1 DE ENERO AL 30 DE ABRIL DEL 2024 (P)



Nota(P): Esta información corresponde a datos preliminares.

Fuente: Unidad de Protección a Víctimas, Testigos, Peritos y Demás Intervinientes a Nivel Nacional.



MINISTERIO PÚBLICO

PROCURADURÍA GENERAL DE LA NACIÓN

UNIDAD DE PROTECCIÓN A VÍCTIMAS, TESTIGOS, PERITOS Y DEMÁS INTERVINIENTES

**Cuadro 7. CANTIDAD DE ATENCIONES DE CÁMARA GESELL REALIZADAS, EN LOS PROCESOS PENALES, POR SEXO Y RANGO EDAD SEGÚN TIPO DE DELITOS GENÉRICOS:
DEL 1 DE ENERO AL 30 DE ABRIL DEL 2024 (P)**

Delitos Genéricos	Total	Sexo y Rango Edad										
		Femenino						Masculino				
		0-9 años	10-17 años	18-29 años	30-49 años	50 años y Más	Sin Datos (1)	0-9 años	10-17 años	18-29 años	30-49 años	50 años y Más
Total...	287	95	121	7	1	0	0	41	20	0	1	1
Delitos Contra la Vida y la Integridad Personal	3	0	1	0	0	0	0	1	1	0	0	0
Delitos Contra la Libertad	0	0	0	0	0	0	0	0	0	0	0	0
Delitos Contra la Libertad e Integridad Sexual	237	75	114	7	1	0	0	23	16	0	0	1
Delitos Contra el Honor de la Persona Natural	0	0	0	0	0	0	0	0	0	0	0	0
Delitos Contra el Orden Jurídico Familiar y el Estado Civil	45	20	6	0	0	0	0	16	3	0	0	0
Delitos Contra el Patrimonio Económico	2	0	0	0	0	0	0	1	0	0	1	0
Delitos Contra el Orden Económico	0	0	0	0	0	0	0	0	0	0	0	0
Delitos Contra la Seguridad Jurídica de los Medios Electrónicos	0	0	0	0	0	0	0	0	0	0	0	0
Delitos Contra la Seguridad Colectiva	0	0	0	0	0	0	0	0	0	0	0	0
Delitos Contra la Administración Pública	0	0	0	0	0	0	0	0	0	0	0	0
Delitos Contra la Fe Pública	0	0	0	0	0	0	0	0	0	0	0	0
Delitos Contra la Administración de Justicia	0	0	0	0	0	0	0	0	0	0	0	0
Delitos Contra el Ambiente y el Ordenamiento Territorial	0	0	0	0	0	0	0	0	0	0	0	0
Delitos Contra la Personalidad Jurídica del Estado	0	0	0	0	0	0	0	0	0	0	0	0
Delitos Contra la Humanidad	0	0	0	0	0	0	0	0	0	0	0	0

Nota(P): Esta información corresponde a datos preliminares.

Fuente: Unidad de Protección a Víctimas, Testigos, Peritos y Demás Intervinientes a Nivel Nacional.



MINISTERIO PÚBLICO

PROCURADURÍA GENERAL DE LA NACIÓN

UNIDAD DE PROTECCIÓN A VÍCTIMAS, TESTIGOS, PERITOS Y DEMÁS INTERVINIENTES

Cuadro 8. CANTIDAD DE ATENCIONES EN FASE DE AUDIENCIAS DE JUICIO ORAL, POR ÁREA GEOGRÁFICA, SEGÚN TIPOS DE SERVICIOS BRINDADOS:
DEL 1 DE ENERO AL 30 DE ABRIL DEL 2024 (P)

Tipos de Servicios Brindados	Total	Área Geográfica										
		Panamá	San Miguelito	Panamá Oeste	Colón	Darién	Coclé	Veraguas	Herrera	Los Santos	Chiriquí	Bocas Del Toro
Total...	6,639	875	872	1,553	868	756	55	133	132	465	123	807
Servicio Psicológica	1,146	154	347	133	60	69	12	5	25	18	7	316
Servicio de Trabajo Social	5,328	721	525	1420	644	687	43	128	107	446	116	491
Servicio Legal	165	0	0	0	164	0	0	0	0	1	0	0

Nota(P): Esta información corresponde a datos preliminares.

- (1) Cabe mencionar que a una víctima se le pueden brindar más de una atención.
- (2) Referente a las personas atendidas en la fase de Juicio oral; esta información la puede ubicar el cuadro 8 y 9 de forma específica.
- (3) Los sin datos corresponden a información que el momento no contamos con el sexo específico de la víctima.

Gráfico 5. NÚMERO DE ATENCIONES EN FASE DE AUDIENCIAS DE JUICIO ORAL, EN DE LA UNIDAD DE PROTECCIÓN A VÍCTIMAS, TESTIGOS, PERITOS Y DEMÁS INTERVINIENTES EN LOS PROCESOS PENALES, POR TIPO DE SERVICIO BRINDADA:
DEL 1 DE ENERO AL 30 DE ABRIL DEL 2024 (P)



Nota(P): Esta información corresponde a datos preliminares.
Fuente: Unidad de Protección a Víctimas, Testigos y Demás Intervinientes a Nivel Nacional.



MINISTERIO PÚBLICO
PROCURADURÍA GENERAL DE LA NACIÓN
UNIDAD DE PROTECCIÓN A VÍCTIMAS, TESTIGOS, PERITOS Y DEMÁS INTERVINIENTES
Cuadro 9. CANTIDAD DE PERSONAS ATENDIDAS EN FASE DE AUDIENCIAS DE JUICIO ORAL, POR ÁREA GEOGRÁFICA, SEGÚN TIPO DE USUARIO:
DEL 1 DE ENERO AL 30 DE ABRIL DEL 2024 (P)

Tipo de Usuario	Total (2)	Área Geográfica										
		Panamá	San Miguelito	Panamá Oeste	Colón	Darién	Coclé	Veraguas	Herrera	Los Santos	Chiriquí	Bocas Del Toro
Total...	8,660	873	872	2,755	868	318	265	124	132	465	1,423	565
Víctimas	852	57	136	275	47	34	48	16	25	64	86	64
Testigos	5,476	688	240	1861	553	130	204	89	81	272	1005	353
Peritos	1,988	97	274	619	252	82	13	17	25	129	332	148
Demás Intervinientes	344	31	222	0	16	72	0	2	1	0	0	0

Nota(P): Esta información corresponde a datos preliminares.
Fuente: Unidad de Protección a Víctimas, Testigos, Peritos y Demás Intervinientes a Nivel Nacional.

Gráfico 6. NÚMERO DE ATENCIONES EN LAS AUDIENCIAS DE JUICIO ORAL, EN DE LA UNIDAD DE PROTECCIÓN A VÍCTIMAS, TESTIGOS, PERITOS Y DEMÁS INTERVINIENTES EN LOS PROCESOS PENALES, SEGÚN TIPOS DE USUARIO:
DEL 1 DE ENERO AL 30 DE ABRIL DEL 2024 (P)



Nota(P): Esta información corresponde a datos preliminares.