



**MINISTERIO PÚBLICO
PROCURADURÍA GENERAL DE LA NACIÓN
OFICINA DEL CONSEJO DISCIPLINARIO**

**Cuadro 1. MOVIMIENTOS DE EXPEDIENTES: DEL 1 DE ENERO
AL 31 DE MAYO DE 2024**

Movimientos de Expedientes	Total	Porcentaje
Pendiente al 31 de Diciembre 2023 (a)	60	..
Ingreso	110	..
Egreso	104	61%
En Trámite (1)	66	39%

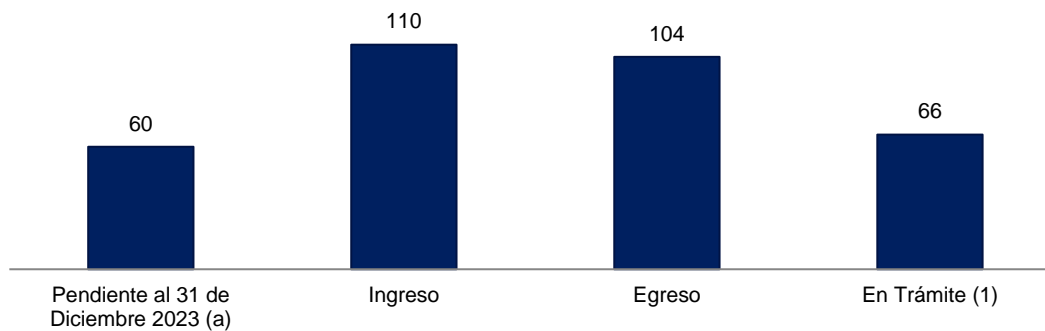
(a) Son expedientes que quedaron en proceso de investigación al 31 de diciembre del 2023.

(1) Son expedientes que se encuentran en proceso de investigación según los términos.

.. Dato no aplica al grupo.

Fuente: Ministerio Público, Oficina del Consejo Disciplinario.

**Gráfica 1. MOVIMIENTOS DE EXPEDIENTES:
DEL 1 DE ENERO AL 31 DE MAYO DE 2024**



Fuente: Ministerio Público, Oficina del Consejo Disciplinario.



**MINISTERIO PÚBLICO
PROCURADURÍA GENERAL DE LA NACIÓN
OFICINA DEL CONSEJO DISCIPLINARIO**

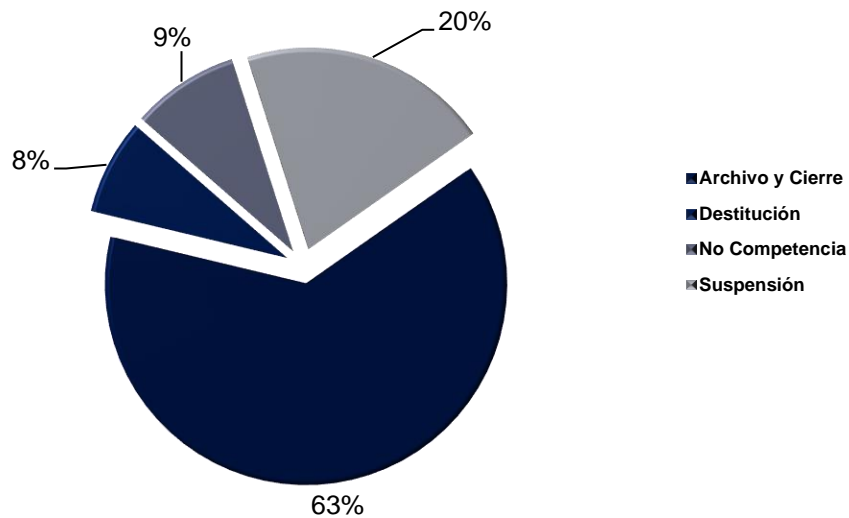
Cuadro 2. TIPOS DE SALIDAS: DEL 1 DE ENERO AL 31 DE MAYO DE 2024

Tipos de Salidas	Número	Porcentaje
TOTAL	104	100%
Archivo y Cierre	66	63%
Destitución	8	8%
No Competencia	9	9%
Suspensión	21	20%

Nota: la información mostrada en este cuadro es por expedientes.

Fuente: Ministerio Público, Oficina del Consejo Disciplinario.

Gráfica 2. DISTRIBUCIÓN PORCENTUAL DE LAS SALIDAS DE LOS EXPEDIENTES QUE MANTIENE EL CONSEJO DISCIPLINARIO SEGÚN TIPO: DEL 1 DE ENERO AL 31 DE MAYO DE 2024



Fuente: Ministerio Público, Oficina del Consejo Disciplinario.



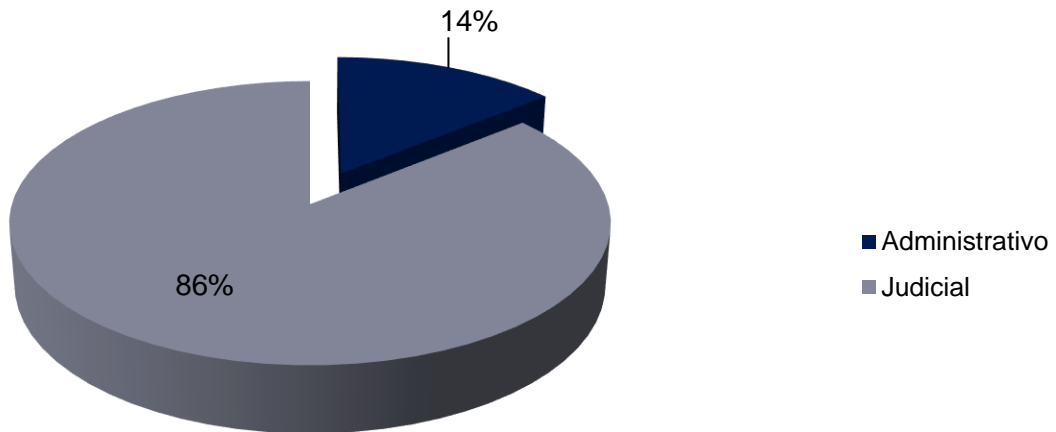
**MINISTERIO PÚBLICO
PROCURADURÍA GENERAL DE LA NACIÓN
OFICINA DEL CONSEJO DISCIPLINARIO
Cuadro 3. TIPOS DE COLABORADORES INVESTIGADOS:
DEL 1 DE ENERO AL 31 DE MAYO DE 2024**

Tipos de Colaboradores	Total	Porcentaje
Total...	135	100%
Administrativo	19	14%
Judicial	116	86%

Nota: El número de entradas no es igual a la cantidad de personas vinculadas; ya que en un mismo caso se pueden investigar a varios colaboradores.

Fuente: Ministerio Público, Oficina del Consejo Disciplinario.

Gráfica 3. DISTRIBUCIÓN PORCENTUAL DE LOS COLABORADORES INVESTIGADOS POR EL CONSEJO DISCIPLINARIO SEGÚN TIPO: DEL 1 DE ENERO AL 31 DE MAYO DE 2024



Fuente: Ministerio Público, Oficina del Consejo Disciplinario.



**MINISTERIO PÚBLICO
PROCURADURÍA GENERAL DE LA NACIÓN
OFICINA DEL CONSEJO DISCIPLINARIO**

**Cuadro 4. MOVIMIENTOS DE EXPEDIENTES: DEL 1 DE ENERO
AL 31 DE MAYO DE 2024**

Cargos de los Colaboradores	Total	Género	
		Femenino	Masculino
Total....	127	80	47
Asistente Administrativo	1	-	1
Asistente Operativo	18	11	7
Citador	1	-	1
Conductor	6	-	6
Custodia de Carpetilla	1	1	-
Directora	5	5	-
Escribiente II	1	1	-
Fiscal Adjunto	55	41	14
Fiscal de Circuito	26	13	13
Fiscal Superior	4	3	1
Jefa	1	1	-
Mecánico	2	-	2
Oficial Mayor	1	1	-
Oficinista	1	-	1
Personera	2	2	-
Psicóloga	1	1	-
Relacionista Pública	1	-	1

Nota: La información mostrada es por colaborador.

(-) Cantidad en cero.

Fuente: Ministerio Público, Oficina del Consejo Disciplinario.



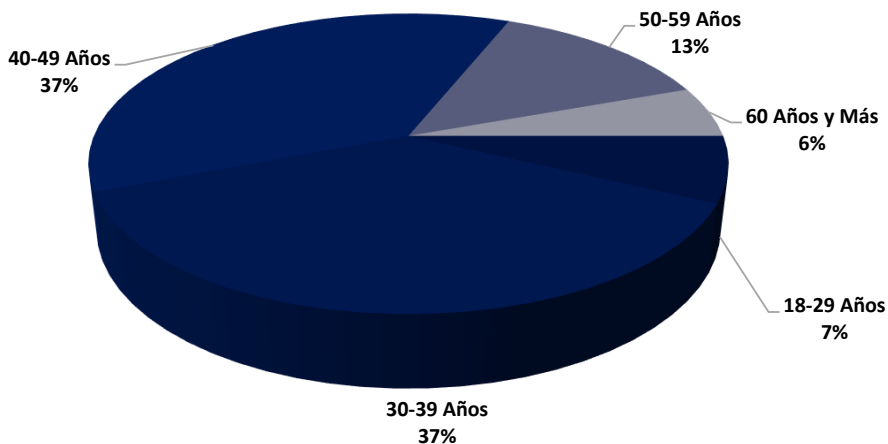
**MINISTERIO PÚBLICO
PROCURADURÍA GENERAL DE LA NACIÓN
OFICINA DEL CONSEJO DISCIPLINARIO**

Cuadro 5. NÚMERO DE COLABORADORES INVESTIGADOS, POR GÉNERO, SEGÚN RANGO DE EDAD: DEL 1 DE ENERO AL 31 DE MAYO DE 2024

Rango de Edad de los Colaboradores	Total	Género	
		Femenino	Masculino
Total....	127	80	47
18-29 Años	9	5	4
30-39 Años	47	34	13
40-49 Años	47	30	17
50-59 Años	17	6	11
60 Años y Más	7	5	2

Nota: La información mostrada es por colaborador.
Fuente: Ministerio Público, Oficina del Consejo Disciplinario.

Gráfica 4. DISTRIBUCIÓN PORCENTUAL DE LOS COLABORADORES INVESTIGADOS, SEGÚN RANGO DE EDAD: DEL 1 DE ENERO AL 31 DE MAYO DE 2024



Fuente: Ministerio Público, Oficina del Consejo Disciplinario.



**MINISTERIO PÚBLICO
PROCURADURÍA GENERAL DE LA NACIÓN
OFICINA DEL CONSEJO DISCIPLINARIO**

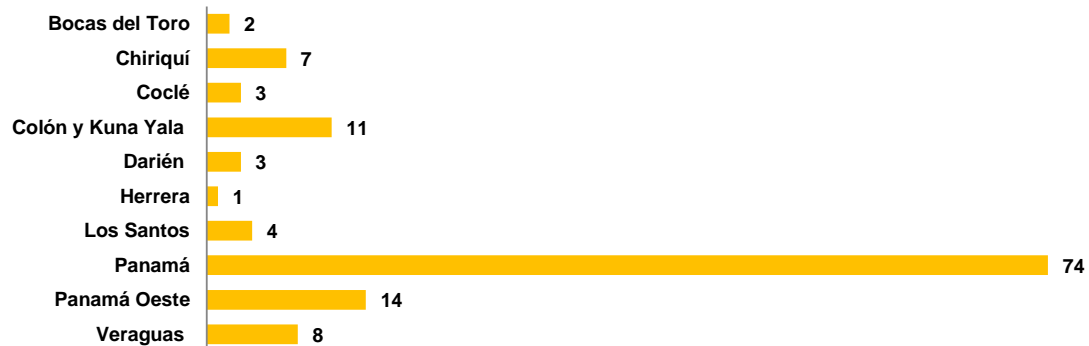
Cuadro 6. NÚMERO DE COLABORADORES INVESTIGADOS, SEGÚN PROVINCIA: DEL 1 DE ENERO AL 31 DE MAYO DE 2024

Provincia	Total	Porcentaje
Total....	127	100%
Bocas del Toro	2	1.6%
Chiriquí	7	5.5%
Coclé	3	2.4%
Colón y Kuna Yala	11	8.7%
Darién	3	2.4%
Herrera	1	0.8%
Los Santos	4	3.1%
Panamá	74	58.3%
Panamá Oeste	14	11.0%
Veraguas	8	6.3%

Nota: La información mostrada es por colaborador.

Fuente: Ministerio Público, Oficina del Consejo Disciplinario.

**Gráfica 5. NÚMERO DE COLABORADORES INVESTIGADOS SEGÚN PROVINCIA:
DEL 1 DE ENERO 31 DE MAYO DE 2024**



Fuente: Ministerio Público, Oficina del Consejo Disciplinario.



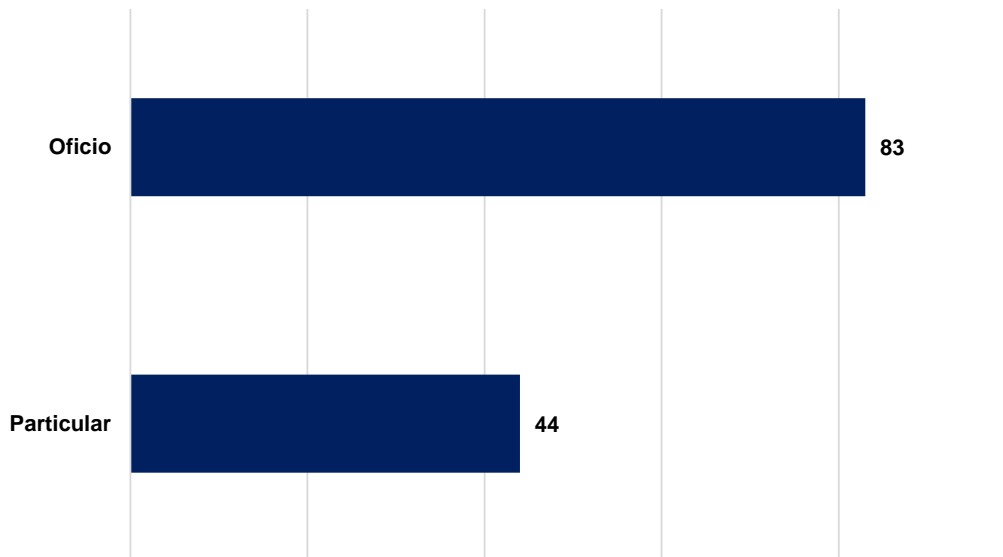
**MINISTERIO PÚBLICO
PROCURADURÍA GENERAL DE LA NACIÓN
OFICINA DEL CONSEJO DISCIPLINARIO**

**Cuadro 7. NÚMERO DE COLABORADORES INVESTIGADOS, SEGÚN TIPO DE DENUNCIA:
DEL 1 DE ENERO AL 31 DE MAYO DE 2024**

Tipo de Denuncia	Total	Porcentaje
Total....	127	100%
Oficio	83	65%
Particular	44	35%

Nota: La información mostrada es por colaborador.
Fuente: Ministerio Público, Oficina del Consejo Disciplinario.

**Gráfica 6. NÚMERO DE COLABORADORES INVESTIGADOS, POR TIPO
DENUNCIA: DEL 1 DE ENERO AL 31 DE MAYO DE 2024**



Fuente: Ministerio Público, Oficina del Consejo Disciplinario.



**MINISTERIO PÚBLICO
 PROCURADURÍA GENERAL DE LA NACIÓN
 OFICINA DEL CONSEJO DISCIPLINARIO**

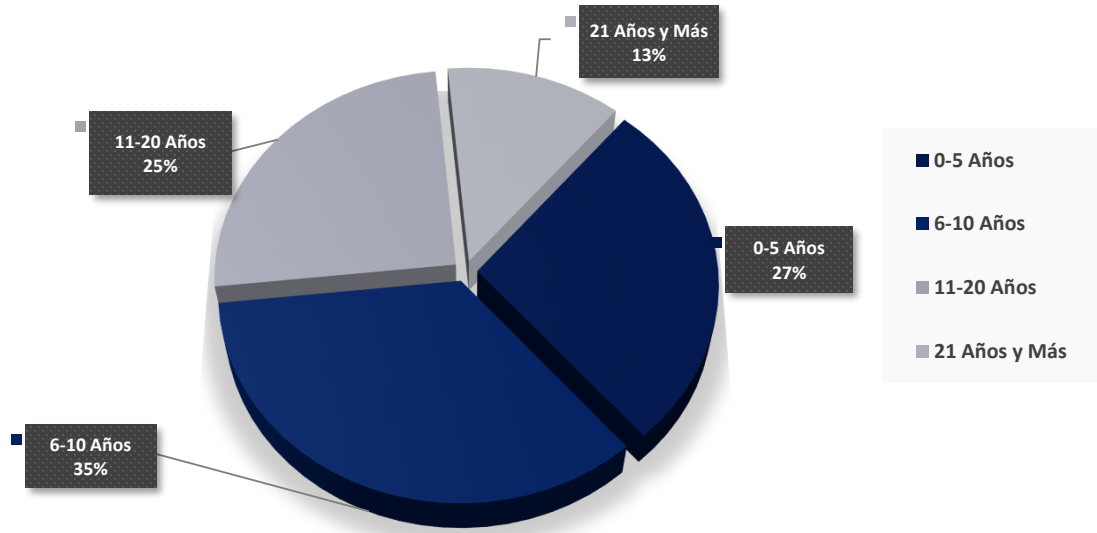
Cuadro 8. NÚMERO DE COLABORADORES INVESTIGADOS, POR RANGO DE TIEMPO EN EL PUESTO DONDE REALIZA LA FALTA, SEGÚN RANGO DE TIEMPO DE LABOR EN LA INSTITUCIÓN: DEL 1 DE ENERO AL 31 DE MAYO DE 2024

Rango de Tiempo en la Institución	Total	Rango de Tiempo en el Puesto donde Realiza la Falta			
		0-5 Años	6-10 Años	11-20 Años	21 Años y Más
Total....	127	96	27	3	1
0-5 Años	35	31	3	1	-
6-10 Años	44	27	17	-	-
11-20 Años	32	24	6	2	-
21 Años y Más	16	14	1	-	1

Nota: La información mostrada es por colaborador.
 (-) Cantidad en cero.

Fuente: Ministerio Público, Oficina del Consejo Disciplinario.

Gráfica 7. DISTRIBUCIÓN PORCENTUAL DE LOS COLABORADORES INVESTIGADOS, SEGÚN RANGO DE TIEMPO DE LABOR EN LA INSTITUCIÓN: DEL 1 DE ENERO AL 31 DE MAYO DE 2024



Fuente: Ministerio Público, Oficina del Consejo Disciplinario.



**MINISTERIO PÚBLICO
 PROCURADURÍA GENERAL DE LA NACIÓN
 OFICINA DEL CONSEJO DISCIPLINARIO**

Cuadro 9. NÚMERO DE COLABORADORES INVESTIGADOS, POR ÁREA DE TRABAJO, SEGÚN PROVINCIA: DEL 1 DE ENERO AL 31 DE MAYO DE 2024

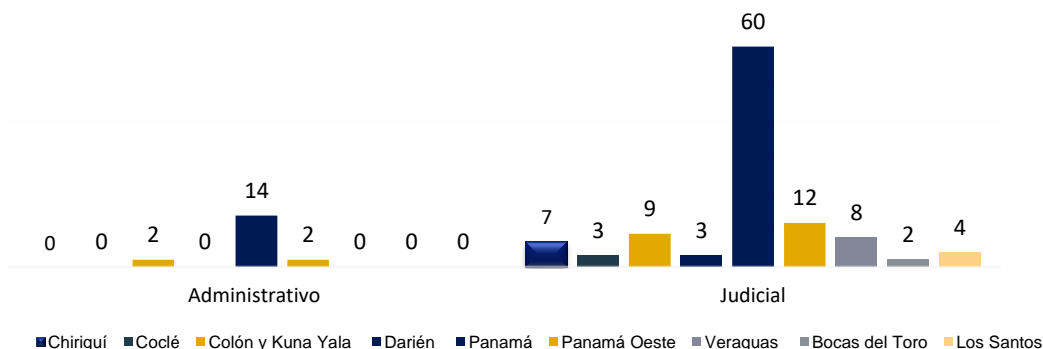
Provincia	Total	Tipo de Colaborador	
		Administrativo	Judicial
Total....	127	18	109
Bocas del Toro	2	-	2
Chiriquí	7	-	7
Coclé	3	-	3
Colón y Kuna Yala	11	2	9
Darién	3	-	3
Herrera	1	-	1
Los Santos	4	-	4
Panamá	74	14	60
Panamá Oeste	14	2	12
Veraguas	8	-	8

Nota: La información mostrada es por colaborador.

(-) Cantidad en cero.

Fuente: Ministerio Público, Oficina del Consejo Disciplinario.

Gráfica 8. NÚMERO DE COLABORADORES INVESTIGADOS, POR ÁREA DE TRABAJO, SEGÚN PROVINCIA: DEL 1 DE ENERO AL 31 DE MAYO DE 2024



Fuente: Ministerio Público, Oficina del Consejo Disciplinario.



**MINISTERIO PÚBLICO
PROCURADURÍA GENERAL DE LA NACIÓN
OFICINA DEL CONSEJO DISCIPLINARIO**

**Cuadro 10. TIPOS DE SALIDAS DE LOS EXPEDIENTES POR COLABORADOR, POR DECISIÓN DEL CASO, SEGÚN MIEMBRO SUSTANCIADOR QUE LO INVESTIGA:
DEL 1 DE ENERO AL 31 DE MAYO DE 2024**

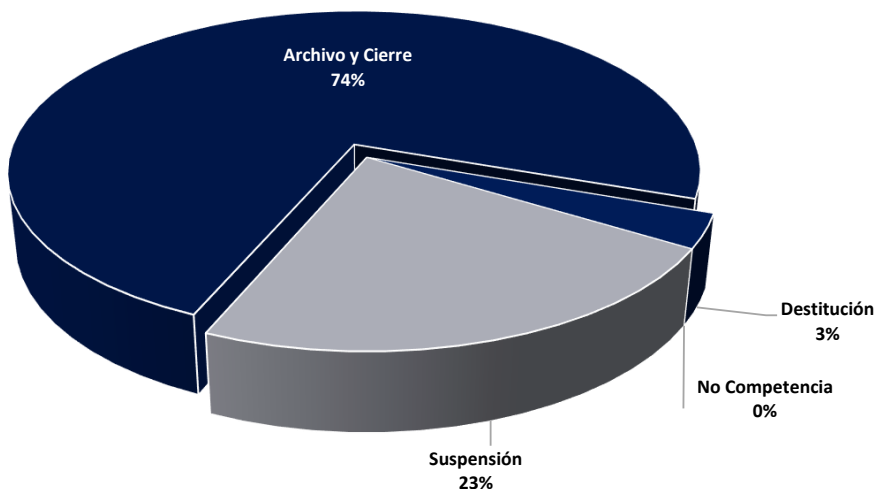
Miembro Sustanciador que lo Investiga	Total	Decisión del Caso			
		Archivo y Cierre	Destitución	No Competencia	Suspensión
Total....	119	88	4	0	27
GMA	33	23	1	-	9
HCC	19	14	1	-	4
JACC	19	16	1	-	2
NMG	23	18	-	-	5
PPS	25	17	1	-	7

Nota: La información mostrada es por colaborador.

(-) Cantidad en cero.

Fuente: Ministerio Público, Oficina del Consejo Disciplinario.

**Gráfica 9. DISTRIBUCIÓN PORCENTUAL DE LOS TIPOS DE SALIDAS DE LOS EXPEDIENTES POR COLABORADOR, SEGÚN DECISIÓN DEL CASO:
DEL 1 DE ENERO AL 31 DE MAYO DE 2024**



Fuente: Ministerio Público, Oficina del Consejo Disciplinario.

FALTAS A LA ÉTICA

Movimiento de Expedientes



**MINISTERIO PÚBLICO
PROCURADURÍA GENERAL DE LA NACIÓN
OFICINA DEL CONSEJO DISCIPLINARIO**

**Cuadro 11. MOVIMIENTOS DE EXPEDIENTES POR FALTAS A LA ÉTICA:
DEL 1 DE ENERO AL 31 DE MAYO DE 2024**

Movimientos de Expedientes	Total	Porcentaje
Pendiente al 31 de Diciembre 2023 (a)	3	..
Ingreso	6	..
Egreso	7	78%
En Trámite (1)	2	22%

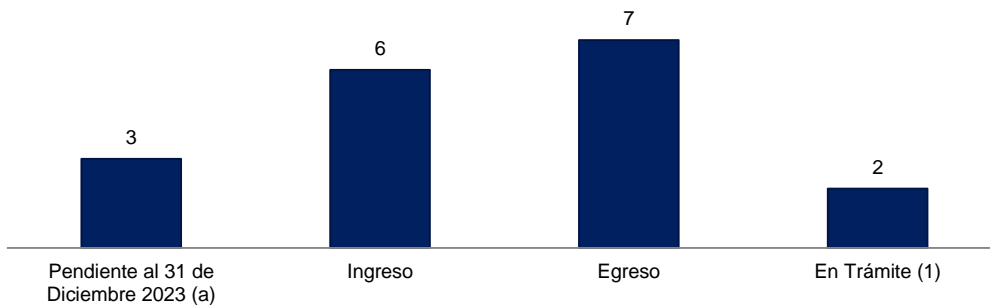
(a) Son expedientes que quedaron en proceso de investigación al 31 de diciembre del 2023.

(1) Son expedientes que se encuentran en proceso de investigación según los términos.

.. Dato no aplica al grupo.

Fuente: Ministerio Público, Oficina del Consejo Disciplinario.

**Gráfica 10. MOVIMIENTOS DE EXPEDIENTES POR FALTAS A LA ÉTICA:
DEL 1 DE ENERO AL 31 DE MAYO DE 2024.**



Fuente: Ministerio Público, Oficina del Consejo Disciplinario.



**MINISTERIO PÚBLICO
PROCURADURÍA GENERAL DE LA NACIÓN
OFICINA DEL CONSEJO DISCIPLINARIO**

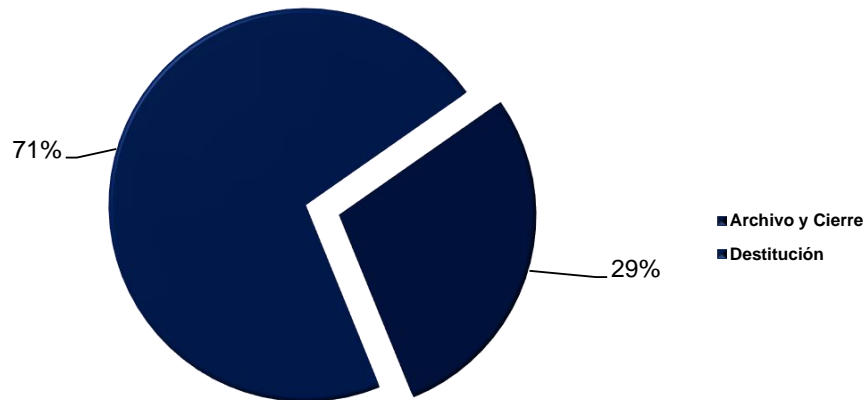
**Cuadro 12. TIPOS DE SALIDAS DE EXPEDIENTES POR FALTAS A LA ÉTICA:
DEL 1 DE ENERO AL 31 DE MAYO DE 2024.**

Tipos de Salidas	Número	Porcentaje
TOTAL	7	100%
Archivo y Cierre	2	29%
Destitución	5	71%

Nota: la información mostrada en este cuadro es por expedientes.

Fuente: Ministerio Público, Oficina del Consejo Disciplinario.

**Gráfica 11. DISTRIBUCIÓN PORCENTUAL DE LAS SALIDAS DE LOS
EXPEDIENTES POR FALTAS A LA ÉTICA QUE MANTIENE EL CONSEJO
DISCIPLINARIO SEGÚN TIPO: DEL 1 DE ENERO
AL 31 DE MAYO DE 2024.**



Fuente: Ministerio Público, Oficina del Consejo Disciplinario.