



República de Panamá – Ministerio Público  
Procuraduría General de la Nación



## INFORME ESTADÍSTICO



Instituto Superior de Formación de Fiscales  
Dra. Clara González de Behringer



DEL 1 AL 31 DE OCTUBRE DE 2025



### MINISTERIO PÚBLICO

Cuadro N°1. CANTIDAD DE CAPACITACIONES BRINDADAS POR LA ESCUELA  
DRA. CLARA GONZÁLEZ DE BEHRINGER, SEGÚN PROVINCIA:  
DEL 1 AL 31 DE OCTUBRE DE 2025(P)

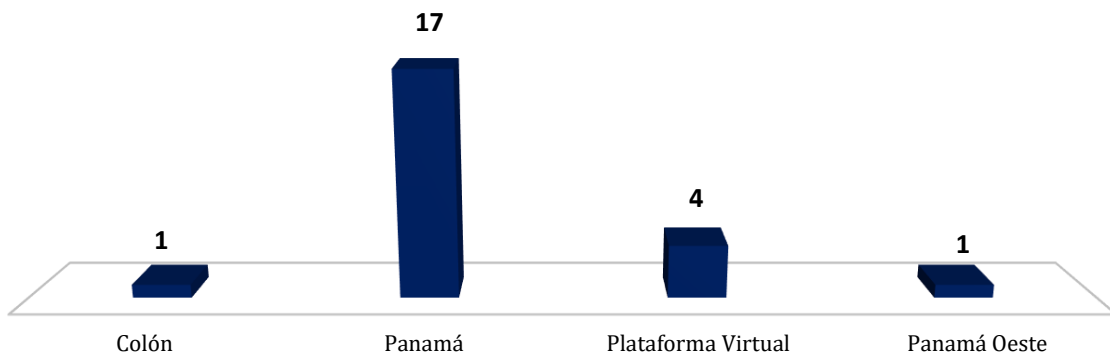
Provincias	Total
<b>TOTAL...</b>	<b><u>23</u></b>
Colón	1
Panamá	17
Plataforma Virtual	4
Panamá Oeste	1

(P) Cifras preliminares.

Fuente: Centro de Estadística / Escuela del Ministerio Público.

### MINISTERIO PÚBLICO

Gráfico N°1. CANTIDAD DE CAPACITACIONES BRINDADAS POR LA ESCUELA POR  
LA ESCUELA DRA. CLARA GONZÁLEZ DE BEHRINGER, SEGÚN PROVINCIA:  
DEL 1 AL 31 DE OCTUBRE DE 2025(P)



(P) Cifras preliminares.

Fuente: Centro de Estadística / Escuela del Ministerio Público.



# MINISTERIO PÚBLICO

Cuadro N°2. CANTIDAD DE PARTICIPANTES DE LAS CAPACITACIONES BRINDADAS POR LA ESCUELA DRA. CLARA GONZÁLEZ DE BEHRINGER, SEGÚN PROVINCIA:  
DEL 1 AL 31 DE OCTUBRE DE 2025(P)

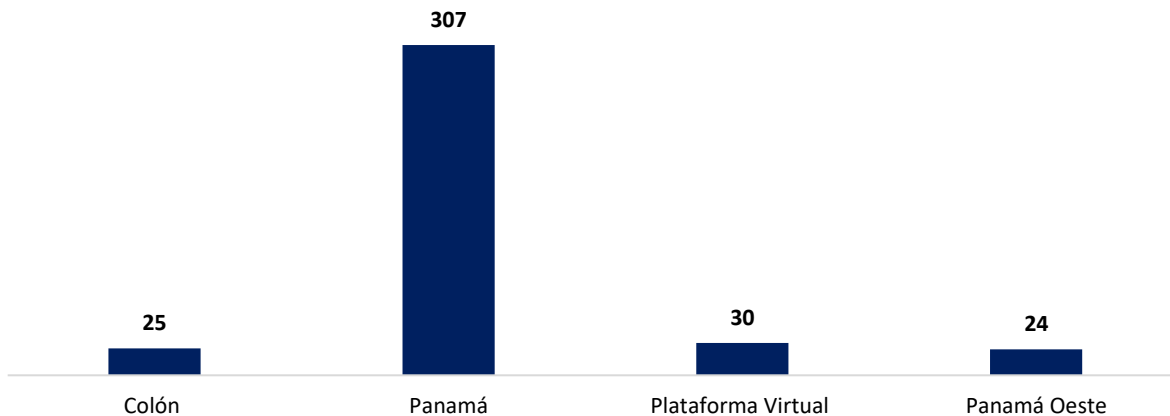
Provincias	Total
	<u>386</u>
Colón	25
Panamá	307
Plataforma Virtual	30
Panamá Oeste	24

(P) Cifras preliminares.

Fuente: Centro de Estadística / Escuela del Ministerio Público.

## MINISTERIO PÚBLICO

GRÁFICO N°2. CANTIDAD DE PARTICIPANTES DE LAS CAPACITACIONES BRINDADAS POR LA ESCUELA DRA. CLARA GONZÁLEZ DE BEHRINGER, SEGÚN PROVINCIA:  
DEL 1 AL 31 DE OCTUBRE DE 2025 (P)



(P) Cifras preliminares.

Fuente: Centro de Estadística / Escuela del Ministerio Público.



**MINISTERIO PÚBLICO**

**Cuadro N°3. CANTIDAD DE CAPACITACIONES Y PARTICIPANTES POR LA ESCUELA  
DRA. CLARA GONZÁLEZ DE BEHRINGER, POR ÁREA DE TRABAJO, SEGÚN PROVINCIA:  
DEL 1 DE ENERO AL 31 DE OCTUBRE 2025 (P)**

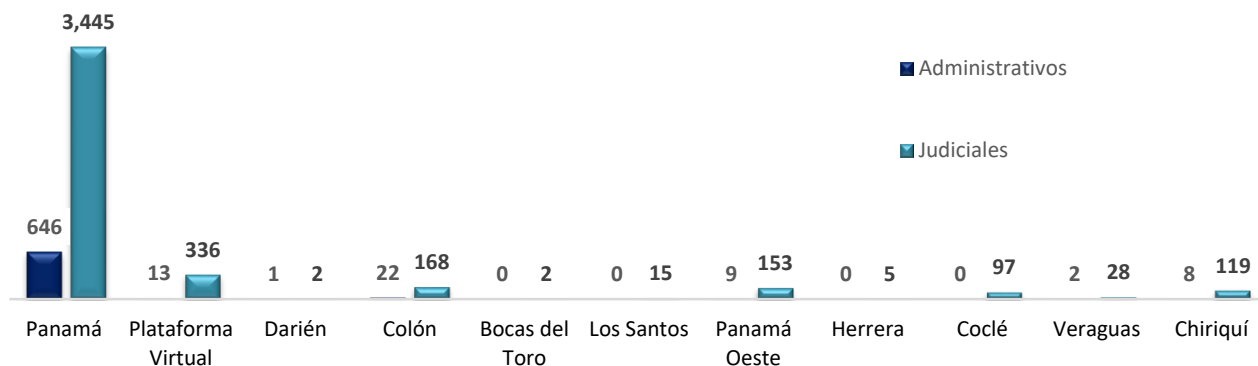
Provincias	Capacitaciones	Participantes		
		Total	Administrativos	Judiciales
<b>TOTAL...</b>	<b><u>187</u></b>	<b><u>5.071</u></b>	<b><u>701</u></b>	<b><u>4.370</u></b>
Panamá	<b>139</b>	<b>4,091</b>	646	3,445
Plataforma Virtual	<b>12</b>	<b>349</b>	13	336
Darién	<b>2</b>	<b>3</b>	1	2
Colón	<b>9</b>	<b>190</b>	22	168
Bocas del Toro	<b>1</b>	<b>2</b>	-	2
Los Santos	<b>2</b>	<b>15</b>	-	15
Panamá Oeste	<b>7</b>	<b>162</b>	9	153
Herrera	<b>1</b>	<b>5</b>	-	5
Coclé	<b>5</b>	<b>97</b>	-	97
Veraguas	<b>2</b>	<b>30</b>	2	28
Chiriquí	<b>7</b>	<b>127</b>	8	119

(P) Cifras preliminares.

Fuente: Centro de Estadística / Escuela del Ministerio Público.

**MINISTERIO PÚBLICO**

**Gráfico N°3. CANTIDAD DE CAPACITACIONES Y PARTICIPANTES POR LA ESCUELA  
DRA. CLARA GONZÁLEZ DE BEHRINGER, POR ÁREA DE TRABAJO, SEGÚN PROVINCIA:  
DEL 1 DE ENERO AL 31 DE OCTUBRE DE 2025 (P)**



(P) Cifras preliminares.

Fuente: Centro de Estadística / Escuela del Ministerio Público.



**MINISTERIO PÚBLICO**

**Cuadro N°4. CANTIDAD DE PARTICIPANTES DE LAS CAPACITACIONES BRINDADAS POR LA ESCUELA DRA. CLARA GONZÁLEZ DE BEHRINGER, POR ÁREA DE TRABAJO, SEGÚN PROVINCIA:  
DEL 1 AL 31 DE OCTUBRE DE 2025(P)**

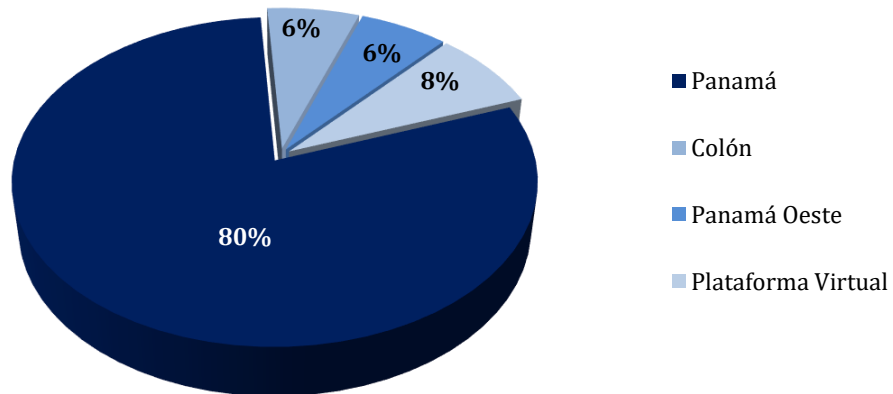
Provincia	Total	Área de Trabajo	
		Administrativo	Judiciales
<b>TOTAL...</b>	<b><u>386</u></b>	<b><u>33</u></b>	<b><u>353</u></b>
Panamá	307	28	279
Colón	25	-	25
Panamá Oeste	24	4	20
Plataforma Virtual	30	1	29

(P) Cifras preliminares.

Fuente: Centro de Estadística / Escuela del Ministerio Público.

**MINISTERIO PÚBLICO**

**Gráfico N°4. DISTRIBUCIÓN PORCENTUAL DE PARTICIPANTES DE LAS CAPACITACIONES BRINDADAS POR LA ESCUELA DRA. CLARA GONZÁLEZ DE BEHRINGER, POR ÁREA DE TRABAJO, SEGÚN PROVINCIA :  
DEL 1 AL 31 DE OCTUBRE DE 2025 (P)**



(P) Cifras preliminares.

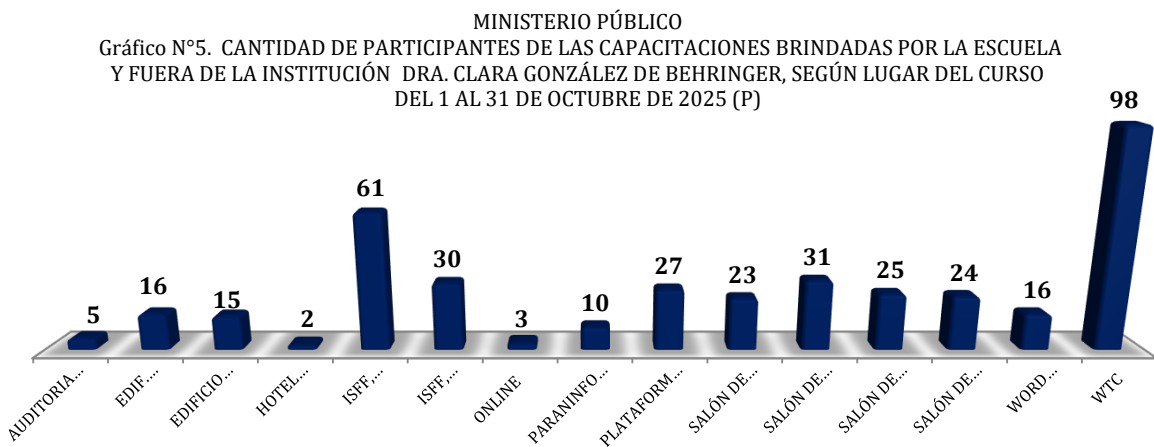
Fuente: Centro de Estadística / Escuela del Ministerio Público.



# MINISTERIO PÚBLICO

Cuadro N°5. CANTIDAD DE PARTICIPANTES DE LAS CAPACITACIONES BRINDADAS POR LA ESCUELA Y FUERA DE LA INSTITUCIÓN; DRA. CLARA GONZÁLEZ DE BEHRINGER, SEGÚN LUGAR DEL CURSO:  
DEL 1 AL 31 DE OCTUBRE DE 2025(P)

Lugar del Curso	Total
<b>TOTAL...</b>	<b>386</b>
AUDITORIA CARLOS PÉREZ CASTRELLÓN DEL CENTRO DE CAPACITACIÓN	5
EDIF. ECUADOR, SALÓN D.	16
EDIFICIO ECUADOR, PISO 5, SALÓN A	15
HOTEL ALOFT PANAMÁ	2
ISFF, EDIFICIO ECUADOR 5°PISO -A	61
ISFF, EDIFICIO ECUADOR 5°PISO -D	30
ONLINE	3
PARANINFO DEL CAMPUS CENTRAL DE UNIVERSIDAD DE PANAMÁ	10
PLATAFORMA CISCO WEBEX	27
SALÓN DE CAPACITACIONES DEL EDIFICIO ECUADOR	23
SALÓN DE CAPACITACIONES ISFFMP-WTC	31
SALÓN DE CAPACITACIONES, FISCALÍA REGIONAL DE COLÓN	25
SALÓN DE CAPACITACIONES, FISCALÍA REGIONAL DE PANAMÁ OESTE	24
WORD TRADE CENTER	16
WTC	98



(P) Cifras Preliminares

Fuente: Centro de Estadística / Escuela del Ministerio Público.



# MINISTERIO PÚBLICO

Cuadro N°6. CANTIDAD DE PARTICIPANTES DE LAS CAPACITACIONES BRINDADAS POR LA ESCUELA  
DRA. CLARA GONZÁLEZ DE BEHRINGER, POR ÁREA DE TRABAJO, SEGÚN CARGO:  
DEL 1 AL 31 DE OCTUBRE DE 2025(P)

Cargo	Total	Área de Trabajo	
		Administrativo	Judiciales
<b>TOTAL...</b>	<b>386</b>	<b>33</b>	<b>353</b>
ABOGADO	4	3	1
ANALISTA	5	5	-
ANALISTA DELICTIVO	1	1	-
ASISTENTE ADMINISTRATIVO	1	-	1
ASISTENTE OPERATIVO	142	3	139
ASISTENTE FISCAL	1	-	1
COORDINADOR	3	2	1
CUSTODIO	2	2	-
INSPECTOR DE SEGURIDAD	1	1	-
INTERPRETE/LENGUAJE DE SEÑAS	1	1	-
LCDA. EN TRABAJO SOCIAL	1	1	-
ESCRIBIENTE	1	-	1
EVALUACIÓN DE PROYECTOS	1	1	-
FISCAL ADJUNTA	128	-	128
FISCAL DE CIRCUITO	60	-	60
FISCAL SUPERIOR	11	-	11
OFICINISTA	6	6	-
OFICIAL MAYOR	1	-	1
PERSONERA	1	-	1
PSICÓLOGA I	3	2	1
RECEPCIONISTA	1	1	-
SECRETARIA	2	2	-
RECEPTORA DE DENUNCIAS	4	-	4
SECRETARIO EJECUTIVO	1	1	-
TRABAJADOR MANUAL	1	1	-
SECRETARIA JUDICIAL	3	-	3

(P) Cifras preliminares.

Fuente: Centro de Estadística / Escuela del Ministerio Público.



## MINISTERIO PÚBLICO

Cuadro N°7. CANTIDAD DE PARTICIPANTES DE LAS CAPACITACIONES BRINDADAS POR LA ESCUELA DRA. CLARA GONZÁLEZ DE BEHRINGER, POR GÉNERO DE LOS PARTICIPANTES, SEGÚN RANGO ETARIO: DEL 1 AL 31 DE OCTUBRE DE 2025(P)

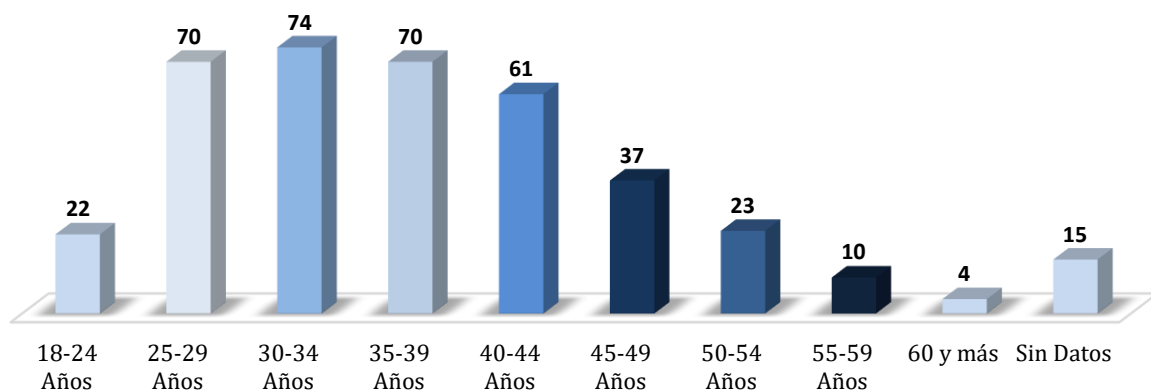
Rango Etario	Total	Porcentaje	Género de los Participantes	
			Femeninos	Masculinos
<b>TOTAL...</b>	<b>386</b>	<b>100%</b>	<b>276</b>	<b>110</b>
18-24 Años	22	6%	12	10
25-29 Años	70	18%	49	21
30-34 Años	74	19%	52	22
35-39 Años	70	18%	50	20
40-44 Años	61	16%	47	14
45-49 Años	37	10%	24	13
50-54 Años	23	6%	20	3
55-59 Años	10	3%	7	3
60 y más	4	1%	3	1
Sin Datos	15	4%	12	3

(P) Cifras preliminares.

Fuente: Centro de Estadística / Escuela del Ministerio Público.

## MINISTERIO PÚBLICO

Gráfico N°6. CANTIDAD DE PARTICIPANTES DE LAS CAPACITACIONES BRINDADAS POR LA ESCUELA DRA. CLARA GONZÁLEZ DE BEHRINGER, SEGÚN RANGO ETARIO: DEL 1 AL 31 DE OCTUBRE DE 2025(P)



(P) Cifras preliminares.

Fuente: Centro de Estadística / Escuela del Ministerio Público.