



República de Panamá – Ministerio Público  
Procuraduría General de la Nación



## INFORME ESTADÍSTICO



Instituto Superior de Formación de Fiscales  
Dra. Clara González de Behringer



DEL 1 AL 31 DE OCTUBRE DE 2024



**MINISTERIO PÚBLICO**

**Cuadro N°1. CANTIDAD DE CAPACITACIONES BRINDADAS POR EL INSTITUTO SUPERIOR DE FORMACIÓN DE FISCALES DRA. CLARA GONZÁLEZ DE BEHRINGER, SEGÚN PROVINCIA: DEL 1 AL 31 DE OCTUBRE DE 2024 (P)**

PROVINCIAS	TOTAL
<b>TOTAL...</b>	<b>18</b>
PANAMÁ	11
COLÓN	2
CHIRIQUÍ	2
VERAGUAS	1
PLATAFORMA <sup>(1)</sup>	2

NOTA: Los datos reflejados en este cuadro muestran los cursos virtuales que se tomarán como brindados en la difererenetes provincia, no así la provincia de donde provienen los funcionarios a capacitar.

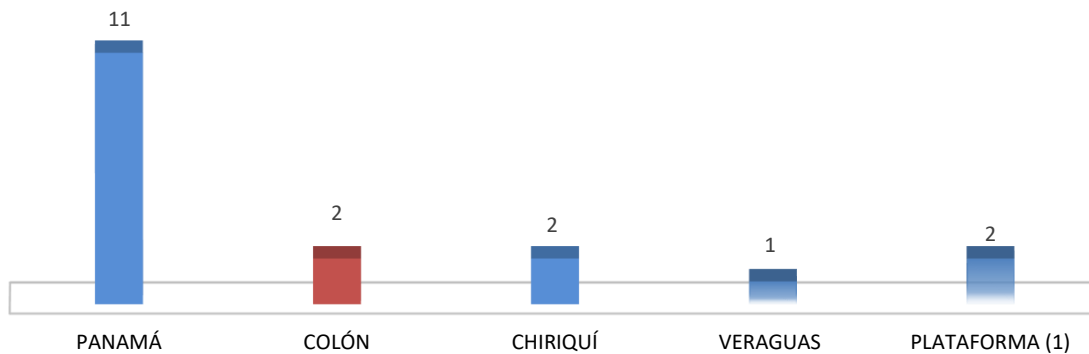
(1) El curso fue impartido por medio de plataformas digitales y un canal de televisión, por lo que se desconoce las provincias específicas en las que se dio.

(P) Se refiere a los datos preliminares.

Fuente: Centro de Estadística / Instituto Superior de Formación de Fiscales del Ministerio Público.

**MINISTERIO PÚBLICO**

**Gráfico N°1. CANTIDAD DE CAPACITACIONES BRINDADAS POR EL INSTITUTO SUPERIOR DE FORMACIÓN DE FISCALES DRA. CLARA GONZÁLEZ DE BEHRINGER, SEGÚN PROVINCIA: DEL 1 AL 31 DE OCTUBRE DE 2024 (P)**



(P) Se refiere a los datos preliminares.

Fuente: Centro de Estadística / Instituto Superior de Formación de Fiscales del Ministerio Público.



## MINISTERIO PÚBLICO

Cuadro N°2. CANTIDAD DE PARTICIPANTES DE LAS CAPACITACIONES BRINDADAS POR EL INSTITUTO SUPERIOR DE FORMACIÓN DE FISCALES DRA. CLARA GONZÁLEZ DE BEHRINGER, SEGÚN PROVINCIA: DEL 1 AL 31 DE OCTUBRE DE 2024 (P)

PROVINCIAS	TOTAL
<b>TOTAL...</b>	<b>224</b>
PANAMÁ	120
COLÓN	18
CHIRIQUÍ	12
VERAGUAS	23
PLATAFORMA <sup>(1)</sup>	51

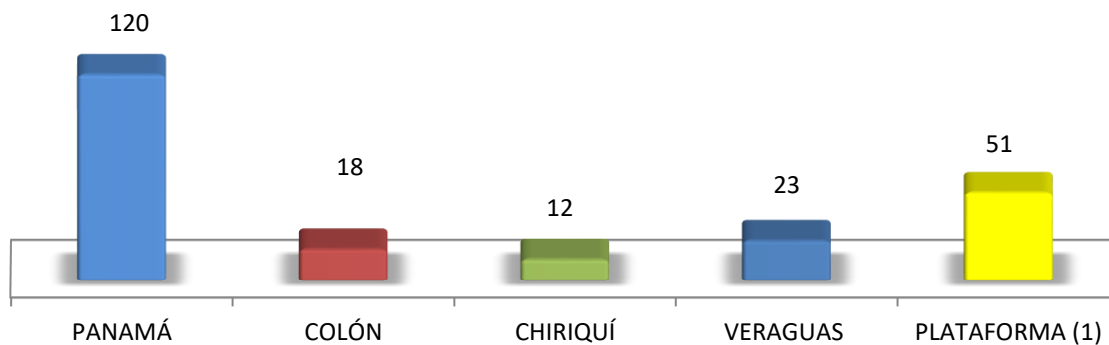
(1) El curso fue impartido por medio de plataformas digitales y un canal de televisión, por lo que se desconoce las provincias específicas en las que se dio.

(P) Se refiere a los datos preliminares.

Fuente: Centro de Estadística / Instituto Superior de Formación de Fiscales del Ministerio Público.

## MINISTERIO PÚBLICO

Gráfico N°2. CANTIDAD DE PARTICIPANTES DE LAS CAPACITACIONES BRINDADAS POR EL INSTITUTO SUPERIOR DE FORMACIÓN DE FISCALES DRA. CLARA GONZÁLEZ DE BEHRINGER, SEGÚN PROVINCIA: DEL 1 AL 31 DE OCTUBRE DE 2024 (P)



(P) Se refiere a los datos preliminares.

Fuente: Centro de Estadística / Instituto Superior de Formación de Fiscales del Ministerio Público.



**MINISTERIO PÚBLICO**

**Cuadro N°3. CANTIDAD DE CAPACITACIONES Y PARTICIPANTES POR EL INSTITUTO SUPERIOR DE FORMACIÓN DE FISCALES DRA. CLARA GONZÁLEZ DE BEHRINGER, POR ÁREA DE TRABAJO, SEGÚN PROVINCIA: DEL 1 DE ENERO AL 31 DE OCTUBRE 2024 (P)**

PROVINCIAS	CAPACITACIONES	PARTICIPANTES		
		TOTAL	ADMINISTRATIVOS	JUDICIALES
<b>TOTAL...</b>	<b>97</b>	<b>1,443</b>	<b>235</b>	<b>1,208</b>
PANAMÁ	53	853	170	683
LOS SANTOS	3	44	15	29
VERAGUAS	4	51	4	47
CHIRIQUÍ	4	36	0	36
COLÓN	2	18	1	17
DARIÉN	1	10	0	10
EXTRANJERO	13	107	14	93
PLATAFORMA (1)	17	324	31	293

NOTA: Los datos reflejados en este cuadro muestran las provincias donde se impartió el curso, no así, la provincia de donde provienen los funcionarios a capacitar.

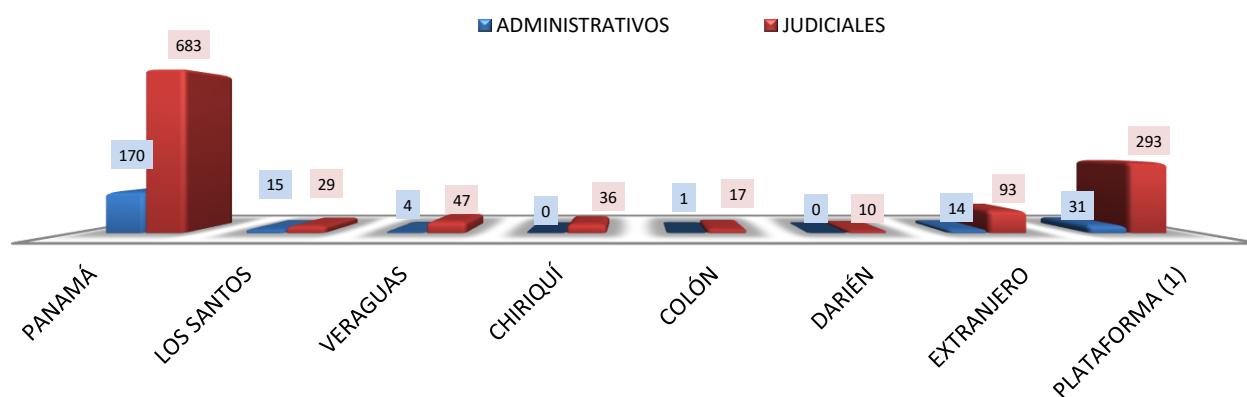
(1) El curso fue impartido por medio de plataformas digitales y un canal de televisión, por lo que se desconoce las provincias específicas en las que se dio.

(P) Se refiere a los datos preliminares.

Fuente: Centro de Estadística / Instituto Superior de Formación de Fiscales del Ministerio Público.

**MINISTERIO PÚBLICO**

**Gráfico N°3. CANTIDAD DE CAPACITACIONES Y PARTICIPANTES POR EL INSTITUTO SUPERIOR DE FORMACIÓN DE FISCALES DRA. CLARA GONZÁLEZ DE BEHRINGER, POR ÁREA DE TRABAJO, SEGÚN PROVINCIA: DEL 1 DE ENERO AL 31 DE OCTUBRE DE 2024 (P)**



(P) Se refiere a los datos preliminares.

Fuente: Centro de Estadística / Instituto Superior de Formación de Fiscales del Ministerio Público.



**MINISTERIO PÚBLICO**

**Cuadro N°4. CANTIDAD DE PARTICIPANTES DE LAS CAPACITACIONES BRINDADAS POR EL INSTITUTO SUPERIOR DE FORMACIÓN DE FISCALES DRA. CLARA GONZÁLEZ DE BEHRINGER, POR ÁREA DE TRABAJO, SEGÚN PROVINCIA: DEL 1 AL 31 DE OCTUBRE DE 2024 (P)**

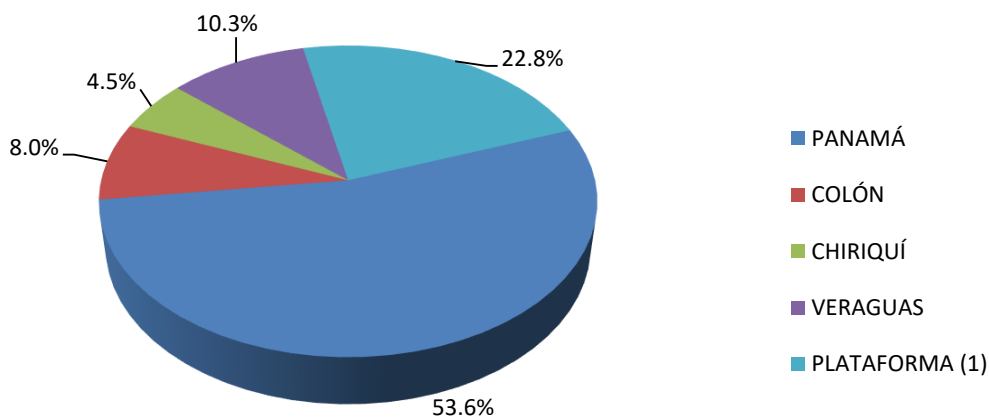
PROVINCIAS	TOTAL	ÁREA DE TRABAJO	
		ADMINISTRATIVOS	JUDICIALES
<b>TOTAL...</b>	<b>224</b>	<b>36</b>	<b>188</b>
PANAMÁ	120	20	100
COLÓN	18	1	17
CHIRIQUÍ	12	0	12
VERAGUAS	23	4	19
PLATAFORMA (1)	51	11	40

(1) El curso fue impartido por medio de plataformas digitales y un canal de televisión, por lo que se desconoce las provincias específicas en las que se dio.

(P) Se refiere a los datos preliminares.

Fuente: Centro de Estadística / Instituto Superior de Formación de Fiscales del Ministerio Público.

**MINISTERIO PÚBLICO**  
**Gráfico N°4. DISTRIBUCIÓN PORCENTUAL DE PARTICIPANTES DE LAS CAPACITACIONES BRINDADAS POR EL INSTITUTO SUPERIOR DE FORMACIÓN DE FISCALES DRA. CLARA GONZÁLEZ DE BEHRINGER, POR ÁREA DE TRABAJO, SEGÚN PROVINCIA: DEL 1 AL 31 DE OCTUBRE DE 2024(P)**



(P) Se refiere a los datos preliminares.

Fuente: Centro de Estadística / Instituto Superior de Formación de Fiscales del Ministerio Público.



### MINISTERIO PÚBLICO

Cuadro N°5. CANTIDAD DE PARTICIPANTES DE LAS CAPACITACIONES BRINDADAS POR EL INSTITUTO SUPERIOR DE FORMACIÓN DE FISCALES DRA. CLARA GONZÁLEZ DE BEHRINGER, Y FUERA DE LA INSTITUCIÓN; SEGÚN LUGAR DEL CURSO:  
DEL 1 AL 31 DE OCTUBRE DE 2024 (P)

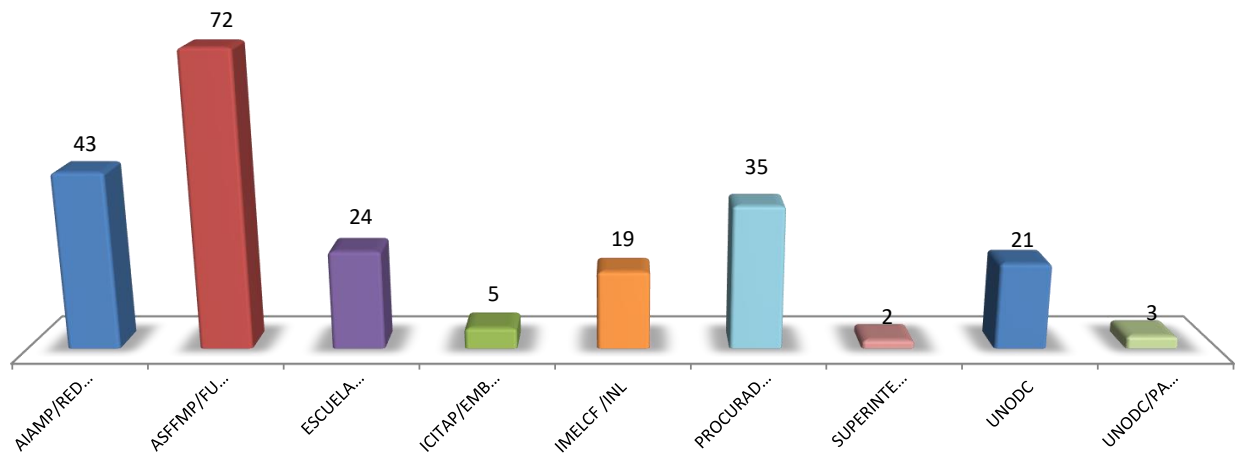
LUGAR DEL CURSO	TOTAL
<b>TOTAL...</b>	<b>224</b>
AIAMP/REDCOOP/PGN-FSAI	43
ASFFMP/FUNDACIÓN JUSTICIA Y GÉNERO	72
ESCUELA NACIONAL DE LA MAGISTRATURA FRANCESA/PGN-FSAI	24
ICITAP/EMB EE UU	5
IMELCF /INL	19
PROCURADURÍA DE LA ADMINISTRACIÓN	35
SUPERINTENDENCIA DE BANCOS	2
UNODC	21
UNODC/PANZ 41/OJ	3

(P) Se refiere a los datos preliminares.

Fuente: Centro de Estadística / Instituto Superior de Formación de Fiscales del Ministerio Público.

### MINISTERIO PÚBLICO

Gráfico N°5. CANTIDAD DE PARTICIPANTES DE LAS CAPACITACIONES BRINDADAS POR EL INSTITUTO SUPERIOR DE FORMACIÓN DE FISCALES Y FUERA DE LA INSTITUCIÓN DRA. CLARA GONZÁLEZ DE BEHRINGER, SEGÚN LUGAR DEL CURSO:  
DEL 1 AL 31 DE OCTUBRE DE 2024 (P)



(P) Se refiere a los datos preliminares.

Fuente: Centro de Estadística / Instituto Superior de Formación de Fiscales del Ministerio Público.



**MINISTERIO PÚBLICO**

Cuadro N°6. CANTIDAD DE PARTICIPANTES DE LAS CAPACITACIONES BRINDADAS POR EL INSTITUTO SUPERIOR DE FORMACIÓN DE FISCALES DRA. CLARA GONZÁLEZ DE BEHRINGER, POR ÁREA DE TRABAJO, SEGÚN CARGO:  
DEL 1 AL 31 DE OCTUBRE DE 2024 (P)

CARGO	TOTAL	ÁREA DE TRABAJO	
		ADMINISTRATIVOS	JUDICIALES
<b>TOTAL...</b>	<b>224</b>	<b>36</b>	<b>188</b>
ABOGADO	10	5	5
ADMINISTRADORA	1	1	0
ANALISTA	2	2	0
ASISTENTE ADMINISTRATIVO	2	2	0
ASISTENTE DE AUDITOR	1	1	0
ASISTENTE OPERATIVO	73	3	70
COORDINADORA	1	1	0
DIBUJANTE	1	1	0
DIRECTOR DE OISPA	1	0	1
FISCAL ADJUNTO	69	1	68
FISCAL DE CIRCUITO	35	1	34
FISCAL SUPERIOR	7	0	7
JEFE	3	3	0
JEFE DE ESTADÍSTICAS	1	1	0
OFICIAL MAYOR	2	1	1
OFICINISTA	3	3	0
PERSONERO	2	0	2
PSICÓLOGO	2	2	0
SECRETARIA EJECUTIVA	3	3	0
SOPORTE TÉCNICO	2	2	0
TABAJADORA SOCIAL	2	2	0
TECNOLOGÍA	1	1	0

(P) Se refiere a los datos preliminares.

Fuente: Centro de Estadística / Instituto Superior de Formación de Fiscales del Ministerio Público.



**MINISTERIO PÚBLICO**

Cuadro N°7. CANTIDAD DE PARTICIPANTES DE LAS CAPACITACIONES BRINDADAS POR EL INSTITUTO SUPERIOR DE FORMACIÓN DE FISCALES DRA. CLARA GONZÁLEZ DE BEHRINGER, POR GÉNERO DE LOS PARTICIPANTES, SEGÚN RANGO ETARIO: DEL 1 AL 31 DE OCTUBRE DE 2024 (P)

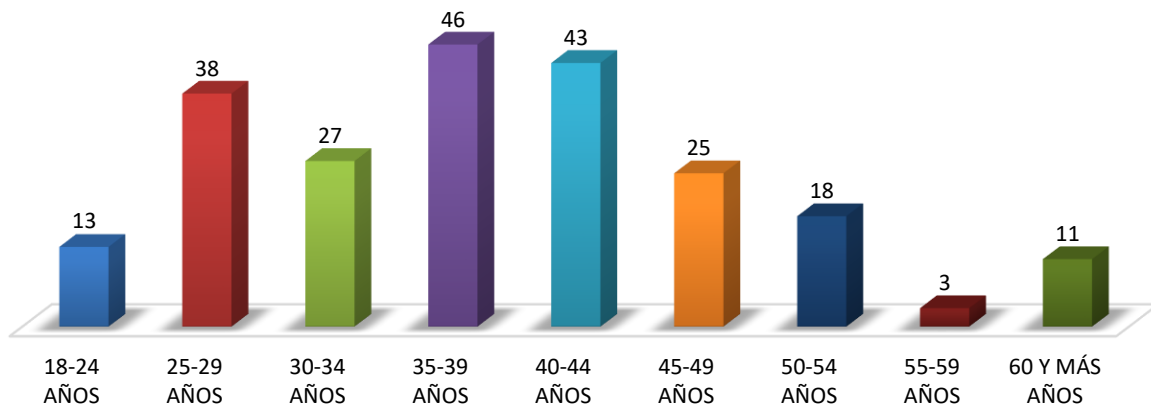
RANGO ETARIO	TOTAL	PORCENTAJE	GÉNERO DE LOS PARTICIPANTES	
			FEMENINOS	MASCULINOS
<b>TOTAL...</b>	<b>224</b>	<b>100%</b>	<b>157</b>	<b>67</b>
18-24 AÑOS	13	6%	10	3
25-29 AÑOS	38	17%	29	9
30-34 AÑOS	27	12%	18	9
35-39 AÑOS	46	21%	32	14
40-44 AÑOS	43	19%	26	17
45-49 AÑOS	25	11%	21	4
50-54 AÑOS	18	8%	11	7
55-59 AÑOS	3	1%	1	2
60 Y MÁS AÑOS	11	5%	9	2

(P) Se refiere a los datos preliminares.

Fuente: Centro de Estadística / Instituto Superior de Formación de Fiscales del Ministerio Público.

**MINISTERIO PÚBLICO**

Gráfico N°6. CANTIDAD DE PARTICIPANTES DE LAS CAPACITACIONES BRINDADAS POR EL INSTITUTO SUPERIOR DE FORMACIÓN DE FISCALES DRA. CLARA GONZÁLEZ DE BEHRINGER, SEGÚN RANGO ETARIO: DEL 1 AL 31 DE OCTUBRE DE 2024 (P)



(P) Se refiere a los datos preliminares.

Fuente: Centro de Estadística / Instituto Superior de Formación de Fiscales del Ministerio Público.