



República de Panamá – Ministerio Público
Procuraduría General de la Nación



INFORME ESTADÍSTICO



Instituto Superior de Formación de Fiscales
Dra. Clara González de Behringer



DEL 1 AL 30 DE NOVIEMBRE DE 2025



MINISTERIO PÚBLICO

Cuadro N°1. CANTIDAD DE CAPACITACIONES BRINDADAS POR LA ESCUELA
DRA. CLARA GONZÁLEZ DE BEHRINGER, SEGÚN PROVINCIA:
DEL 1 AL 30 DE NOVIEMBRE DE 2025(P)

Provincias	Total
TOTAL...	<u>17</u>
Panamá	12
Plataforma Virtual	5

(P) Cifras preliminares.

Fuente: Centro de Estadística / Escuela del Ministerio Público.

MINISTERIO PÚBLICO

Gráfico N°1. CANTIDAD DE CAPACITACIONES BRINDADAS POR LA ESCUELA POR
LA ESCUELA DRA. CLARA GONZÁLEZ DE BEHRINGER, SEGÚN PROVINCIA:
DEL 1 AL 30 DE NOVIEMBRE DE 2025(P)



(P) Cifras preliminares.

Fuente: Centro de Estadística / Escuela del Ministerio Público.



MINISTERIO PÚBLICO

**Cuadro N°2. CANTIDAD DE PARTICIPANTES DE LAS CAPACITACIONES BRINDADAS POR LA ESCUELA
DRA. CLARA GONZÁLEZ DE BEHRINGER, SEGÚN PROVINCIA:
DEL 1 AL 30 DE NOVIEMBRE DE 2025(P)**

Provincias	Total
	<u>275</u>
Panamá	224
Plataforma Virtual	51

(P) Cifras preliminares.

Fuente: Centro de Estadística / Escuela del Ministerio Público.

MINISTERIO PÚBLICO

**GRÁFICO N°2. CANTIDAD DE PARTICIPANTES DE LAS CAPACITACIONES BRINDADAS POR LA ESCUELA
DRA. CLARA GONZÁLEZ DE BEHRINGER, SEGÚN PROVINCIA:
DEL 1 AL 30 DE NOVIEMBRE DE 2025 (P)**



(P) Cifras preliminares.

Fuente: Centro de Estadística / Escuela del Ministerio Público.



MINISTERIO PÚBLICO

Cuadro N°3. CANTIDAD DE CAPACITACIONES Y PARTICIPANTES POR LA ESCUELA
DRA. CLARA GONZÁLEZ DE BEHRINGER, POR ÁREA DE TRABAJO, SEGÚN PROVINCIA:
DEL 1 DE ENERO AL 30 DE NOVIEMBRE 2025 (P)

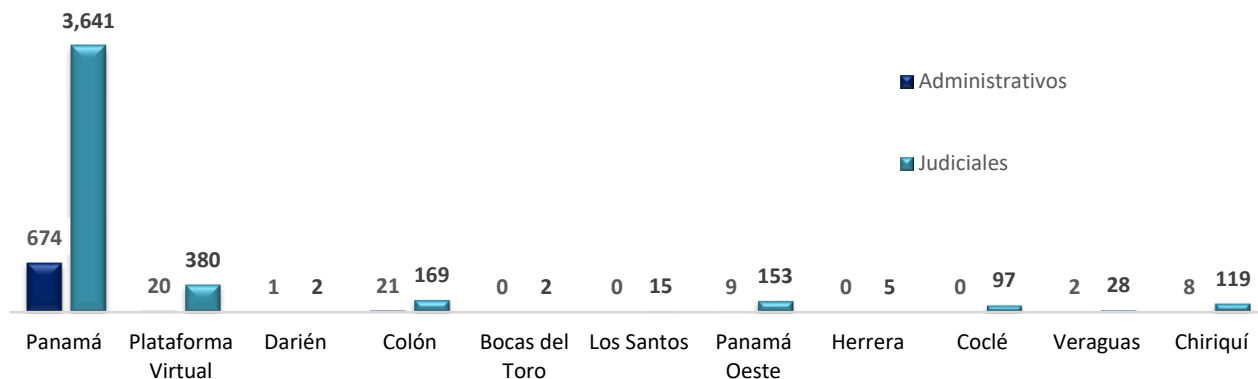
Provincias	Capacitaciones	Participantes		
		Total	Administrativos	Judiciales
TOTAL...	224	5.346	735	4.611
Panamá	171	4,315	674	3,641
Plataforma Virtual	17	400	20	380
Darién	2	3	1	2
Colón	9	190	21	169
Bocas del Toro	1	2	-	2
Los Santos	2	15	-	15
Panamá Oeste	7	162	9	153
Herrera	1	5	-	5
Coclé	5	97	-	97
Veraguas	2	30	2	28
Chiriquí	7	127	8	119

(P) Cifras preliminares.

Fuente: Centro de Estadística / Escuela del Ministerio Público.

MINISTERIO PÚBLICO

Gráfico N°3. CANTIDAD DE CAPACITACIONES Y PARTICIPANTES POR LA ESCUELA
DRA. CLARA GONZÁLEZ DE BEHRINGER, POR ÁREA DE TRABAJO, SEGÚN PROVINCIA:
DEL 1 DE ENERO AL 30 DE NOVIEMBRE DE 2025 (P)



(P) Cifras preliminares.

Fuente: Centro de Estadística / Escuela del Ministerio Público.



MINISTERIO PÚBLICO

**Cuadro N°4. CANTIDAD DE PARTICIPANTES DE LAS CAPACITACIONES BRINDADAS POR LA ESCUELA DRA. CLARA GONZÁLEZ DE BEHRINGER, POR ÁREA DE TRABAJO, SEGÚN PROVINCIA:
DEL 1 AL 30 DE NOVIEMBRE DE 2025(P)**

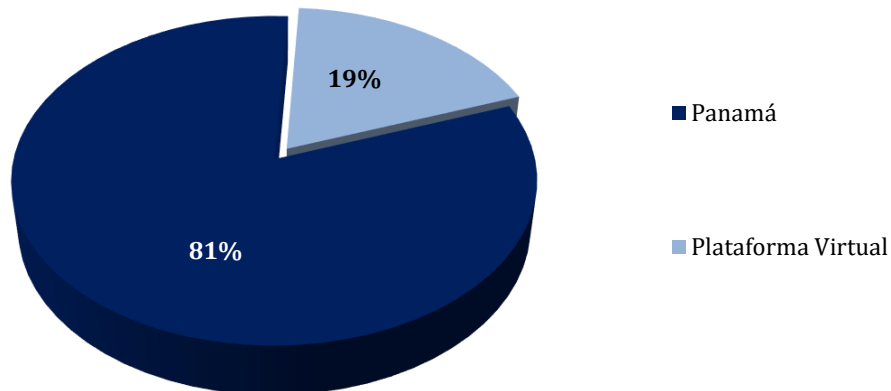
Provincia	Total	Área de Trabajo	
		Administrativo	Judiciales
TOTAL...	<u>275</u>	<u>33</u>	<u>242</u>
Panamá	224	26	198
Plataforma Virtual	51	7	44

(P) Cifras preliminares.

Fuente: Centro de Estadística / Escuela del Ministerio Público.

MINISTERIO PÚBLICO

**Gráfico N°4. DISTRIBUCIÓN PORCENTUAL DE PARTICIPANTES DE LAS CAPACITACIONES BRINDADAS POR LA ESCUELA DRA. CLARA GONZÁLEZ DE BEHRINGER, POR ÁREA DE TRABAJO, SEGÚN PROVINCIA :
DEL 1 AL 30 DE NOVIEMBRE DE 2025 (P)**



(P) Cifras preliminares.

Fuente: Centro de Estadística / Escuela del Ministerio Público.



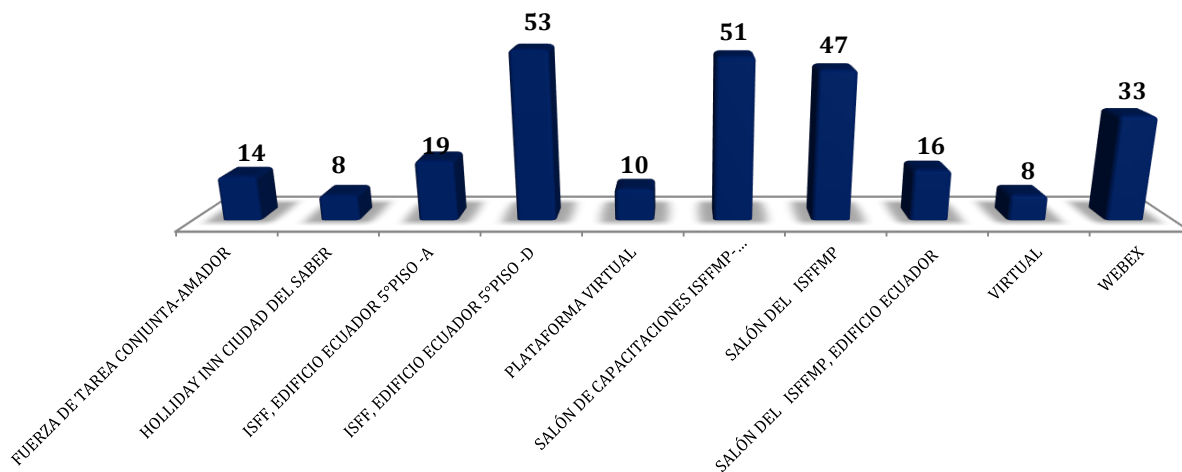
MINISTERIO PÚBLICO

Cuadro N°5. CANTIDAD DE PARTICIPANTES DE LAS CAPACITACIONES BRINDADAS POR LA ESCUELA Y FUERA DE LA INSTITUCIÓN; DRA. CLARA GONZÁLEZ DE BEHRINGER, SEGÚN LUGAR DEL CURSO:
DEL 1 AL 30 DE NOVIEMBRE DE 2025(P)

Lugar del Curso	Total
TOTAL...	275
FUERZA DE TAREA CONJUNTA-AMADOR	14
HOLLIDAY INN CIUDAD DEL SABER	8
ISFF, EDIFICIO ECUADOR 5°PISO -A	19
ISFF, EDIFICIO ECUADOR 5°PISO -D	53
PLATAFORMA VIRTUAL	10
SALÓN DE CAPACITACIONES ISFFMP-WTC	51
SALÓN DEL ISFFMP	47
SALÓN DEL ISFFMP, EDIFICIO ECUADOR	16
VIRTUAL	8
WEBEX	33
WTC	16

MINISTERIO PÚBLICO

Gráfico N°5. CANTIDAD DE PARTICIPANTES DE LAS CAPACITACIONES BRINDADAS POR LA ESCUELA Y FUERA DE LA INSTITUCIÓN DRA. CLARA GONZÁLEZ DE BEHRINGER, SEGÚN LUGAR DEL CURSO
DEL 1 AL 30 DE NOVIEMBRE DE 2025 (P)



(P) Ciofras Preliminares

Fuente: Centro de Estadística / Escuela del Ministerio Público.



MINISTERIO PÚBLICO

Cuadro N°6. CANTIDAD DE PARTICIPANTES DE LAS CAPACITACIONES BRINDADAS POR LA ESCUELA
DRA. CLARA GONZÁLEZ DE BEHRINGER, POR ÁREA DE TRABAJO, SEGÚN CARGO:
DEL 1 AL 30 DE NOVIEMBRE DE 2025(P)

Cargo	Total	Área de Trabajo	
		Administrativo	Judiciales
TOTAL...	275	33	242
ABOGADO	5	5	0
ADMINISTRADOR	1	1	0
ANALISTA	1	1	0
ASESOR LEGAL	1	1	0
ANALISTA FINANCIERO	8	7	1
ASISTENTE OPERATIVO	120	2	118
AUDITOR	3	2	1
CPA	4	4	0
COORDINADOR	3	2	1
FISCAL	3	0	3
ESTADÍSTICO	1	1	0
FISCAL ADJUNTA	90	1	89
FISCAL DE CIRCUITO	23	0	23
FISCAL SUPERIOR	1	0	1
OFICINISTA	3	3	0
PERSONERA	2	0	2
PSICÓLOGA I	2	2	0
RECEPTORA DE DENUNCIAS	0		
TRABAJADOR SOCIAL	2	1	1
SECRETARIA JUDICIAL	2	0	2

(P) Cifras preliminares.

Fuente: Centro de Estadística / Escuela del Ministerio Público.



MINISTERIO PÚBLICO

Cuadro N°7. CANTIDAD DE PARTICIPANTES DE LAS CAPACITACIONES BRINDADAS POR LA ESCUELA DRA. CLARA GONZÁLEZ DE BEHRINGER, POR GÉNERO DE LOS PARTICIPANTES, SEGÚN RANGO ETARIO: DEL 1 AL 30 DE NOVIEMBRE DE 2025(P)

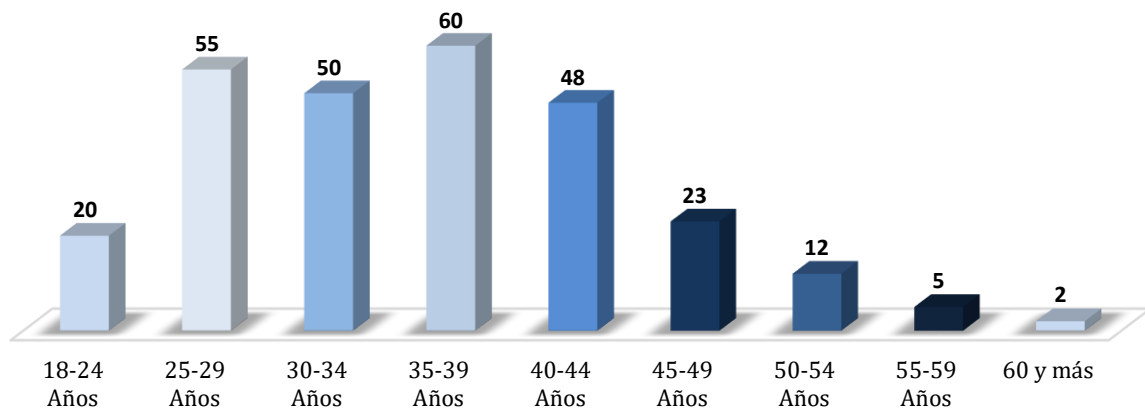
Rango Etario	Total	Porcentaje	Género de los Participantes	
			Femeninos	Masculinos
TOTAL...	<u>275</u>	<u>100%</u>	<u>192</u>	<u>83</u>
18-24 Años	20	7%	12	8
25-29 Años	55	20%	38	17
30-34 Años	50	18%	30	20
35-39 Años	60	22%	45	15
40-44 Años	48	17%	37	11
45-49 Años	23	8%	16	7
50-54 Años	12	4%	9	3
55-59 Años	5	2%	4	1
60 y más	2	1%	1	1

(P) Cifras preliminares.

Fuente: Centro de Estadística / Escuela del Ministerio Público.

MINISTERIO PÚBLICO

Gráfico N°6. CANTIDAD DE PARTICIPANTES DE LAS CAPACITACIONES BRINDADAS POR LA ESCUELA DRA. CLARA GONZÁLEZ DE BEHRINGER, SEGÚN RANGO ETARIO: DEL 1 AL 30 DE NOVIEMBRE DE 2025(P)



(P) Cifras preliminares.

Fuente: Centro de Estadística / Escuela del Ministerio Público.