



República de Panamá – Ministerio Público
Procuraduría General de la Nación



INFORME ESTADÍSTICO



Instituto Superior de Formación de Fiscales
Dra. Clara González de Behringer

Escuela del Ministerio Público
Dra. Clara González de Behringer



"Promoción humana al servicio de la justicia y la cultura de paz"

DEL 1 AL 31 DE MAYO DE 2026



MINISTERIO PÚBLICO

**Cuadro N°1. CANTIDAD DE CAPACITACIONES BRINDADAS POR LA ESCUELA
DRA. CLARA GONZÁLEZ DE BEHRINGER, SEGÚN PROVINCIA:
DEL 1 AL 31 DE MAYO DE 2026(P)**

Provincias	Total
TOTAL...	<u>20</u>
Panamá	19
Chiriquí	1

(P) Cifras preliminares.

Fuente: Centro de Estadística / Escuela del Ministerio Público.

MINISTERIO PÚBLICO
**Gráfico N°1. CANTIDAD DE CAPACITACIONES BRINDADAS POR LA ESCUELA POR
LA ESCUELA DRA. CLARA GONZÁLEZ DE BEHRINGER, SEGÚN PROVINCIA:
DEL 1 AL 31 DE MAYO DE 2026 (P)**



(P) Cifras preliminares.

Fuente: Centro de Estadística / Escuela del Ministerio Público.



MINISTERIO PÚBLICO

Cuadro N°2. CANTIDAD DE PARTICIPANTES DE LAS CAPACITACIONES BRINDADAS POR LA ESCUELA DRA. CLARA GONZÁLEZ DE BEHRINGER, SEGÚN PROVINCIA: DEL 1 AL 31 DE MAYO DE 2026(P)

Provincias	Total
	549
Panamá	517
Chiriquí	32

(P) Cifras preliminares.

Fuente: Centro de Estadística / Escuela del Ministerio Público.

MINISTERIO PÚBLICO

GRÁFICO N°2. CANTIDAD DE PARTICIPANTES DE LAS CAPACITACIONES BRINDADAS POR LA ESCUELA DRA. CLARA GONZÁLEZ DE BEHRINGER, SEGÚN PROVINCIA: DEL 1 AL 31 DE MAYO DE 2026 (P)



(P) Cifras preliminares.

Fuente: Centro de Estadística / Escuela del Ministerio Público.



MINISTERIO PÚBLICO

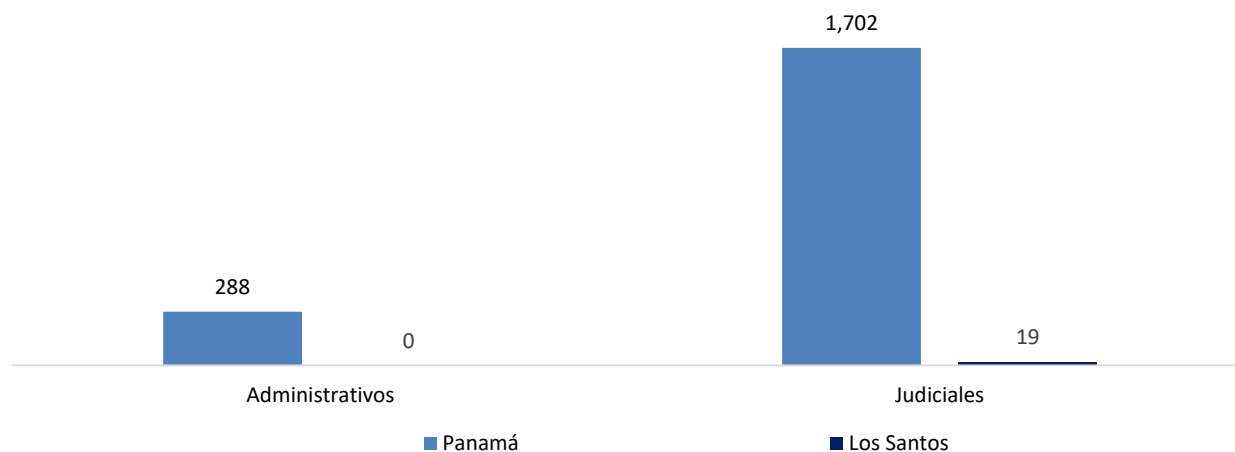
Cuadro N°3. CANTIDAD DE CAPACITACIONES Y PARTICIPANTES POR LA ESCUELA DRA. CLARA GONZÁLEZ DE BEHRINGER, POR ÁREA DE TRABAJO, SEGÚN PROVINCIA: DEL 1 DE ENERO AL 31 DE MAYO DE 2026 (P)

Provincias	Capacitaciones	Participantes		
		Total	Administrativos	Judiciales
TOTAL...	<u>94</u>	<u>2,312</u>	<u>336</u>	<u>1,976</u>
Panamá	85	1,990	288	1,702
Coclé	3	53	4	49
Herrera	1	19	-	19
Chiriquí	2	57	8	49
Plataforma Virtual	2	174	36	138
Los Santos	1	19	-	19

(P) Cifras preliminares.

Fuente: Centro de Estadística / Escuela del Ministerio Público.

MINISTERIO PÚBLICO
Gráfico N°3. CANTIDAD DE CAPACITACIONES Y PARTICIPANTES POR LA ESCUELA DRA. CLARA GONZÁLEZ DE BEHRINGER, POR ÁREA DE TRABAJO, SEGÚN PROVINCIA: DEL 1 DE ENERO AL 31 DE MAYO DE 2026 (P)



(P) Cifras preliminares.

Fuente: Centro de Estadística / Escuela del Ministerio Público.



MINISTERIO PÚBLICO

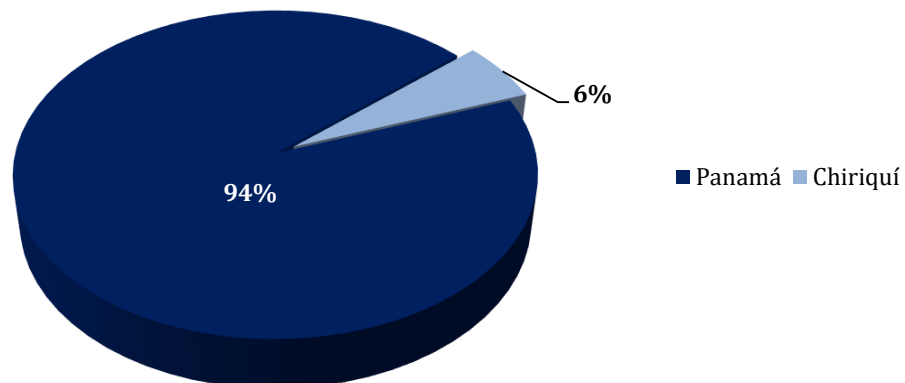
Cuadro N°4. CANTIDAD DE PARTICIPANTES DE LAS CAPACITACIONES BRINDADAS POR LA ESCUELA DRA. CLARA GONZÁLEZ DE BEHRINGER, POR ÁREA DE TRABAJO, SEGÚN PROVINCIA: DEL 1 AL 31 DE MAYO DE 2026(P)

Provincia	Total	Área de Trabajo	
		Administrativo	Judiciales
TOTAL...	549	40	509
Panamá	517	40	477
Chiriquí	32	0	32

(P) Cifras preliminares.

Fuente: Centro de Estadística / Escuela del Ministerio Público.

MINISTERIO PÚBLICO
Gráfico N°4. DISTRIBUCIÓN PORCENTUAL DE PARTICIPANTES DE LAS CAPACITACIONES BRINDADAS POR LA ESCUELA DRA. CLARA GONZÁLEZ DE BEHRINGER, POR ÁREA DE TRABAJO, SEGÚN PROVINCIA: DEL 1 AL 31 DE MAYO DE 2026 (P)



(P) Cifras preliminares.

Fuente: Centro de Estadística / Escuela del Ministerio Público.



MINISTERIO PÚBLICO

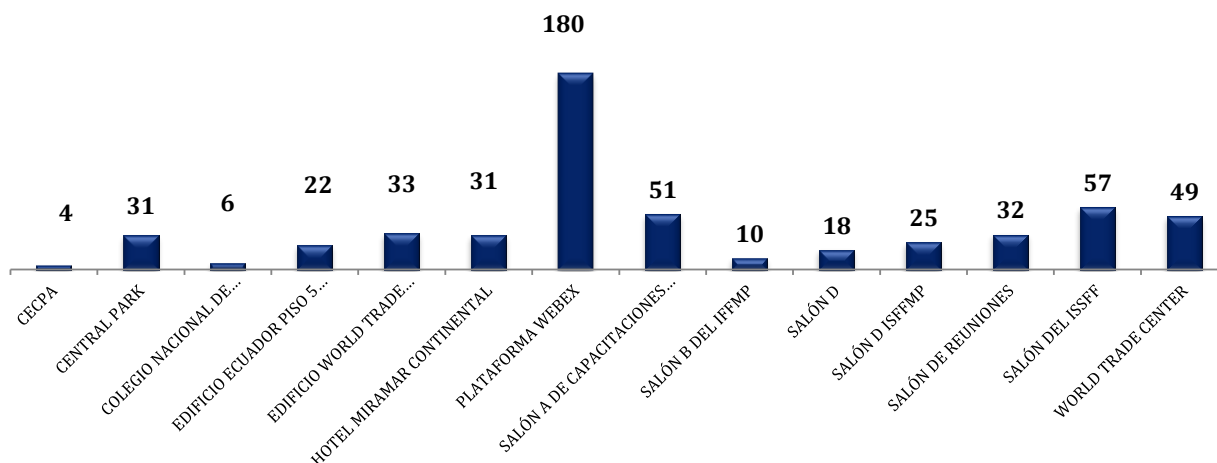
Cuadro N°5. CANTIDAD DE PARTICIPANTES DE LAS CAPACITACIONES BRINDADAS POR LA ESCUELA Y FUERA DE LA INSTITUCIÓN; DRA. CLARA GONZÁLEZ DE BEHRINGER, SEGÚN LUGAR DEL CURSO:
DEL 1 AL 31 DE MAYO DE 2026(P)

Lugar del Curso	Total
TOTAL...	549
CECPA	4
CENTRAL PARK	31
COLEGIO NACIONAL DE ABOGADOS	6
EDIFICIO ECUADOR PISO 5 SALÓN D	22
EDIFICIO WORLD TRADE CENTER, MARBELLA	33
HOTEL MIRAMAR CONTINENTAL	31
PLATAFORMA WEBEX	180
SALÓN A DE CAPACITACIONES DEL INSTITUTO SUPERIOR DE FORMACIÓN DE FISCALES	51
SALÓN B DEL IFFMP	10
SALÓN D	18
SALÓN D ISFFMP	25
SALÓN DE REUNIONES	32
SALÓN DEL ISSFF	57
WORLD TRADE CENTER	49

Fuente: Centro de Estadística / Escuela del Ministerio Público.

MINISTERIO PÚBLICO

Gráfico N°5. CANTIDAD DE PARTICIPANTES DE LAS CAPACITACIONES BRINDADAS POR LA ESCUELA Y FUERA DE LA INSTITUCIÓN DRA. CLARA GONZÁLEZ DE BEHRINGER, SEGÚN LUGAR DEL CURSO: DEL 1 AL 31 DE MAYO DE 2026 (P)



(P) Cifras Preliminares

Fuente: Centro de Estadística / Escuela del Ministerio Público.



MINISTERIO PÚBLICO

Cuadro N°6. CANTIDAD DE PARTICIPANTES DE LAS CAPACITACIONES BRINDADAS POR LA ESCUELA
DRA. CLARA GONZÁLEZ DE BEHRINGER, POR ÁREA DE TRABAJO, SEGÚN CARGO:
DEL 1 AL 31 DE MAYO DE 2026(P)

Cargo	Total	Área de Trabajo	
		Administrativo	Judiciales
TOTAL...	549	40	509
Abogado	17	6	11
Administrativo	28	26	2
Asistente Operativo /a	151	6	145
Auditor	0	-	-
Coordinador	1	-	1
Receptor de Denuncia	8	-	8
Fiscal Adjunto	267	1	266
Fiscal de Circuito	49	-	49
Fiscal Superior	6	-	6
Oficinista	0	-	-
Secretaria	1	1	-
Personero	15	-	15
Secretaria / o Judicial	6	-	6

Fuente: Centro de Estadística / Escuela del Ministerio Público.

MINISTERIO PÚBLICO

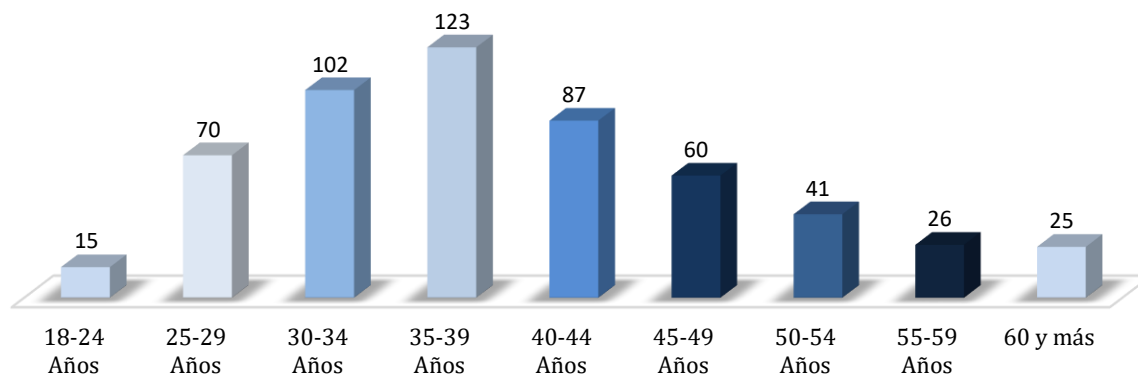
Cuadro N°7. CANTIDAD DE PARTICIPANTES DE LAS CAPACITACIONES BRINDADAS POR LA ESCUELA DRA. CLARA GONZÁLEZ DE BEHRINGER, POR GÉNERO DE LOS PARTICIPANTES, SEGÚN RANGO ETARIO: DEL 1 AL 31 DE MAYO DE 2026(P)

Rango Etario	Total	Porcentaje	Género de los Participantes	
			Femeninos	Masculinos
TOTAL...	549	100%	405	144
18-24 Años	15	3%	8	7
25-29 Años	70	13%	48	22
30-34 Años	102	19%	77	25
35-39 Años	123	22%	101	22
40-44 Años	87	16%	65	22
45-49 Años	60	11%	46	14
50-54 Años	41	7%	26	15
55-59 Años	26	5%	17	9
60 y más	25	5%	17	8

(P) Cifras preliminares.

Fuente: Centro de Estadística / Escuela del Ministerio Público.

MINISTERIO PÚBLICO
Gráfico N°6. CANTIDAD DE PARTICIPANTES DE LAS CAPACITACIONES BRINDADAS POR LA ESCUELA DRA. CLARA GONZÁLEZ DE BEHRINGER, SEGÚN RANGO ETARIO: DEL 1 AL 31 DE MAYO DE 2026(P)



(P) Cifras preliminares.

Fuente: Centro de Estadística / Escuela del Ministerio Público.