



República de Panamá – Ministerio Público  
Procuraduría General de la Nación



# INFORME ESTADÍSTICO



Instituto Superior de Formación de Fiscales  
Dra. Clara González de Behringer

Escuela del Ministerio Público  
Dra. Clara González de Behringer



"Promoción humana al servicio de la justicia y la cultura de paz"

DEL 1 AL 31 DE MARZO DE 2026



**MINISTERIO PÚBLICO**

**Cuadro N°1. CANTIDAD DE CAPACITACIONES BRINDADAS POR LA ESCUELA  
DRA. CLARA GONZÁLEZ DE BEHRINGER, SEGÚN PROVINCIA:  
DEL 1 AL 31 DE MARZO DE 2026(P)**

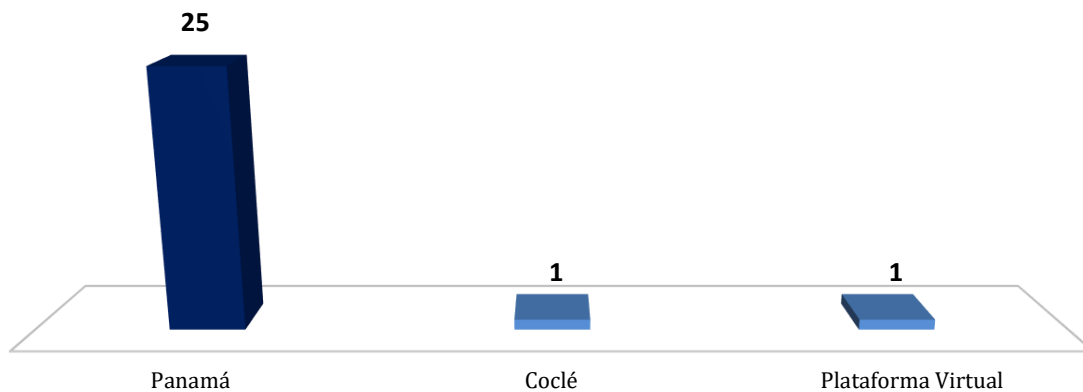
Provincias	Total
<b>TOTAL...</b>	<b><u>27</u></b>
Panamá	25
Coclé	1
Plataforma Virtual	1

(P) Cifras preliminares.

Fuente: Centro de Estadística / Escuela del Ministerio Público.

**MINISTERIO PÚBLICO**

**Gráfico N°1. CANTIDAD DE CAPACITACIONES BRINDADAS POR LA ESCUELA POR  
LA ESCUELA DRA. CLARA GONZÁLEZ DE BEHRINGER, SEGÚN PROVINCIA:  
DEL 1 AL 31 DE MARZO DE 2026 (P)**



(P) Cifras preliminares.

Fuente: Centro de Estadística / Escuela del Ministerio Público.



**MINISTERIO PÚBLICO**

**Cuadro N°2. CANTIDAD DE PARTICIPANTES DE LAS CAPACITACIONES BRINDADAS POR LA ESCUELA DRA. CLARA GONZÁLEZ DE BEHRINGER, SEGÚN PROVINCIA: DEL 1 AL 31 DE MARZO DE 2026(P)**

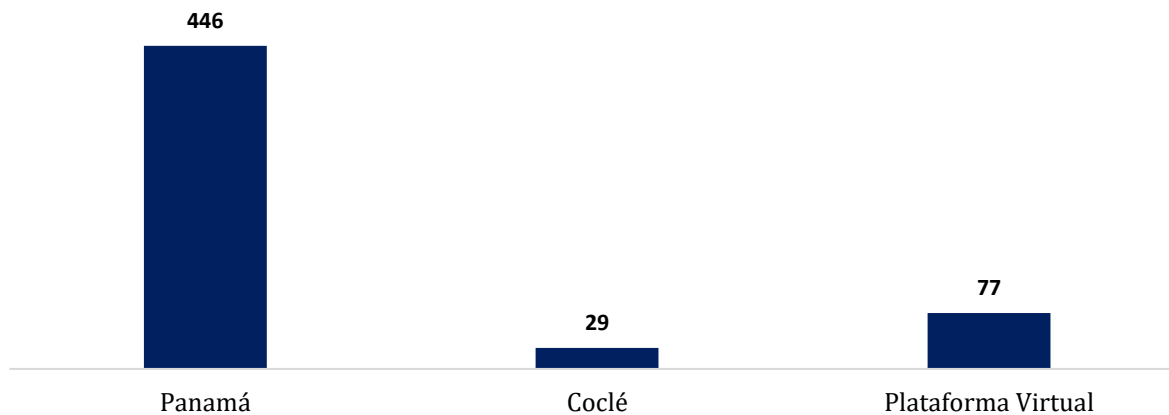
Provincias	Total
	<b>552</b>
Panamá	446
Coclé	29
Plataforma Virtual	77

(P) Cifras preliminares.

Fuente: Centro de Estadística / Escuela del Ministerio Público.

**MINISTERIO PÚBLICO**

**GRÁFICO N°2. CANTIDAD DE PARTICIPANTES DE LAS CAPACITACIONES BRINDADAS POR LA ESCUELA DRA. CLARA GONZÁLEZ DE BEHRINGER, SEGÚN PROVINCIA: DEL 1 AL 31 DE MARZO DE 2026 (P)**



(P) Cifras preliminares.

Fuente: Centro de Estadística / Escuela del Ministerio Público.



**MINISTERIO PÚBLICO**

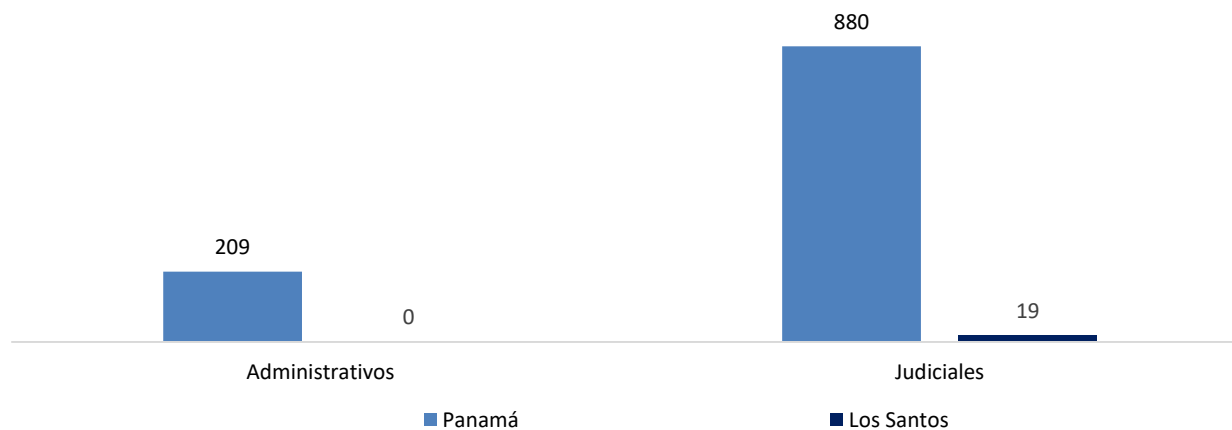
**Cuadro N°3. CANTIDAD DE CAPACITACIONES Y PARTICIPANTES POR LA ESCUELA DRA. CLARA GONZÁLEZ DE BEHRINGER, POR ÁREA DE TRABAJO, SEGÚN PROVINCIA: DEL 1 DE ENERO AL 31 MARZO 2026 (P)**

Provincias	Capacitaciones	Participantes		
		Total	Administrativos	Judiciales
<b>TOTAL...</b>	<b><u>48</u></b>	<b><u>1,214</u></b>	<b><u>228</u></b>	<b><u>986</u></b>
Panamá	45	1,089	209	880
Coclé	1	29	-	29
Plataforma Virtual	1	77	19	58
Los Santos	1	19	-	19

(P) Cifras preliminares.

Fuente: Centro de Estadística / Escuela del Ministerio Público.

**MINISTERIO PÚBLICO**  
**Gráfico N°3. CANTIDAD DE CAPACITACIONES Y PARTICIPANTES POR LA ESCUELA DRA. CLARA GONZÁLEZ DE BEHRINGER, POR ÁREA DE TRABAJO, SEGÚN PROVINCIA: DEL 1 DE ENERO AL 31 DE MARZO DE 2026 (P)**



(P) Cifras preliminares.

Fuente: Centro de Estadística / Escuela del Ministerio Público.



**MINISTERIO PÚBLICO**

**Cuadro N°4. CANTIDAD DE PARTICIPANTES DE LAS CAPACITACIONES BRINDADAS POR LA ESCUELA DRA. CLARA GONZÁLEZ DE BEHRINGER, POR ÁREA DE TRABAJO, SEGÚN PROVINCIA: DEL 1 AL 31 DE MARZO DE 2026(P)**

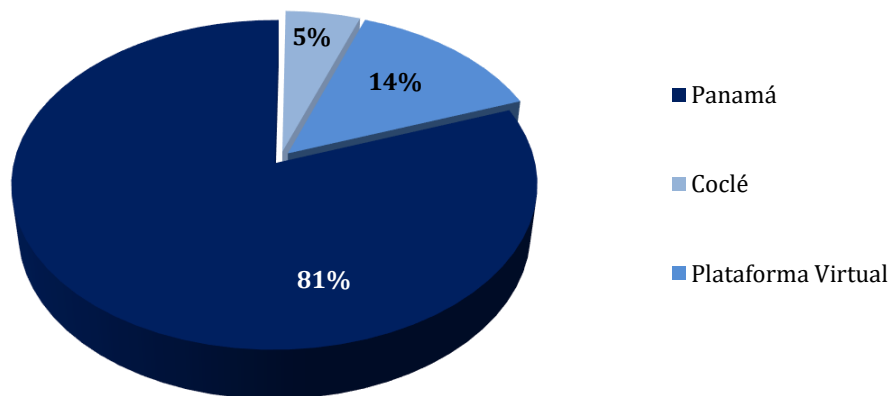
Provincia	Total	Área de Trabajo	
		Administrativo	Judiciales
<b>TOTAL...</b>	<b>552</b>	<b>118</b>	<b>434</b>
Panamá	446	99	347
Coclé	29	-	29
Plataforma Virtual	77	19	58

(P) Cifras preliminares.

Fuente: Centro de Estadística / Escuela del Ministerio Público.

**MINISTERIO PÚBLICO**

**Gráfico N°4. DISTRIBUCIÓN PORCENTUAL DE PARTICIPANTES DE LAS CAPACITACIONES BRINDADAS POR LA ESCUELA DRA. CLARA GONZÁLEZ DE BEHRINGER, POR ÁREA DE TRABAJO, SEGÚN PROVINCIA: DEL 1 AL 31 DE MARZO DE 2026 (P)**



(P) Cifras preliminares.

Fuente: Centro de Estadística / Escuela del Ministerio Público.



**MINISTERIO PÚBLICO**

**Cuadro N°5. CANTIDAD DE PARTICIPANTES DE LAS CAPACITACIONES BRINDADAS POR LA ESCUELA Y FUERA DE LA INSTITUCIÓN; DRA. CLARA GONZÁLEZ DE BEHRINGER, SEGÚN LUGAR DEL CURSO:  
DEL 1 AL 31 DE MARZO DE 2026(P)**

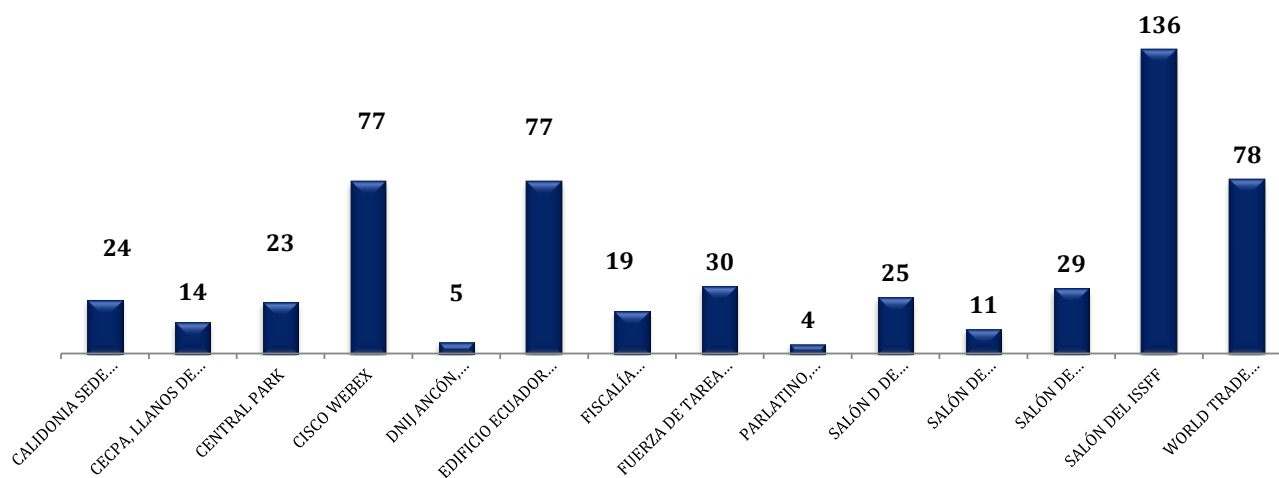
Lugar del Curso	Total
<b>TOTAL...</b>	<b>552</b>
CALIDONIA SEDE DEL INSTITUTO SUPERIOR DE FORMACIÓN DE FISCALES	24
CECPA, LLANOS DE CURUNDU	14
CENTRAL PARK	23
CISCO WEBEX	77
DNIJ ANCÓN, SALÓN DE INFORMÁTICA	5
EDIFICIO ECUADOR 5TO PISO	77
FISCALÍA REGIONAL DE HERRERA, LAS HADAS	19
FUERZA DE TAREA CONJUNTA, AMADOR	30
PARLATINO, AMADOR	4
SALÓN D DE CAPACITACIONES	25
SALÓN DE CAPACITACIONES DEL EDIFICIO ECUADOR	11
SALÓN DE CAPACITACIONES, FISCALÍA REGIONAL DE COCLÉ	29
SALÓN DEL ISSFF	136
WORLD TRADE CENTER	78

(P) Cifras Preliminares

Fuente: Centro de Estadística / Escuela del Ministerio Público.

**MINISTERIO PÚBLICO**

**Gráfico N°5. CANTIDAD DE PARTICIPANTES DE LAS CAPACITACIONES BRINDADAS POR LA ESCUELA Y FUERA DE LA INSTITUCIÓN DRA. CLARA GONZÁLEZ DE BEHRINGER, SEGÚN LUGAR DEL CURSO: DEL 1 AL 31 DE MARZO DE 2026 (P)**



(P) Cifras Preliminares

Fuente: Centro de Estadística / Escuela del Ministerio Público.



**MINISTERIO PÚBLICO**

Cuadro N°6. CANTIDAD DE PARTICIPANTES DE LAS CAPACITACIONES BRINDADAS POR LA ESCUELA  
DRA. CLARA GONZÁLEZ DE BEHRINGER, POR ÁREA DE TRABAJO, SEGÚN CARGO:  
DEL 1 AL 31 DE MARZO DE 2026(P)

Cargo	Total	Área de Trabajo	
		Administrativo	Judiciales
<b>TOTAL...</b>	<b>552</b>	<b>118</b>	<b>434</b>
Abogado	11	7	4
Administrativo	39	37	2
Asistente Operativo	166	6	160
Auditor	2	2	-
Conductor	36	35	1
Coordinador	1	1	-
Fiscal Adjunto	211	1	210
Fiscal de Circuito	46	-	46
Personero	5	-	5
Secretaria	4	4	-
Secretaria Judicial	2	1	1
Fiscal Superior	2	-	2
Oficinista	25	24	1
Receptor de Denuncia	2	-	2

(P) Cifras Preliminares

Fuente: Centro de Estadística / Escuela del Ministerio Público.

## MINISTERIO PÚBLICO

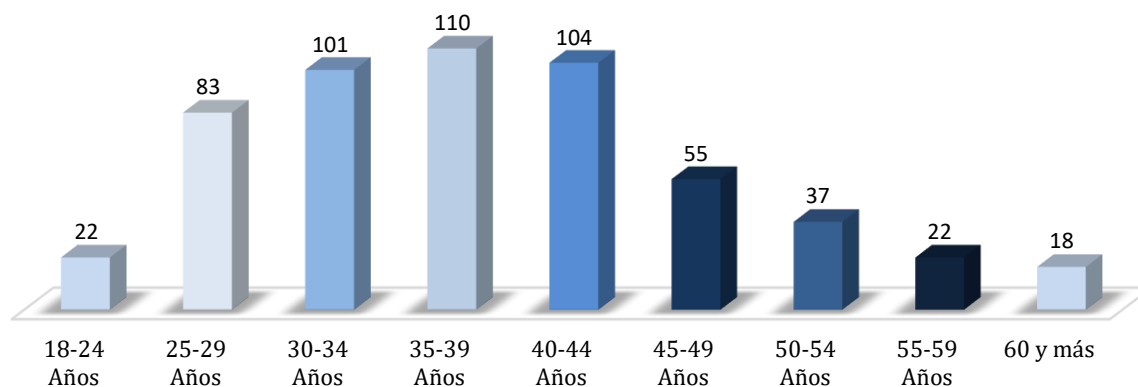
Cuadro N°7. CANTIDAD DE PARTICIPANTES DE LAS CAPACITACIONES BRINDADAS POR LA ESCUELA DRA. CLARA GONZÁLEZ DE BEHRINGER, POR GÉNERO DE LOS PARTICIPANTES, SEGÚN RANGO ETARIO: DEL 1 AL 31 DE MARZO DE 2026(P)

Rango Etario	Total	Porcentaje	Género de los Participantes	
			Femeninos	Masculinos
<b>TOTAL...</b>	<b>552</b>	<b>100%</b>	<b>378</b>	<b>174</b>
18-24 Años	22	4%	13	9
25-29 Años	83	15%	53	30
30-34 Años	101	18%	74	27
35-39 Años	110	20%	71	39
40-44 Años	104	19%	79	25
45-49 Años	55	10%	38	17
50-54 Años	37	7%	23	14
55-59 Años	22	4%	17	5
60 y más	18	3%	10	8

(P) Cifras preliminares.

Fuente: Centro de Estadística / Escuela del Ministerio Público.

MINISTERIO PÚBLICO  
Gráfico N°6. CANTIDAD DE PARTICIPANTES DE LAS CAPACITACIONES BRINDADAS POR LA ESCUELA DRA. CLARA GONZÁLEZ DE BEHRINGER, SEGÚN RANGO ETARIO: DEL 1 AL 31 DE MARZO DE 2026(P)



(P) Cifras preliminares.

Fuente: Centro de Estadística / Escuela del Ministerio Público.