



República de Panamá – Ministerio Público
Procuraduría General de la Nación



INFORME ESTADÍSTICO



Instituto Superior de Formación de Fiscales
Dra. Clara González de Behringer

Escuela del Ministerio Público
Dra. Clara González de Behringer



"Promoción humana al servicio de la justicia y la cultura de paz"

DEL 1 AL 31 DE MARZO DE 2026



MINISTERIO PÚBLICO

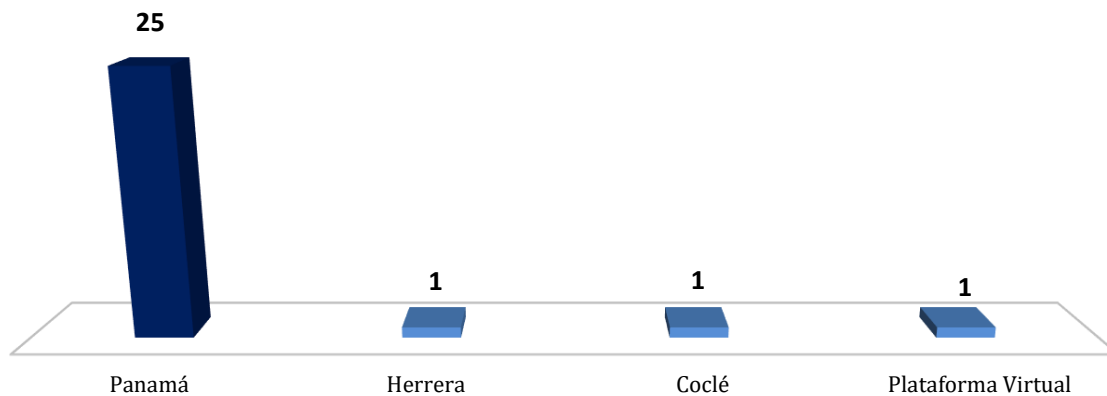
**Cuadro N°1. CANTIDAD DE CAPACITACIONES BRINDADAS POR LA ESCUELA
DRA. CLARA GONZÁLEZ DE BEHRINGER, SEGÚN PROVINCIA:
DEL 1 AL 31 DE MARZO DE 2026(P)**

Provincias	Total
TOTAL...	<u>28</u>
Panamá	25
Herrera	1
Coclé	1
Plataforma Virtual	1

(P) Cifras preliminares.

Fuente: Centro de Estadística / Escuela del Ministerio Público.

MINISTERIO PÚBLICO
**Gráfico N°1. CANTIDAD DE CAPACITACIONES BRINDADAS POR LA ESCUELA POR
LA ESCUELA DRA. CLARA GONZÁLEZ DE BEHRINGER, SEGÚN PROVINCIA:
DEL 1 AL 31 DE MARZO DE 2026 (P)**



(P) Cifras preliminares.

Fuente: Centro de Estadística / Escuela del Ministerio Público.



MINISTERIO PÚBLICO

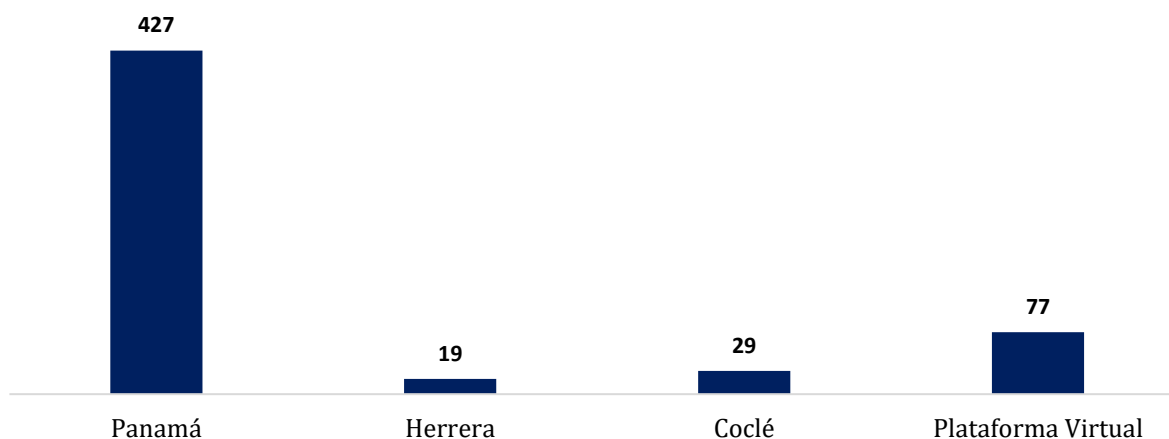
Cuadro N°2. CANTIDAD DE PARTICIPANTES DE LAS CAPACITACIONES BRINDADAS POR LA ESCUELA DRA. CLARA GONZÁLEZ DE BEHRINGER, SEGÚN PROVINCIA: DEL 1 AL 31 DE MARZO DE 2026(P)

Provincias	Total
	<u>552</u>
Panamá	427
Herrera	19
Coclé	29
Plataforma Virtual	77

(P) Cifras preliminares.

Fuente: Centro de Estadística / Escuela del Ministerio Público.

MINISTERIO PÚBLICO
GRÁFICO N°2. CANTIDAD DE PARTICIPANTES DE LAS CAPACITACIONES BRINDADAS POR LA ESCUELA DRA. CLARA GONZÁLEZ DE BEHRINGER, SEGÚN PROVINCIA: DEL 1 AL 31 DE MARZO DE 2026 (P)



(P) Cifras preliminares.

Fuente: Centro de Estadística / Escuela del Ministerio Público.



MINISTERIO PÚBLICO

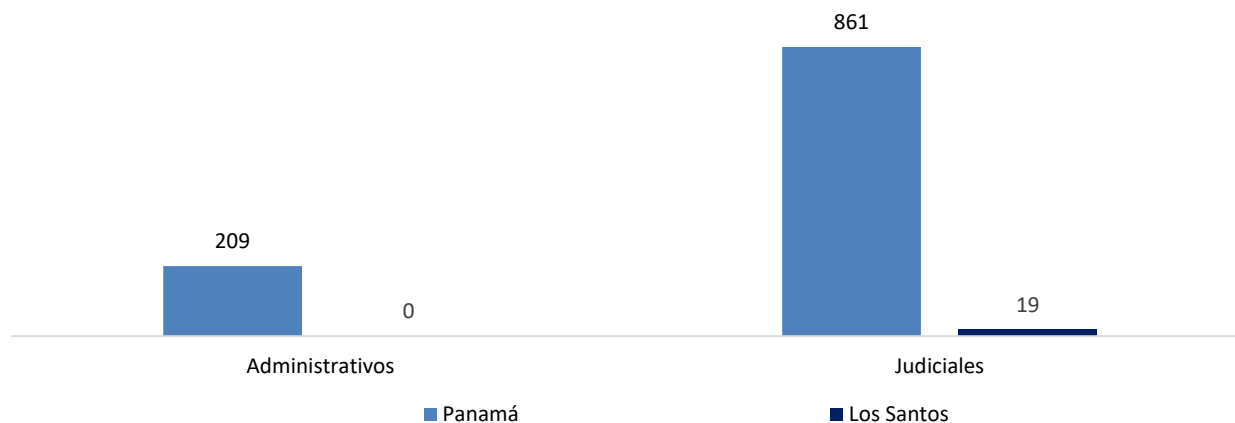
Cuadro N°3. CANTIDAD DE CAPACITACIONES Y PARTICIPANTES POR LA ESCUELA DRA. CLARA GONZÁLEZ DE BEHRINGER, POR ÁREA DE TRABAJO, SEGÚN PROVINCIA: DEL 1 DE ENERO AL 31 MARZO 2026 (P)

Provincias	Capacitaciones	Participantes		
		Total	Administrativos	Judiciales
TOTAL...	<u>49</u>	<u>1,214</u>	<u>228</u>	<u>986</u>
Panamá	45	1,070	209	861
Coclé	1	29	-	29
Herrera	1	19	-	19
Plataforma Virtual	1	77	19	58
Los Santos	1	19	-	19

(P) Cifras preliminares.

Fuente: Centro de Estadística / Escuela del Ministerio Público.

MINISTERIO PÚBLICO
Gráfico N°3. CANTIDAD DE CAPACITACIONES Y PARTICIPANTES POR LA ESCUELA DRA. CLARA GONZÁLEZ DE BEHRINGER, POR ÁREA DE TRABAJO, SEGÚN PROVINCIA: DEL 1 DE ENERO AL 31 DE MARZO DE 2026 (P)



(P) Cifras preliminares.

Fuente: Centro de Estadística / Escuela del Ministerio Público.



MINISTERIO PÚBLICO

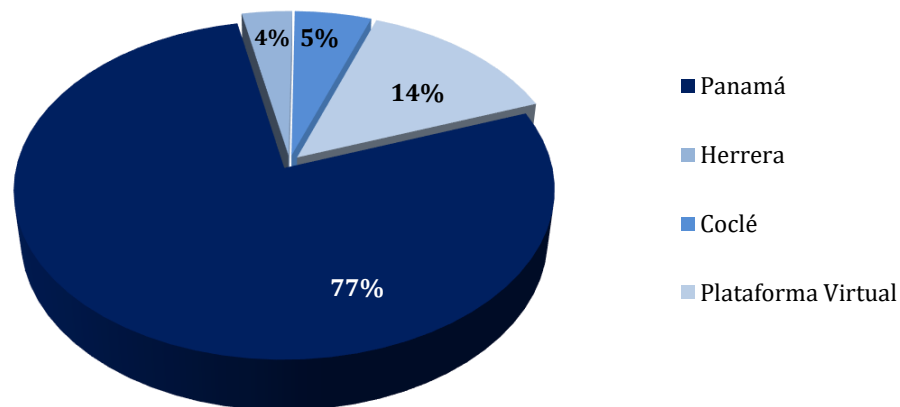
Cuadro N°4. CANTIDAD DE PARTICIPANTES DE LAS CAPACITACIONES BRINDADAS POR LA ESCUELA DRA. CLARA GONZÁLEZ DE BEHRINGER, POR ÁREA DE TRABAJO, SEGÚN PROVINCIA: DEL 1 AL 31 DE MARZO DE 2026(P)

Provincia	Total	Área de Trabajo	
		Administrativo	Judiciales
TOTAL...	552	118	434
Panamá	427	99	328
Herrera	19	-	19
Coclé	29	-	29
Plataforma Virtual	77	19	58

(P) Cifras preliminares.

Fuente: Centro de Estadística / Escuela del Ministerio Público.

MINISTERIO PÚBLICO
Gráfico N°4. DISTRIBUCIÓN PORCENTUAL DE PARTICIPANTES DE LAS CAPACITACIONES BRINDADAS POR LA ESCUELA DRA. CLARA GONZÁLEZ DE BEHRINGER, POR ÁREA DE TRABAJO, SEGÚN PROVINCIA: DEL 1 AL 31 DE MARZO DE 2026 (P)



(P) Cifras preliminares.

Fuente: Centro de Estadística / Escuela del Ministerio Público.



MINISTERIO PÚBLICO

Cuadro N°5. CANTIDAD DE PARTICIPANTES DE LAS CAPACITACIONES BRINDADAS POR LA ESCUELA Y FUERA DE LA INSTITUCIÓN; DRA. CLARA GONZÁLEZ DE BEHRINGER, SEGÚN LUGAR DEL CURSO: DEL 1 AL 31 DE MARZO DE 2026(P)

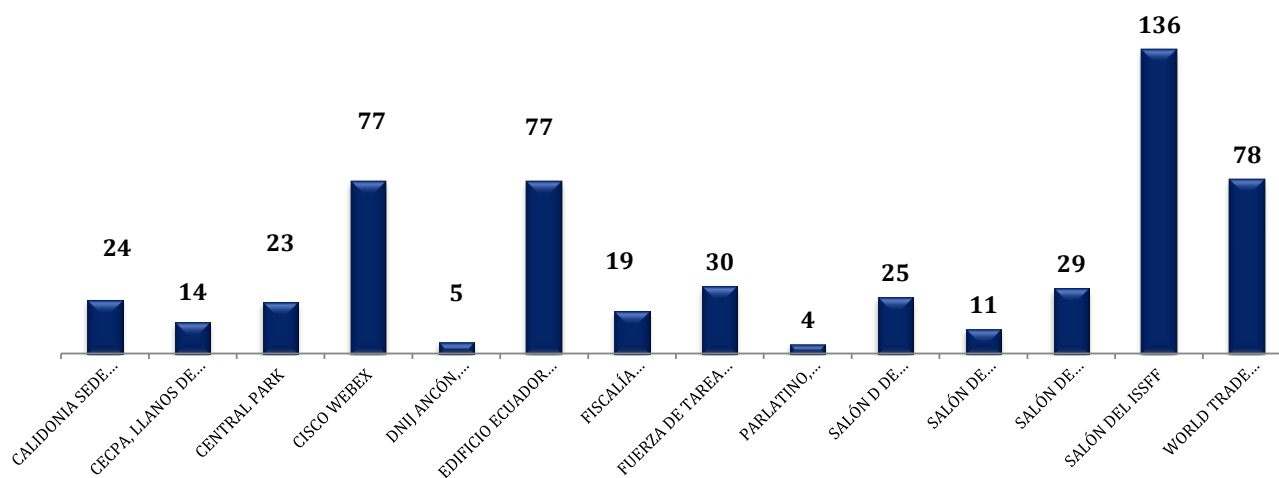
Lugar del Curso	Total
TOTAL...	552
CALIDONIA SEDE DEL INSTITUTO SUPERIOR DE FORMACIÓN DE FISCALES	24
CECPA, LLANOS DE CURUNDU	14
CENTRAL PARK	23
CISCO WEBEX	77
DNIJ ANCÓN, SALÓN DE INFORMÁTICA	5
EDIFICIO ECUADOR 5TO PISO	77
FISCALÍA REGIONAL DE HERRERA, LAS HADAS	19
FUERZA DE TAREA CONJUNTA, AMADOR	30
PARLATINO, AMADOR	4
SALÓN D DE CAPACITACIONES	25
SALÓN DE CAPACITACIONES DEL EDIFICIO ECUADOR	11
SALÓN DE CAPACITACIONES, FISCALÍA REGIONAL DE COCLÉ	29
SALÓN DEL ISSFF	136
WORLD TRADE CENTER	78

(P) Cifras Preliminares

Fuente: Centro de Estadística / Escuela del Ministerio Público.

MINISTERIO PÚBLICO

Gráfico N°5. CANTIDAD DE PARTICIPANTES DE LAS CAPACITACIONES BRINDADAS POR LA ESCUELA Y FUERA DE LA INSTITUCIÓN DRA. CLARA GONZÁLEZ DE BEHRINGER, SEGÚN LUGAR DEL CURSO: DEL 1 AL 31 DE MARZO DE 2026 (P)



(P) Cifras Preliminares

Fuente: Centro de Estadística / Escuela del Ministerio Público.



MINISTERIO PÚBLICO

Cuadro N°6. CANTIDAD DE PARTICIPANTES DE LAS CAPACITACIONES BRINDADAS POR LA ESCUELA
DRA. CLARA GONZÁLEZ DE BEHRINGER, POR ÁREA DE TRABAJO, SEGÚN CARGO:
DEL 1 AL 31 DE MARZO DE 2026(P)

Cargo	Total	Área de Trabajo	
		Administrativo	Judiciales
TOTAL...	552	118	434
Abogado	11	7	4
Administrativo	39	37	2
Asistente Operativo	166	6	160
Auditor	2	2	-
Conductor	36	35	1
Coordinador	1	1	-
Fiscal Adjunto	211	1	210
Fiscal de Circuito	46	-	46
Personero	5	-	5
Secretaria	4	4	-
Secretaria Judicial	2	1	1
Fiscal Superior	2	-	2
Oficinista	25	24	1
Receptor de Denuncia	2	-	2

(P) Cifras Preliminares

Fuente: Centro de Estadística / Escuela del Ministerio Público.

MINISTERIO PÚBLICO

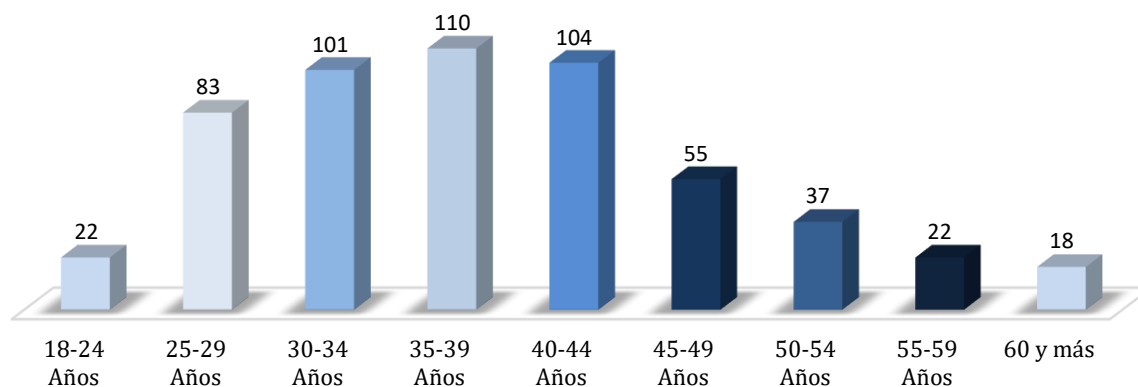
Cuadro N°7. CANTIDAD DE PARTICIPANTES DE LAS CAPACITACIONES BRINDADAS POR LA ESCUELA DRA. CLARA GONZÁLEZ DE BEHRINGER, POR GÉNERO DE LOS PARTICIPANTES, SEGÚN RANGO ETARIO: DEL 1 AL 31 DE MARZO DE 2026(P)

Rango Etario	Total	Porcentaje	Género de los Participantes	
			Femeninos	Masculinos
TOTAL...	552	100%	378	174
18-24 Años	22	4%	13	9
25-29 Años	83	15%	53	30
30-34 Años	101	18%	74	27
35-39 Años	110	20%	71	39
40-44 Años	104	19%	79	25
45-49 Años	55	10%	38	17
50-54 Años	37	7%	23	14
55-59 Años	22	4%	17	5
60 y más	18	3%	10	8

(P) Cifras preliminares.

Fuente: Centro de Estadística / Escuela del Ministerio Público.

MINISTERIO PÚBLICO
Gráfico N°6. CANTIDAD DE PARTICIPANTES DE LAS CAPACITACIONES BRINDADAS POR LA ESCUELA DRA. CLARA GONZÁLEZ DE BEHRINGER, SEGÚN RANGO ETARIO: DEL 1 AL 31 DE MARZO DE 2026(P)



(P) Cifras preliminares.

Fuente: Centro de Estadística / Escuela del Ministerio Público.