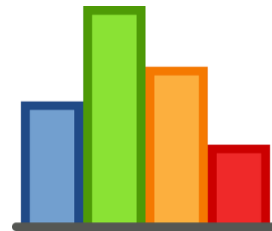
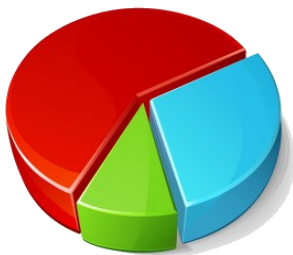




República de Panamá – Ministerio Público  
Procuraduría General de la Nación



## INFORME ESTADÍSTICO



Instituto Superior de Formación de Fiscales  
Dra. Clara González de Behringer

Escuela del Ministerio Público  
Dra. Clara González de Behringer



2013  
"Promoción humana al servicio de la justicia y la cultura de paz"

DEL 1 AL 30 DE JUNIO DE 2025



**MINISTERIO PÚBLICO**

**Cuadro N°1. CANTIDAD DE CAPACITACIONES BRINDADAS POR LA ESCUELA  
DRA. CLARA GONZÁLEZ DE BEHRINGER, SEGÚN PROVINCIA:  
DEL 1 AL 30 DE JUNIO DE 2025(P)**

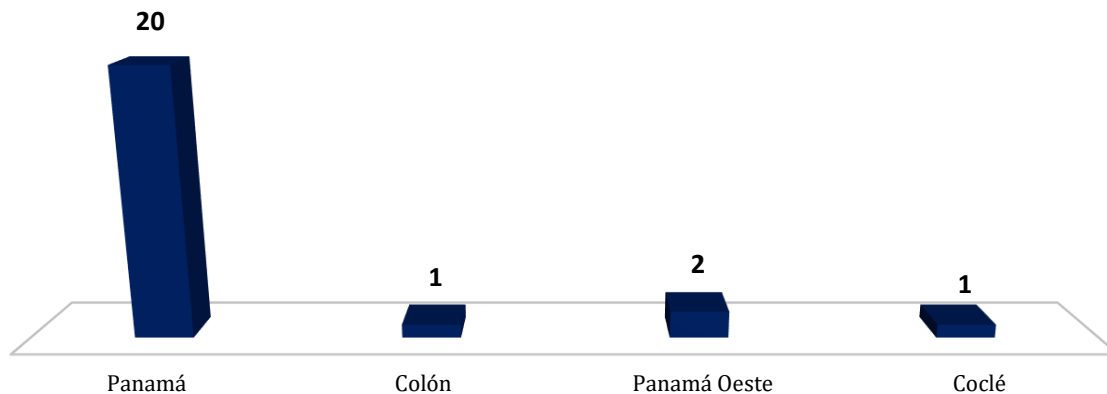
Provincias	Total
<b>TOTAL...</b>	<b><u>24</u></b>
Panamá	20
Colón	1
Panamá Oeste	2
Coclé	1

(P) Cifras preliminares.

Fuente: Centro de Estadística / Escuela del Ministerio Público.

**MINISTERIO PÚBLICO**

**Gráfico N°1. CANTIDAD DE CAPACITACIONES BRINDADAS POR LA ESCUELA POR  
LA ESCUELA DRA. CLARA GONZÁLEZ DE BEHRINGER, SEGÚN PROVINCIA:  
DEL 1 AL 30 DE JUNIO DE 2025(P)**



(P) Cifras preliminares.

Fuente: Centro de Estadística / Escuela del Ministerio Público.



**MINISTERIO PÚBLICO**

**Cuadro N°2. CANTIDAD DE PARTICIPANTES DE LAS CAPACITACIONES BRINDADAS POR LA ESCUELA DRA. CLARA GONZÁLEZ DE BEHRINGER, SEGÚN PROVINCIA: DEL 1 AL 30 DE JUNIO DE 2025(P)**

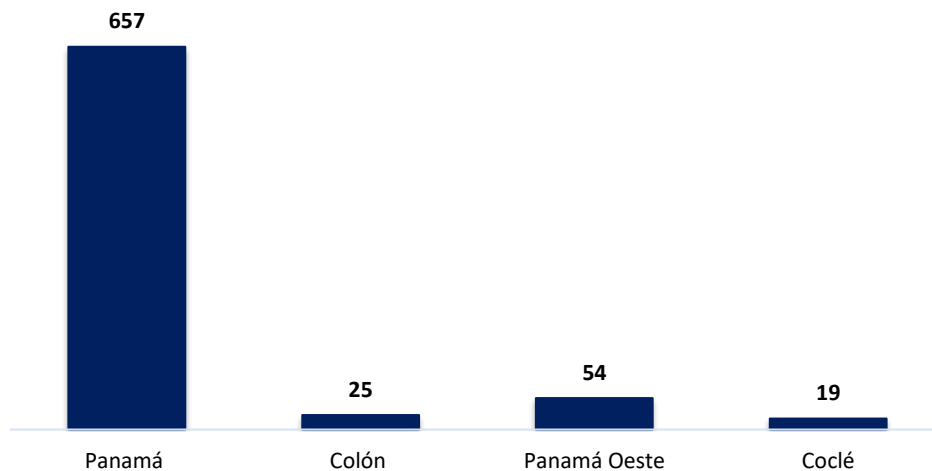
Provincias	Total
	<b>755</b>
Panamá	657
Colón	25
Panamá Oeste	54
Coclé	19

(P) Cifras preliminares.

Fuente: Centro de Estadística / Escuela del Ministerio Público.

**MINISTERIO PÚBLICO**

**GRÁFICO N°2. CANTIDAD DE PARTICIPANTES DE LAS CAPACITACIONES BRINDADAS POR LA ESCUELA DRA. CLARA GONZÁLEZ DE BEHRINGER, SEGÚN PROVINCIA: DEL 1 AL 30 DE JUNIO DE 2025 (P)**



(P) Cifras preliminares.

Fuente: Centro de Estadística / Escuela del Ministerio Público.



**MINISTERIO PÚBLICO**

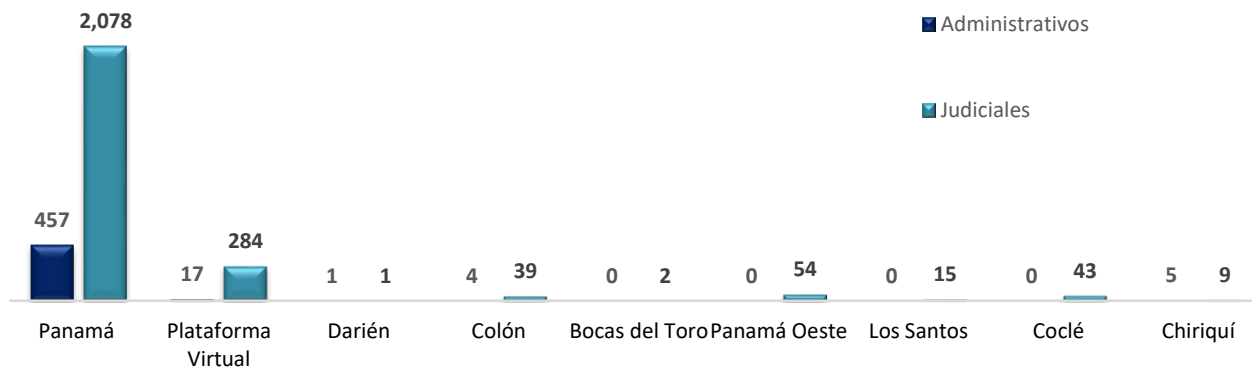
**Cuadro N°3. CANTIDAD DE CAPACITACIONES Y PARTICIPANTES POR LA ESCUELA DRA. CLARA GONZÁLEZ DE BEHRINGER, POR ÁREA DE TRABAJO, SEGÚN PROVINCIA: DEL 1 DE ENERO AL 30 DE JUNIO 2025 (P)**

Provincias	Capacitaciones	Participantes		
		Total	Administrativos	Judiciales
<b>TOTAL...</b>	<b><u>106</u></b>	<b><u>2,994</u></b>	<b><u>484</u></b>	<b><u>2,525</u></b>
Panamá	87	2,535	457	2,078
Plataforma Virtual	6	301	17	284
Darién	1	2	1	1
Colón	3	43	4	39
Bocas del Toro	1	2	0	2
Panamá Oeste	2	54	0	54
Los Santos	2	0	0	15
Coclé	2	43	0	43
Chiriquí	2	14	5	9

(P) Cifras preliminares.

Fuente: Centro de Estadística / Escuela del Ministerio Público.

**MINISTERIO PÚBLICO**  
**Gráfico N°3. CANTIDAD DE CAPACITACIONES Y PARTICIPANTES POR LA ESCUELA DRA. CLARA GONZÁLEZ DE BEHRINGER, POR ÁREA DE TRABAJO, SEGÚN PROVINCIA: DEL 1 DE ENERO AL 30 DE JUNIO DE 2025 (P)**



(P) Cifras preliminares.

Fuente: Centro de Estadística / Escuela del Ministerio Público.



**MINISTERIO PÚBLICO**

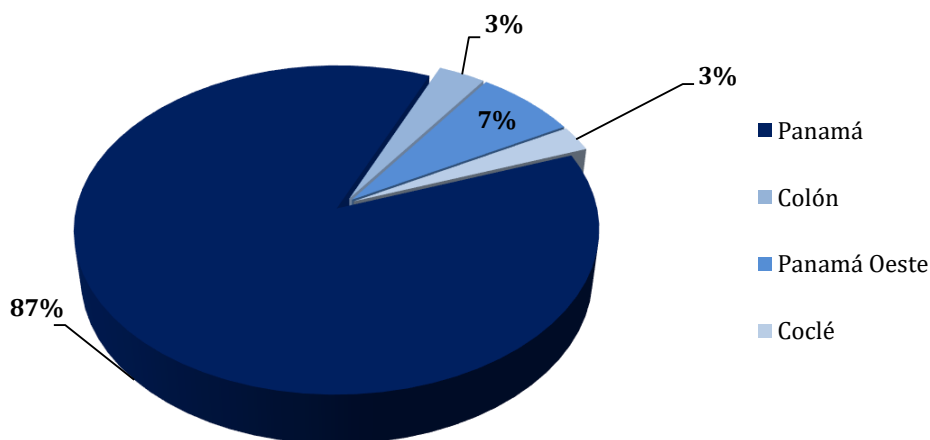
**Cuadro N°4. CANTIDAD DE PARTICIPANTES DE LAS CAPACITACIONES BRINDADAS POR LA ESCUELA DRA. CLARA GONZÁLEZ DE BEHRINGER, POR ÁREA DE TRABAJO, SEGÚN PROVINCIA: DEL 1 AL 30 DE JUNIO DE 2025(P)**

Provincia	Total	Área de Trabajo	
		Administrativo	Judiciales
<b>TOTAL...</b>	<b><u>755</u></b>	<b><u>205</u></b>	<b><u>550</u></b>
Panamá	657	201	456
Colón	25	4	21
Panamá Oeste	54	0	54
Coclé	19	0	19

(P) Cifras preliminares.

Fuente: Centro de Estadística / Escuela del Ministerio Público.

**MINISTERIO PÚBLICO**  
**Gráfico N°4. DISTRIBUCIÓN PORCENTUAL DE PARTICIPANTES DE LAS CAPACITACIONES BRINDADAS POR LA ESCUELA DRA. CLARA GONZÁLEZ DE BEHRINGER, POR ÁREA DE TRABAJO, SEGÚN PROVINCIA : DEL 1 AL 30 DE JUNIO DE 2025 (P)**



(P) Cifras preliminares.

Fuente: Centro de Estadística / Escuela del Ministerio Público.



**MINISTERIO PÚBLICO**

**Cuadro N°5. CANTIDAD DE PARTICIPANTES DE LAS CAPACITACIONES BRINDADAS POR LA ESCUELA Y FUERA DE LA INSTITUCIÓN; DRA. CLARA GONZÁLEZ DE BEHRINGER, SEGÚN LUGAR DEL CURSO:  
DEL 1 AL 30 DE JUNIO DE 2025(P)**

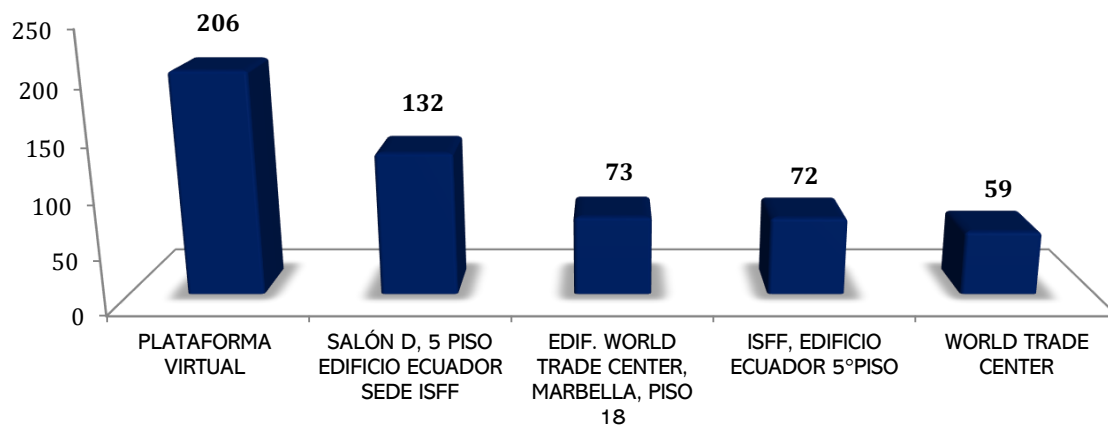
Lugar del Curso	Total
<b>TOTAL...</b>	<b>755</b>
PLATAFORMA VIRTUAL	206
SALÓN D, 5 PISO EDIFICIO ECUADOR SEDE ISFF	132
EDIF. WORLD TRADE CENTER, MARBELLA, PISO 18	73
ISFF, EDIFICIO ECUADOR 5°PISO	72
WORLD TRADE CENTER	59
SALÓN DE CAPACITACIONES DE LA FISCALÍA REGIONAL DE PANAMÁ OESTE	54
SALÓN DE CONFERENCIA DEL CENTRAL PARK	43
HOTEL W/ WORLD TRADE CENTER	34
VIRTUAL/ZOOM	28
SALON DE CAPACITACION	27
SALÓN DE REUNIONES DE LA REGIONAL DE COCLÈ	19
HOTEL W PANAMÁ	8

(P) Cifras preliminares.

Fuente: Centro de Estadística / Escuela del Ministerio Público.

**MINISTERIO PÚBLICO**

**Gráfico N°5. CANTIDAD DE PARTICIPANTES DE LAS CAPACITACIONES BRINDADAS POR LA ESCUELA Y FUERA DE LA INSTITUCIÓN DRA. CLARA GONZÁLEZ DE BEHRINGER, SEGÚN LUGAR DEL CURSO DEL 1 AL 30 DE JUNIO DE 2025 (P)**



(P) Cifras preliminares.

Fuente: Centro de Estadística / Escuela del Ministerio Público.



**MINISTERIO PÚBLICO**

**Cuadro N°6. CANTIDAD DE PARTICIPANTES DE LAS CAPACITACIONES BRINDADAS POR LA ESCUELA  
DRA. CLARA GONZÁLEZ DE BEHRINGER, POR ÁREA DE TRABAJO, SEGÚN CARGO:  
DEL 1 AL 30 DE JUNIO DE 2025(P)**

Cargo	Total	Área de Trabajo	
		Administrativo	Judiciales
<b>TOTAL...</b>	<b>580</b>	<b>102</b>	<b>478</b>
Abogada	9	8	1
Analista	11	11	0
Asesora Legal	5	5	0
Asistente	2	0	2
Asistente Operativa	1	0	1
Asistente Administrativa	5	5	0
Asistente De Fiscal	4	0	4
Asistente Operativo	167	3	164
Auditora	1	1	0
Auxiliar De Contabilidad	3	3	0
Coordinadora	7	6	1
Cpa	1	1	0
Escribiente	1	0	1
Estadística	1	1	0
Fiscal Adjunto	230	0	230
Fiscal De Circuito	52	0	52
Fiscal Superior	2	0	2
Inspector	1	1	0
Jefa Del Departamento De Gestión Y Planificación De Proyectos	1	1	0
Oficinista	5	5	0
Operador De Computadora	1	1	0
Personero	12	0	12
Planificadora	1	1	0
Psicóloga	25	23	2
Receptora De Denuncias	5	3	2
Secretaria	21	18	3
Trabajador Social	6	5	1

(P) Cifras preliminares.

Fuente: Centro de Estadística / Escuela del Ministerio Público.

**MINISTERIO PÚBLICO**

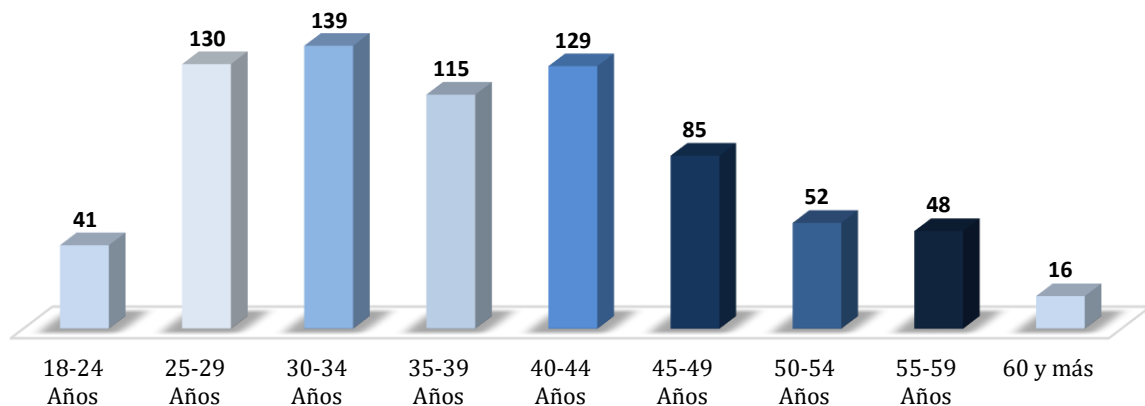
Cuadro N°7. CANTIDAD DE PARTICIPANTES DE LAS CAPACITACIONES BRINDADAS POR LA ESCUELA DRA. CLARA GONZÁLEZ DE BEHRINGER, POR GÉNERO DE LOS PARTICIPANTES, SEGÚN RANGO ETARIO: DEL 1 AL 30 DE JUNIO DE 2025(P)

Rango Etario	Total	Porcentaje	Género de los Participantes	
			Femeninos	Masculinos
<b>TOTAL...</b>	<b>755</b>	<b>100%</b>	<b>545</b>	<b>210</b>
18-24 Años	41	5%	27	14
25-29 Años	130	17%	88	42
30-34 Años	139	18%	96	43
35-39 Años	115	15%	92	23
40-44 Años	129	17%	100	29
45-49 Años	85	11%	67	18
50-54 Años	52	7%	38	14
55-59 Años	48	6%	25	23
60 y más	16	2%	12	4

(P) Cifras preliminares.

Fuente: Centro de Estadística / Escuela del Ministerio Público.

MINISTERIO PÚBLICO  
Gráfico N°6. CANTIDAD DE PARTICIPANTES DE LAS CAPACITACIONES BRINDADAS POR LA ESCUELA DRA. CLARA GONZÁLEZ DE BEHRINGER, SEGÚN RANGO ETARIO: DEL 1 AL 30 DE JUNIO DE 2025(P)



(P) Cifras preliminares.

Fuente: Centro de Estadística / Escuela del Ministerio Público.