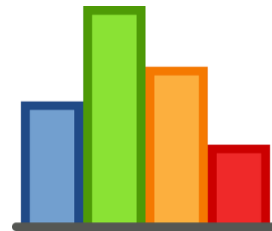




República de Panamá – Ministerio Público
Procuraduría General de la Nación



INFORME ESTADÍSTICO



Instituto Superior de Formación de Fiscales
Dra. Clara González de Behringer

Escuela del Ministerio Público
Dra. Clara González de Behringer



"Promoción humana al servicio de la justicia y la cultura de paz"

DEL 1 AL 31 DE JULIO DE 2025



MINISTERIO PÚBLICO

**Cuadro N°1. CANTIDAD DE CAPACITACIONES BRINDADAS POR LA ESCUELA
DRA. CLARA GONZÁLEZ DE BEHRINGER, SEGÚN PROVINCIA:
DEL 1 AL 31 DE JULIO DE 2025(P)**

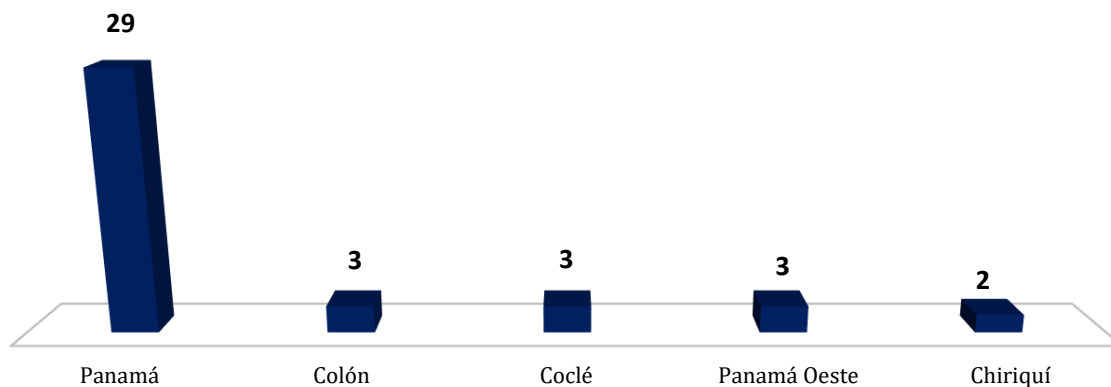
Provincias	Total
TOTAL...	<u>40</u>
Panamá	29
Colón	3
Coclé	3
Panamá Oeste	3
Chiriquí	2

(P) Cifras preliminares.

Fuente: Centro de Estadística / Escuela del Ministerio Público.

MINISTERIO PÚBLICO

**Gráfico N°1. CANTIDAD DE CAPACITACIONES BRINDADAS POR LA ESCUELA POR
LA ESCUELA DRA. CLARA GONZÁLEZ DE BEHRINGER, SEGÚN PROVINCIA:
DEL 1 AL 31 DE JULIO DE 2025(P)**



(P) Cifras preliminares.

Fuente: Centro de Estadística / Escuela del Ministerio Público.



MINISTERIO PÚBLICO

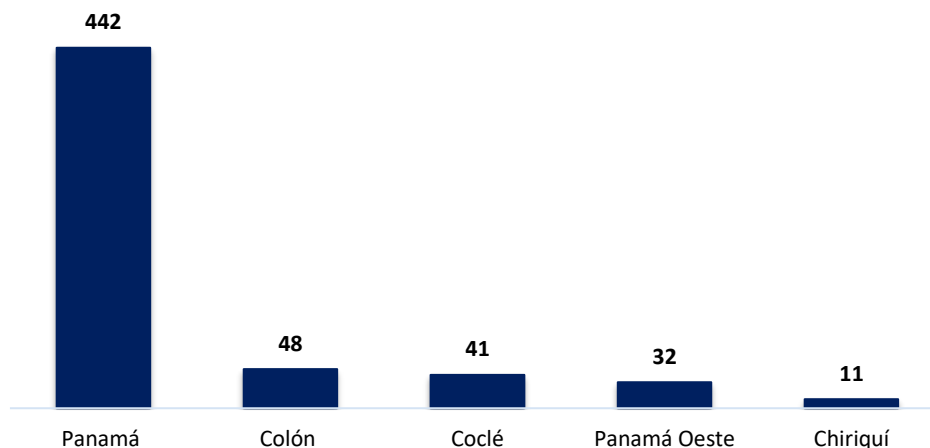
Cuadro N°2. CANTIDAD DE PARTICIPANTES DE LAS CAPACITACIONES BRINDADAS POR LA ESCUELA DRA. CLARA GONZÁLEZ DE BEHRINGER, SEGÚN PROVINCIA: DEL 1 AL 31 DE JULIO DE 2025(P)

Provincias	Total
	574
Panamá	442
Colón	48
Coclé	41
Panamá Oeste	32
Chiriquí	11

(P) Cifras preliminares.

Fuente: Centro de Estadística / Escuela del Ministerio Público.

MINISTERIO PÚBLICO
GRÁFICO N°2. CANTIDAD DE PARTICIPANTES DE LAS CAPACITACIONES BRINDADAS POR LA ESCUELA DRA. CLARA GONZÁLEZ DE BEHRINGER, SEGÚN PROVINCIA: DEL 1 AL 31 DE JULIO DE 2025 (P)



(P) Cifras preliminares.

Fuente: Centro de Estadística / Escuela del Ministerio Público.



MINISTERIO PÚBLICO

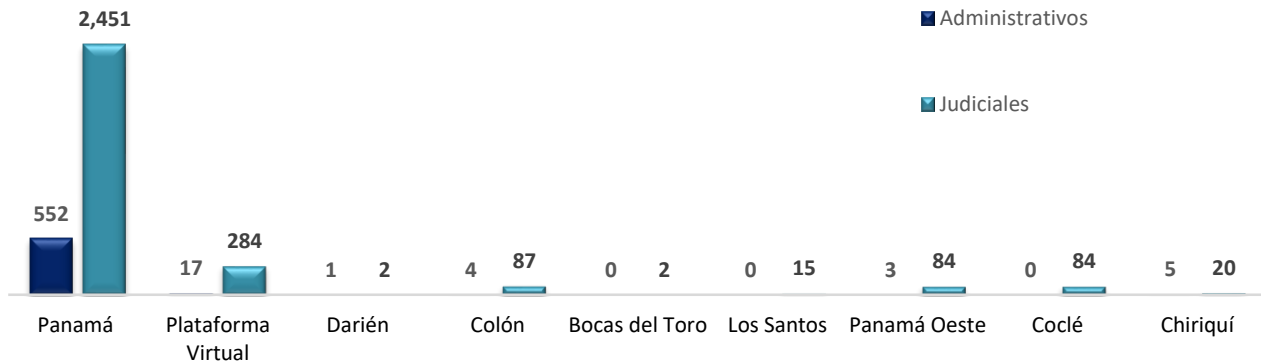
Cuadro N°3. CANTIDAD DE CAPACITACIONES Y PARTICIPANTES POR LA ESCUELA DRA. CLARA GONZÁLEZ DE BEHRINGER, POR ÁREA DE TRABAJO, SEGÚN PROVINCIA: DEL 1 DE ENERO AL 31 DE JULIO 2025 (P)

Provincias	Capacitaciones	Participantes		
		Total	Administrativos	Judiciales
TOTAL...	<u>146</u>	<u>3.611</u>	<u>582</u>	<u>3.029</u>
Panamá	120	3,003	552	2,451
Plataforma Virtual	4	301	17	284
Darién	2	3	1	2
Colón	5	91	4	87
Bocas del Toro	1	2	-	2
Los Santos	2	15	-	15
Panamá Oeste	4	87	3	84
Coclé	4	84	-	84
Chiriquí	4	25	5	20

(P) Cifras preliminares.

Fuente: Centro de Estadística / Escuela del Ministerio Público.

MINISTERIO PÚBLICO
Gráfico N°3. CANTIDAD DE CAPACITACIONES Y PARTICIPANTES POR LA ESCUELA DRA. CLARA GONZÁLEZ DE BEHRINGER, POR ÁREA DE TRABAJO, SEGÚN PROVINCIA: DEL 1 DE ENERO AL 31 DE JULIO DE 2025 (P)



(P) Cifras preliminares.

Fuente: Centro de Estadística / Escuela del Ministerio Público.



MINISTERIO PÚBLICO

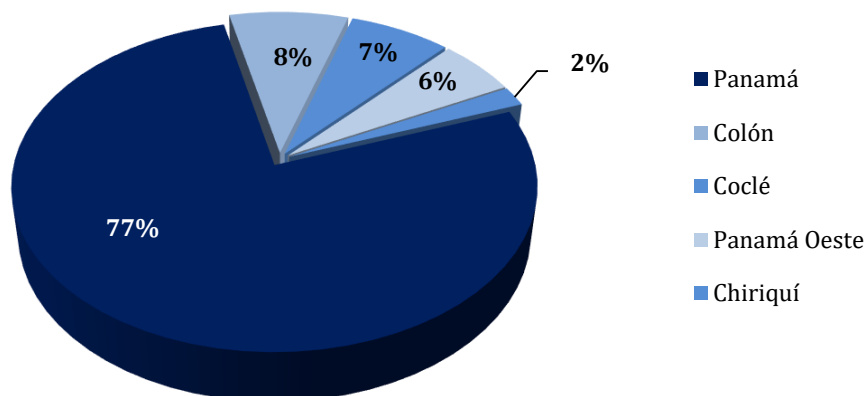
Cuadro N°4. CANTIDAD DE PARTICIPANTES DE LAS CAPACITACIONES BRINDADAS POR LA ESCUELA DRA. CLARA GONZÁLEZ DE BEHRINGER, POR ÁREA DE TRABAJO, SEGÚN PROVINCIA: DEL 1 AL 31 DE JULIO DE 2025(P)

Provincia	Total	Área de Trabajo	
		Administrativo	Judiciales
TOTAL...	<u>574</u>	<u>82</u>	<u>492</u>
Panamá	442	79	363
Colón	48	-	48
Coclé	41	-	41
Panamá Oeste	32	3	29
Chiriquí	11	-	11

(P) Cifras preliminares.

Fuente: Centro de Estadística / Escuela del Ministerio Público.

MINISTERIO PÚBLICO
Gráfico N°4. DISTRIBUCIÓN PORCENTUAL DE PARTICIPANTES DE LAS CAPACITACIONES BRINDADAS POR LA ESCUELA DRA. CLARA GONZÁLEZ DE BEHRINGER, POR ÁREA DE TRABAJO, SEGÚN PROVINCIA : DEL 1 AL 31 DE JULIO DE 2025 (P)



(P) Cifras preliminares.

Fuente: Centro de Estadística / Escuela del Ministerio Público.

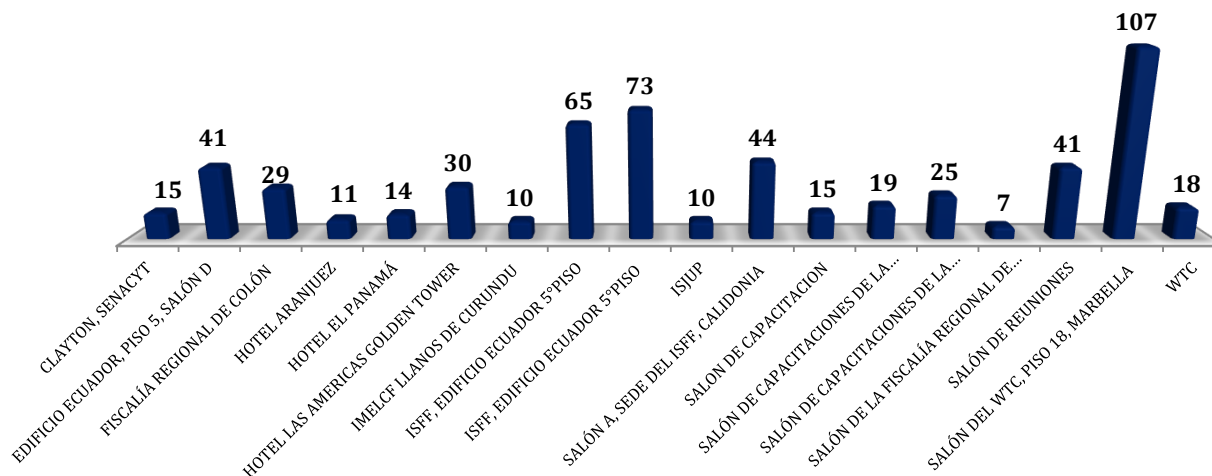


MINISTERIO PÚBLICO

**Cuadro N°5. CANTIDAD DE PARTICIPANTES DE LAS CAPACITACIONES BRINDADAS POR LA ESCUELA Y FUERA DE LA INSTITUCIÓN; DRA. CLARA GONZÁLEZ DE BEHRINGER, SEGÚN LUGAR DEL CURSO:
DEL 1 AL 31 DE JULIO DE 2025(P)**

Lugar del Curso	Total
TOTAL...	574
CLAYTON, SENACYT	15
EDIFICIO ECUADOR, PISO 5, SALÓN D	41
FISCALÍA REGIONAL DE COLÓN	29
HOTEL ARANJUEZ	11
HOTEL EL PANAMÁ	14
HOTEL LAS AMERICAS GOLDEN TOWER	30
IMELCF LLANOS DE CURUNDU	10
ISFF, EDIFICIO ECUADOR 5°PISO	65
ISFF, EDIFICIO ECUADOR 5°PISO	73
ISJUP	10
SALÓN A, SEDE DEL ISFF, CALIDONIA	44
SALON DE CAPACITACION	15
SALÓN DE CAPACITACIONES DE LA FISCALÍA REGIONAL DE COLÓN	19
SALÓN DE CAPACITACIONES DE LA FISCALÍA REGIONAL DE PANAMÁ OESTE	25
SALÓN DE LA FISCALÍA REGIONAL DE PANAMÁ OESTE	7
SALÓN DE REUNIONES	41
SALÓN DEL WTC, PISO 18, MARBELLA	107
WTC	18

MINISTERIO PÚBLICO
Gráfico N°5. CANTIDAD DE PARTICIPANTES DE LAS CAPACITACIONES BRINDADAS POR LA ESCUELA Y FUERA DE LA INSTITUCIÓN DRA. CLARA GONZÁLEZ DE BEHRINGER, SEGÚN LUGAR DEL CURSO DEL 1 AL 31 DE JULIO DE 2025 (P)



(P) Cifras Preliminares

Fuente: Centro de Estadística / Escuela del Ministerio Público.



MINISTERIO PÚBLICO

**Cuadro N°6. CANTIDAD DE PARTICIPANTES DE LAS CAPACITACIONES BRINDADAS POR LA ESCUELA
DRA. CLARA GONZÁLEZ DE BEHRINGER, POR ÁREA DE TRABAJO, SEGÚN CARGO:
DEL 1 AL 31 DE JULIO DE 2025(P)**

Cargo	Total	Área de Trabajo	
		Administrativo	Judiciales
TOTAL...	574	82	492
Abogado	10	9	1
Analista	4	3	1
Asistente	1	0	1
Asistente Administrativa	5	5	0
Asistente de Fiscal	6	0	6
Asistente Operativo	179	2	177
Asesor Legal	1	1	0
Auxiliar de Contabilidad	1	1	0
Coordinador	7	6	1
Coconductor	13	13	0
Estudiante / Asistente Operativo	6	0	6
Jefe de Estadística	1	1	0
Jefe de Oficina de Desarrollo Organizacional	1	1	0
Jefa de SEPROVIT	1	1	0
Fiscal	5	0	5
Fiscal Adjunto	176	0	176
Fiscal de Circuito	74	0	74
Fiscal Superior	12	0	12
Oficinista	6	5	1
Oficial Mayor	1	0	1
Personero	7	0	7
Psicóloga	16	14	2
Recepcionista	1	1	0
Receptora de Denuncias	7	0	7
Registro y Reparto	1	0	1
Secretaría	2	1	1
Secretaría Ejecutiva	6	4	2
Secretaría Judicial	11	1	10
Soporte Técnico	1	1	0
Sub Secretaría Ejecutiva	1	1	0
Trabajador Social	11	11	0

(P) Cifras preliminares.

Fuente: Centro de Estadística / Escuela del Ministerio Público.



MINISTERIO PÚBLICO

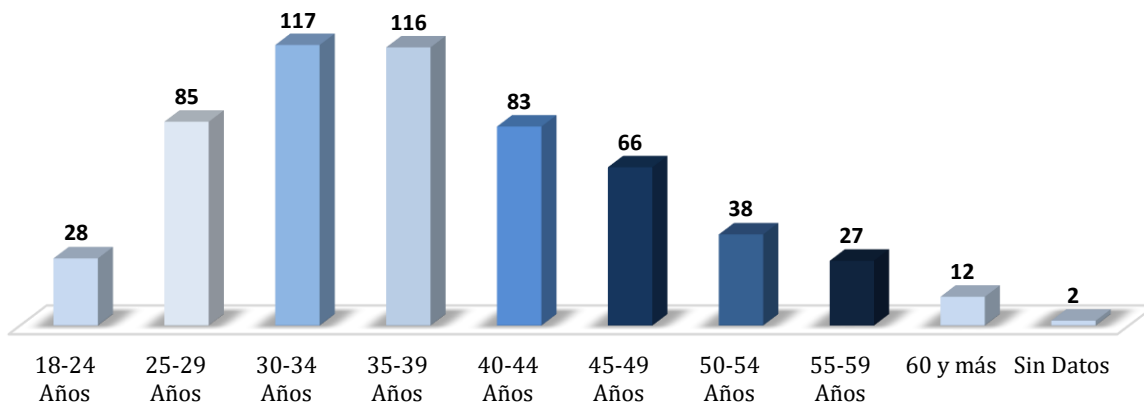
Cuadro N°7. CANTIDAD DE PARTICIPANTES DE LAS CAPACITACIONES BRINDADAS POR LA ESCUELA DRA. CLARA GONZÁLEZ DE BEHRINGER, POR GÉNERO DE LOS PARTICIPANTES, SEGÚN RANGO ETARIO: DEL 1 AL 31 DE JULIO DE 2025(P)

Rango Etario	Total	Porcentaje	Género de los Participantes	
			Femeninos	Masculinos
TOTAL...	574	100%	414	160
18-24 Años	28	5%	18	10
25-29 Años	85	15%	57	28
30-34 Años	117	20%	83	34
35-39 Años	116	20%	83	33
40-44 Años	83	14%	63	20
45-49 Años	66	11%	56	10
50-54 Años	38	7%	25	13
55-59 Años	27	5%	18	9
60 y más	12	2%	9	3
Sin Datos	2	0%	2	0

(P) Cifras preliminares.

Fuente: Centro de Estadística / Escuela del Ministerio Público.

MINISTERIO PÚBLICO
Gráfico N°6. CANTIDAD DE PARTICIPANTES DE LAS CAPACITACIONES BRINDADAS POR LA ESCUELA DRA. CLARA GONZÁLEZ DE BEHRINGER, SEGÚN RANGO ETARIO: DEL 1 AL 31 DE JULIO DE 2025(P)



(P) Cifras preliminares.

Fuente: Centro de Estadística / Escuela del Ministerio Público.