



República de Panamá – Ministerio Público  
Procuraduría General de la Nación



# INFORME ESTADÍSTICO



Instituto Superior de Formación de Fiscales  
Dra. Clara González de Behringer

Escuela del Ministerio Público  
Dra. Clara González de Behringer



"Promoción humana al servicio de la justicia y la cohesión de paz"

DEL 1 AL 28 DE FEBRERO DE 2026



**MINISTERIO PÚBLICO**

**Cuadro N°1. CANTIDAD DE CAPACITACIONES BRINDADAS POR LA ESCUELA  
DRA. CLARA GONZÁLEZ DE BEHRINGER, SEGÚN PROVINCIA:  
DEL 1 AL 28 DE FEBRERO DE 2026(P)**

Provincias	Total
<b>TOTAL...</b>	<b><u>10</u></b>
Panamá	9
Los Santos	1

(P) Cifras preliminares.

Fuente: Centro de Estadística / Escuela del Ministerio Público.

**MINISTERIO PÚBLICO**

**Gráfico N°1. CANTIDAD DE CAPACITACIONES BRINDADAS POR LA ESCUELA POR  
LA ESCUELA DRA. CLARA GONZÁLEZ DE BEHRINGER, SEGÚN PROVINCIA:  
DEL 1 AL 28 DE FEBRERO DE 2026 (P)**



(P) Cifras preliminares.

Fuente: Centro de Estadística / Escuela del Ministerio Público.



**MINISTERIO PÚBLICO**

Cuadro N°2. CANTIDAD DE PARTICIPANTES DE LAS CAPACITACIONES BRINDADAS POR LA ESCUELA DRA. CLARA GONZÁLEZ DE BEHRINGER, SEGÚN PROVINCIA:  
DEL 1 AL 28 DE FEBRERO DE 2026(P)

Provincias	Total
	<u>231</u>
Panamá	212
Los Santos	19

(P) Cifras preliminares.

Fuente: Centro de Estadística / Escuela del Ministerio Público.

MINISTERIO PÚBLICO  
GRÁFICO N°2. CANTIDAD DE PARTICIPANTES DE LAS CAPACITACIONES BRINDADAS POR LA ESCUELA DRA. CLARA GONZÁLEZ DE BEHRINGER, SEGÚN PROVINCIA:  
DEL 1 AL 28 DE FEBRERO DE 2026 (P)



(P) Cifras preliminares.

Fuente: Centro de Estadística / Escuela del Ministerio Público.



**MINISTERIO PÚBLICO**

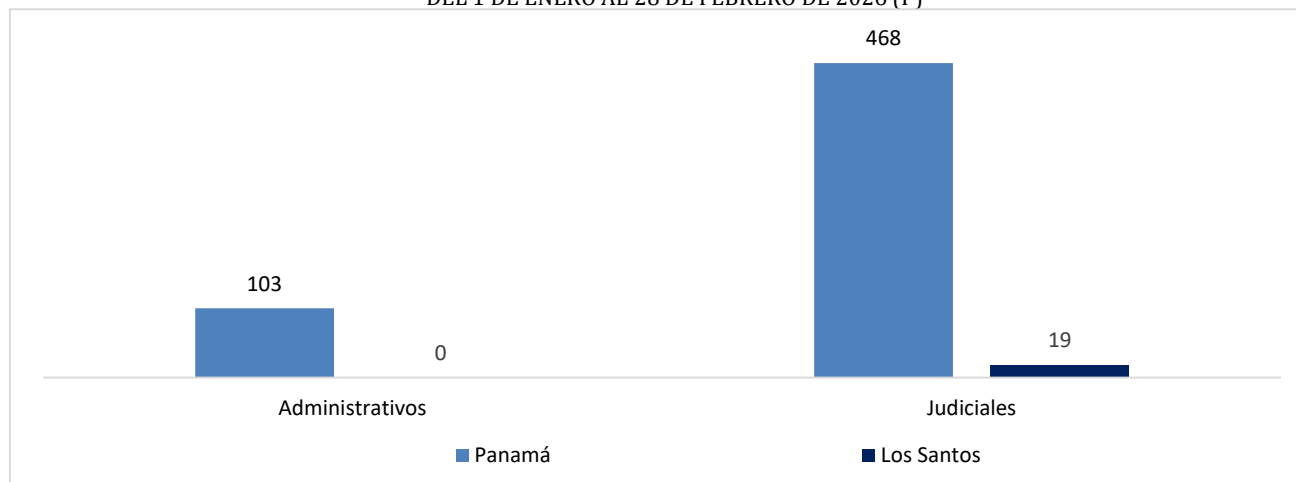
**Cuadro N°3. CANTIDAD DE CAPACITACIONES Y PARTICIPANTES POR LA ESCUELA  
DRA. CLARA GONZÁLEZ DE BEHRINGER, POR ÁREA DE TRABAJO, SEGÚN PROVINCIA:  
DEL 1 DE ENERO AL 28 FEBRERO 2026 (P)**

Provincias	Capacitaciones	Participantes		
		Total	Administrativos	Judiciales
<b>TOTAL...</b>	<b><u>19</u></b>	<b><u>590</u></b>	<b><u>103</u></b>	<b><u>487</u></b>
Panamá	<b>18</b>	<b>571</b>	103	468
Los Santos	<b>1</b>	<b>19</b>	-	19

(P) Cifras preliminares.

Fuente: Centro de Estadística / Escuela del Ministerio Público.

**MINISTERIO PÚBLICO**  
**Gráfico N°3. CANTIDAD DE CAPACITACIONES Y PARTICIPANTES POR LA ESCUELA  
DRA. CLARA GONZÁLEZ DE BEHRINGER, POR ÁREA DE TRABAJO, SEGÚN PROVINCIA:  
DEL 1 DE ENERO AL 28 DE FEBRERO DE 2026 (P)**



(P) Cifras preliminares.

Fuente: Centro de Estadística / Escuela del Ministerio Público.



**MINISTERIO PÚBLICO**

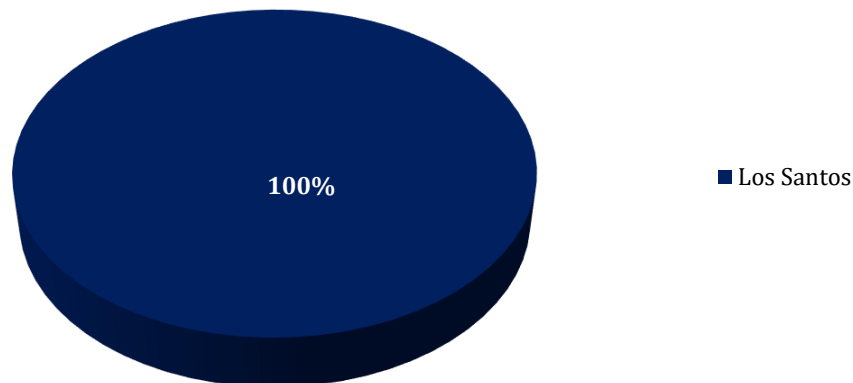
**Cuadro N°4. CANTIDAD DE PARTICIPANTES DE LAS CAPACITACIONES BRINDADAS POR LA ESCUELA DRA. CLARA GONZÁLEZ DE BEHRINGER, POR ÁREA DE TRABAJO, SEGÚN PROVINCIA: DEL 1 AL 28 DE FEBRERO DE 2026(P)**

Provincia	Total	Área de Trabajo	
		Administrativo	Judiciales
<b>TOTAL...</b>	<b><u>231</u></b>	<b><u>85</u></b>	<b><u>146</u></b>
Panamá	212	85	127
Los Santos	19	-	19

(P) Cifras preliminares.

Fuente: Centro de Estadística / Escuela del Ministerio Público.

**MINISTERIO PÚBLICO**  
**Gráfico N°4. DISTRIBUCIÓN PORCENTUAL DE PARTICIPANTES DE LAS CAPACITACIONES BRINDADAS POR LA ESCUELA DRA. CLARA GONZÁLEZ DE BEHRINGER, POR ÁREA DE TRABAJO, SEGÚN PROVINCIA: DEL 1 AL 28 DE FEBRERO DE 2026 (P)**



(P) Cifras preliminares.

Fuente: Centro de Estadística / Escuela del Ministerio Público.



**MINISTERIO PÚBLICO**

Cuadro N°5. CANTIDAD DE PARTICIPANTES DE LAS CAPACITACIONES BRINDADAS POR LA ESCUELA Y FUERA DE LA INSTITUCIÓN; DRA. CLARA GONZÁLEZ DE BEHRINGER, SEGÚN LUGAR DEL CURSO: DEL 1 AL 28 DE FEBRERO DE 2026(P)

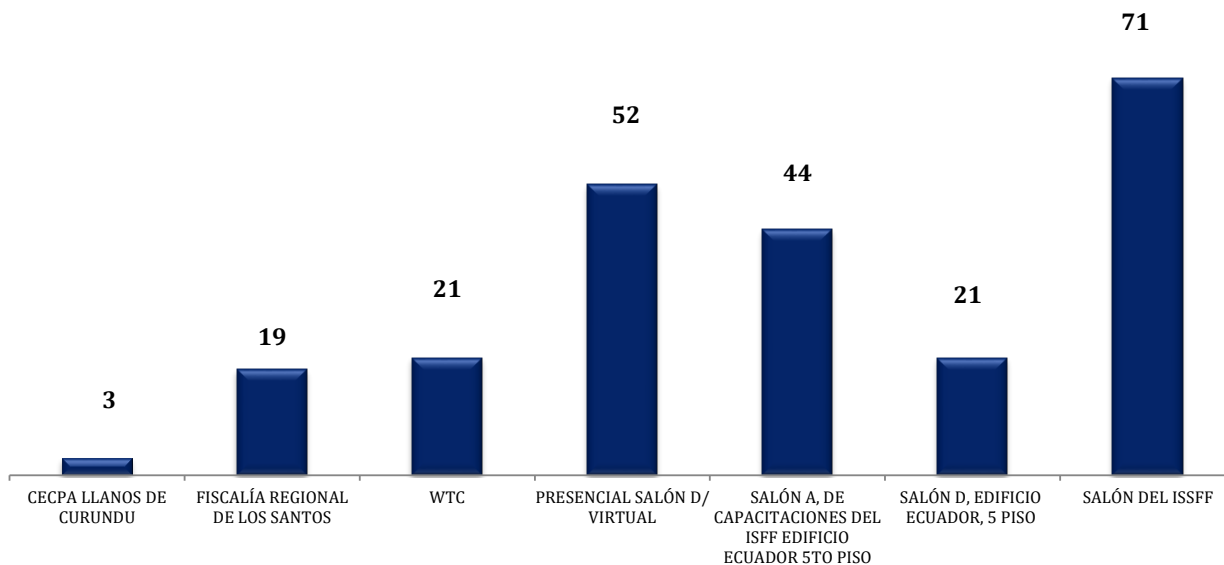
Lugar del Curso	Total
<b>TOTAL...</b>	<b>231</b>
CECPA LLANOS DE CURUNDU	3
FISCALÍA REGIONAL DE LOS SANTOS	19
WTC	21
PRESENCIAL SALÓN D/ VIRTUAL	52
SALÓN A, DE CAPACITACIONES DEL ISFF EDIFICIO ECUADOR 5TO PISO	44
SALÓN D, EDIFICIO ECUADOR, 5 PISO	21
SALÓN DEL ISSFF	71

(P) Cifras Preliminares

Fuente: Centro de Estadística / Escuela del Ministerio Público.

**MINISTERIO PÚBLICO**

Gráfico N°5. CANTIDAD DE PARTICIPANTES DE LAS CAPACITACIONES BRINDADAS POR LA ESCUELA Y FUERA DE LA INSTITUCIÓN DRA. CLARA GONZÁLEZ DE BEHRINGER, SEGÚN LUGAR DEL CURSO: DEL 1 AL 28 DE FEBRERO DE 2026 (P)



(P) Cifras Preliminares

Fuente: Centro de Estadística / Escuela del Ministerio Público.



**MINISTERIO PÚBLICO**

Cuadro N°6. CANTIDAD DE PARTICIPANTES DE LAS CAPACITACIONES BRINDADAS POR LA ESCUELA  
DRA. CLARA GONZÁLEZ DE BEHRINGER, POR ÁREA DE TRABAJO, SEGÚN CARGO:  
DEL 1 AL 28 DE FEBRERO DE 2026(P)

Cargo	Total	Área de Trabajo	
		Administrativo	Judiciales
<b>TOTAL...</b>	<b>231</b>	<b>85</b>	<b>146</b>
Abogado	5	4	1
Administrativo	81	80	1
Asistente Operativo	51	-	51
Fiscal Adjunto	66	-	66
Fiscal de Circuito	23	-	23
Fiscal Superior	1	-	1
Oficinista	1	1	-
Receptor de Denuncia	3	-	3

(P) Cifras Preliminares

Fuente: Centro de Estadística / Escuela del Ministerio Público.

**MINISTERIO PÚBLICO**

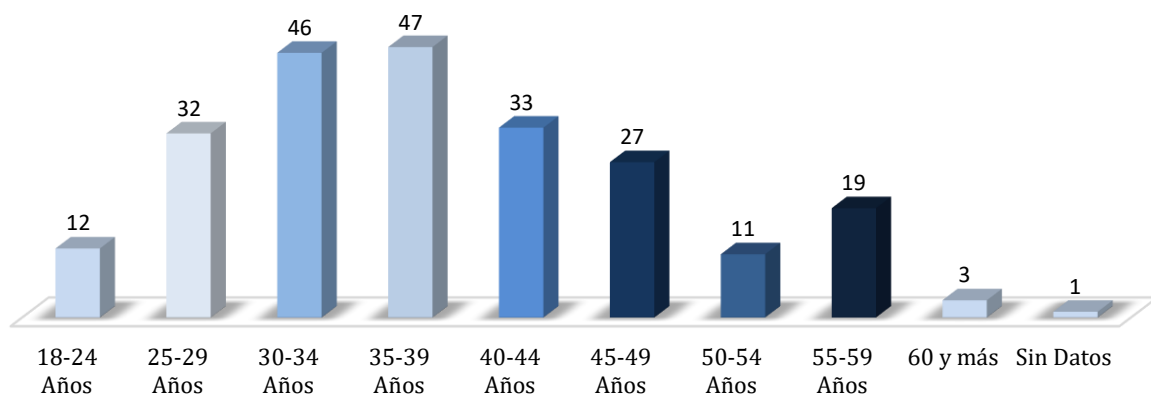
Cuadro N°7. CANTIDAD DE PARTICIPANTES DE LAS CAPACITACIONES BRINDADAS POR LA ESCUELA DRA. CLARA GONZÁLEZ DE BEHRINGER, POR GÉNERO DE LOS PARTICIPANTES, SEGÚN RANGO ETARIO: DEL 1 AL 28 DE FEBRERO DE 2026(P)

Rango Etario	Total	Porcentaje	Género de los Participantes	
			Femeninos	Masculinos
<b>TOTAL...</b>	<b>231</b>	<b>100%</b>	<b>173</b>	<b>58</b>
18-24 Años	12	5%	7	5
25-29 Años	32	14%	28	4
30-34 Años	46	20%	30	16
35-39 Años	47	20%	32	15
40-44 Años	33	14%	30	3
45-49 Años	27	12%	21	6
50-54 Años	11	5%	8	3
55-59 Años	19	8%	14	5
60 y más	3	1%	2	1
Sin Datos	1	0%	1	-

(P) Cifras preliminares.

Fuente: Centro de Estadística / Escuela del Ministerio Público.

MINISTERIO PÚBLICO  
Gráfico N°6. CANTIDAD DE PARTICIPANTES DE LAS CAPACITACIONES BRINDADAS POR LA ESCUELA DRA. CLARA GONZÁLEZ DE BEHRINGER, SEGÚN RANGO ETARIO: DEL 1 AL 28 DE FEBRERO DE 2026(P)



(P) Cifras preliminares.

Fuente: Centro de Estadística / Escuela del Ministerio Público.