



República de Panamá – Ministerio Público
Procuraduría General de la Nación



INFORME ESTADÍSTICO



Instituto Superior de Formación de Fiscales
Dra. Clara González de Behringer

Escuela del Ministerio Público
Dra. Clara González de Behringer



"Promoción humana al servicio de la justicia y la cultura de paz"

DEL 1 AL 28 DE FEBRERO DE 2026



MINISTERIO PÚBLICO

Cuadro N°1. CANTIDAD DE CAPACITACIONES BRINDADAS POR LA ESCUELA
DRA. CLARA GONZÁLEZ DE BEHRINGER, SEGÚN PROVINCIA:
DEL 1 AL 28 DE FEBRERO DE 2026(P)

Provincias	Total
TOTAL...	<u>12</u>
Panamá	11
Los Santos	1

(P) Cifras preliminares.

Fuente: Centro de Estadística / Escuela del Ministerio Público.

MINISTERIO PÚBLICO

Gráfico N°1. CANTIDAD DE CAPACITACIONES BRINDADAS POR LA ESCUELA POR
LA ESCUELA DRA. CLARA GONZÁLEZ DE BEHRINGER, SEGÚN PROVINCIA:
DEL 1 AL 28 DE FEBRERO DE 2026 (P)



(P) Cifras preliminares.

Fuente: Centro de Estadística / Escuela del Ministerio Público.



MINISTERIO PÚBLICO

Cuadro N°2. CANTIDAD DE PARTICIPANTES DE LAS CAPACITACIONES BRINDADAS POR LA ESCUELA DRA. CLARA GONZÁLEZ DE BEHRINGER, SEGÚN PROVINCIA: DEL 1 AL 28 DE FEBRERO DE 2026(P)

Provincias	Total
	303
Panamá	284
Los Santos	19

(P) Cifras preliminares.

Fuente: Centro de Estadística / Escuela del Ministerio Público.

MINISTERIO PÚBLICO
GRÁFICO N°2. CANTIDAD DE PARTICIPANTES DE LAS CAPACITACIONES BRINDADAS POR LA ESCUELA DRA. CLARA GONZÁLEZ DE BEHRINGER, SEGÚN PROVINCIA: DEL 1 AL 28 DE FEBRERO DE 2026 (P)



(P) Cifras preliminares.

Fuente: Centro de Estadística / Escuela del Ministerio Público.



MINISTERIO PÚBLICO

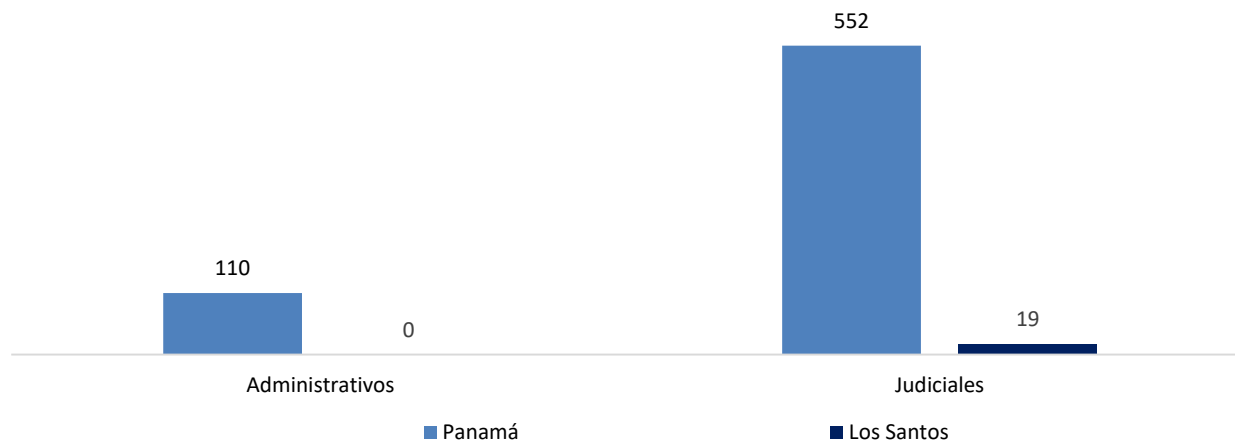
**Cuadro N°3. CANTIDAD DE CAPACITACIONES Y PARTICIPANTES POR LA ESCUELA
DRA. CLARA GONZÁLEZ DE BEHRINGER, POR ÁREA DE TRABAJO, SEGÚN PROVINCIA:
DEL 1 DE ENERO AL 28 FEBRERO 2026 (P)**

Provincias	Capacitaciones	Total	Participantes	
			Administrativos	Judiciales
TOTAL...	<u>21</u>	<u>681</u>	<u>110</u>	<u>571</u>
Panamá	20	662	110	552
Los Santos	1	19	-	19

(P) Cifras preliminares.

Fuente: Centro de Estadística / Escuela del Ministerio Público.

MINISTERIO PÚBLICO
**Gráfico N°3. CANTIDAD DE CAPACITACIONES Y PARTICIPANTES POR LA ESCUELA
DRA. CLARA GONZÁLEZ DE BEHRINGER, POR ÁREA DE TRABAJO, SEGÚN PROVINCIA:
DEL 1 DE ENERO AL 28 DE FEBRERO DE 2026 (P)**



(P) Cifras preliminares.

Fuente: Centro de Estadística / Escuela del Ministerio Público.



MINISTERIO PÚBLICO

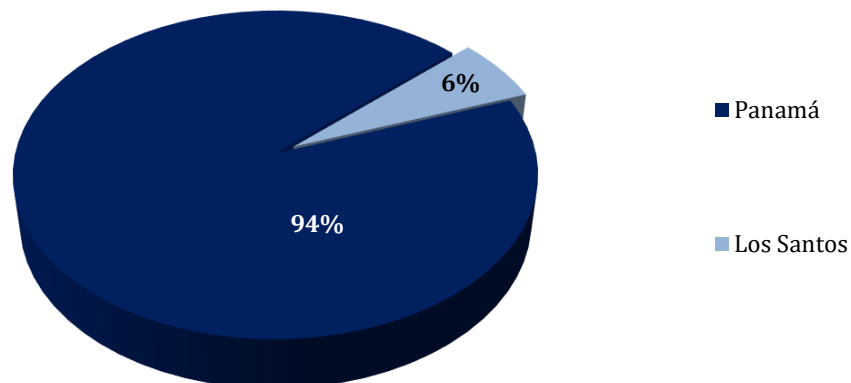
Cuadro N°4. CANTIDAD DE PARTICIPANTES DE LAS CAPACITACIONES BRINDADAS POR LA ESCUELA DRA. CLARA GONZÁLEZ DE BEHRINGER, POR ÁREA DE TRABAJO, SEGÚN PROVINCIA:
DEL 1 AL 28 DE FEBRERO DE 2026(P)

Provincia	Total	Área de Trabajo	
		Administrativo	Judiciales
TOTAL...	303	92	211
Panamá	284	92	192
Los Santos	19	-	19

(P) Cifras preliminares.

Fuente: Centro de Estadística / Escuela del Ministerio Público.

MINISTERIO PÚBLICO
Gráfico N°4. DISTRIBUCIÓN PORCENTUAL DE PARTICIPANTES DE LAS CAPACITACIONES BRINDADAS POR LA ESCUELA DRA. CLARA GONZÁLEZ DE BEHRINGER, POR ÁREA DE TRABAJO, SEGÚN PROVINCIA:
DEL 1 AL 28 DE FEBRERO DE 2026 (P)



(P) Cifras preliminares.

Fuente: Centro de Estadística / Escuela del Ministerio Público.



MINISTERIO PÚBLICO

Cuadro N°5. CANTIDAD DE PARTICIPANTES DE LAS CAPACITACIONES BRINDADAS POR LA ESCUELA Y FUERA DE LA INSTITUCIÓN; DRA. CLARA GONZÁLEZ DE BEHRINGER, SEGÚN LUGAR DEL CURSO:
DEL 1 AL 28 DE FEBRERO DE 2026(P)

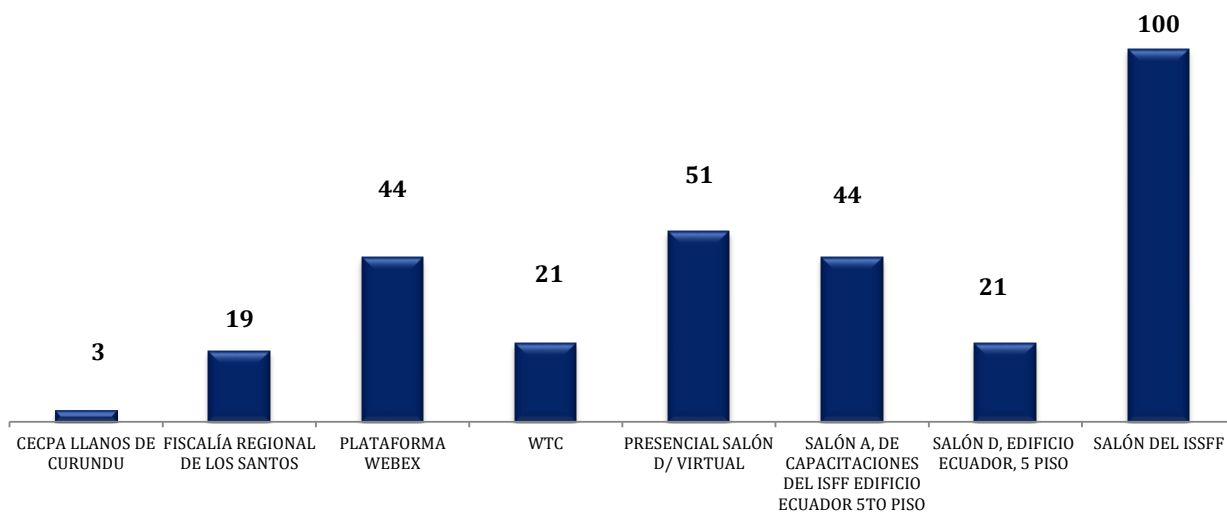
Lugar del Curso	Total
TOTAL...	303
CECPA LLANOS DE CURUNDU	3
FISCALÍA REGIONAL DE LOS SANTOS	19
PLATAFORMA WEBEX	44
WTC	21
PRESENCIAL SALÓN D/ VIRTUAL	51
SALÓN A, DE CAPACITACIONES DEL ISFF EDIFICIO ECUADOR 5TO PISO	44
SALÓN D, EDIFICIO ECUADOR, 5 PISO	21
SALÓN DEL ISSFF	100

(P) Cifras Preliminares

Fuente: Centro de Estadística / Escuela del Ministerio Público.

MINISTERIO PÚBLICO

Gráfico N°5. CANTIDAD DE PARTICIPANTES DE LAS CAPACITACIONES BRINDADAS POR LA ESCUELA Y FUERA DE LA INSTITUCIÓN DRA. CLARA GONZÁLEZ DE BEHRINGER, SEGÚN LUGAR DEL CURSO: DEL 1 AL 28 DE FEBRERO DE 2026 (P)



(P) Cifras Preliminares

Fuente: Centro de Estadística / Escuela del Ministerio Público.



MINISTERIO PÚBLICO

Cuadro N°6. CANTIDAD DE PARTICIPANTES DE LAS CAPACITACIONES BRINDADAS POR LA ESCUELA
DRA. CLARA GONZÁLEZ DE BEHRINGER, POR ÁREA DE TRABAJO, SEGÚN CARGO:
DEL 1 AL 28 DE FEBRERO DE 2026(P)

Cargo	Total	Área de Trabajo	
		Administrativo	Judiciales
TOTAL...	303	92	211
Abogado	7	4	3
Administrativo	89	87	2
Asistente Operativo	72	-	72
Fiscal Adjunto	98	-	98
Fiscal de Circuito	27	-	27
Fiscal Superior	1	-	1
Secretaria Judicial	2	-	2
Oficinista	1	1	-
Receptor de Denuncia	6	-	6

(P) Cifras Preliminares

Fuente: Centro de Estadística / Escuela del Ministerio Público.



MINISTERIO PÚBLICO

Cuadro N°7. CANTIDAD DE PARTICIPANTES DE LAS CAPACITACIONES BRINDADAS POR LA ESCUELA DRA. CLARA GONZÁLEZ DE BEHRINGER, POR GÉNERO DE LOS PARTICIPANTES, SEGÚN RANGO ETARIO: DEL 1 AL 28 DE FEBRERO DE 2026(P)

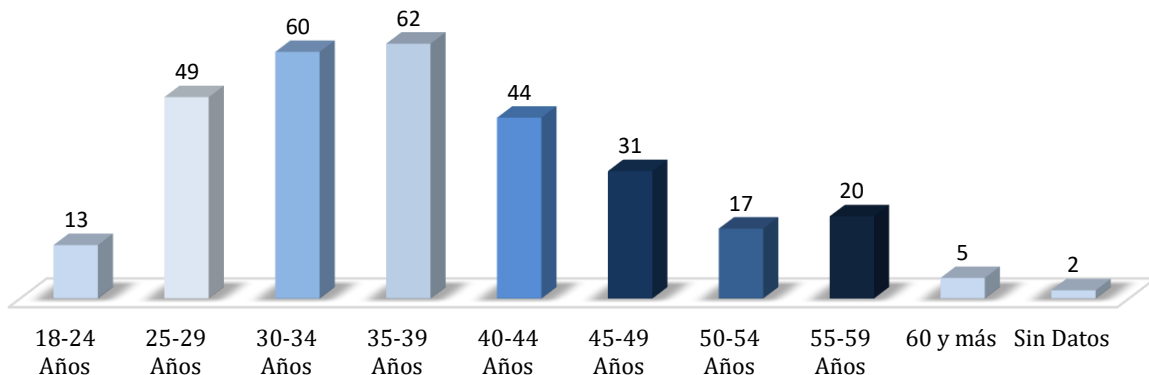
Rango Etario	Total	Porcentaje	Género de los Participantes	
			Femeninos	Masculinos
TOTAL...	303	100%	226	77
18-24 Años	13	4%	7	6
25-29 Años	49	16%	43	6
30-34 Años	60	20%	40	20
35-39 Años	62	20%	41	21
40-44 Años	44	15%	40	4
45-49 Años	31	10%	22	9
50-54 Años	17	6%	13	4
55-59 Años	20	7%	15	5
60 y más	5	2%	4	1
Sin Datos	2	1%	1	1

(P) Cifras preliminares.

Fuente: Centro de Estadística / Escuela del Ministerio Público.

MINISTERIO PÚBLICO

Gráfico N°6. CANTIDAD DE PARTICIPANTES DE LAS CAPACITACIONES BRINDADAS POR LA ESCUELA DRA. CLARA GONZÁLEZ DE BEHRINGER, SEGÚN RANGO ETARIO: DEL 1 AL 28 DE FEBRERO DE 2026(P)



(P) Cifras preliminares.

Fuente: Centro de Estadística / Escuela del Ministerio Público.