



República de Panamá – Ministerio Público
Procuraduría General de la Nación



INFORME ESTADÍSTICO



Instituto Superior de Formación de Fiscales
Dra. Clara González de Behringer

Escuela del Ministerio Público
Dra. Clara González de Behringer



"Promoción humana al servicio de la justicia y la cohesión de paz"

DEL 1 AL 31 DE ENERO DE 2026



MINISTERIO PÚBLICO

**Cuadro N°1. CANTIDAD DE CAPACITACIONES BRINDADAS POR LA ESCUELA
DRA. CLARA GONZÁLEZ DE BEHRINGER, SEGÚN PROVINCIA:
DEL 1 AL 31 DE ENERO DE 2026(P)**

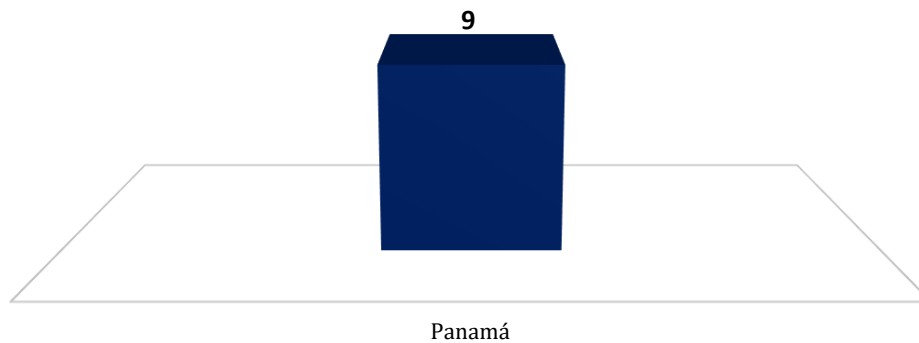
Provincias	Total
TOTAL...	9
Panamá	9

(P) Cifras preliminares.

Fuente: Centro de Estadística / Escuela del Ministerio Público.

MINISTERIO PÚBLICO

**Gráfico N°1. CANTIDAD DE CAPACITACIONES BRINDADAS POR LA ESCUELA POR
LA ESCUELA DRA. CLARA GONZÁLEZ DE BEHRINGER, SEGÚN PROVINCIA:
DEL 1 AL 31 DE ENERO DE 2026(P)**



(P) Cifras preliminares.

Fuente: Centro de Estadística / Escuela del Ministerio Público.



MINISTERIO PÚBLICO


**Cuadro N°2. CANTIDAD DE PARTICIPANTES DE LAS CAPACITACIONES BRINDADAS POR LA ESCUELA
DRA. CLARA GONZÁLEZ DE BEHRINGER, SEGÚN PROVINCIA:
DEL 1 AL 31 DE ENERO DE 2026(P)**

Provincias	Total
Panamá	359

(P) Cifras preliminares.

Fuente: Centro de Estadística / Escuela del Ministerio Público.

MINISTERIO PÚBLICO
**GRÁFICO N°2. CANTIDAD DE PARTICIPANTES DE LAS CAPACITACIONES BRINDADAS POR LA ESCUELA
DRA. CLARA GONZÁLEZ DE BEHRINGER, SEGÚN PROVINCIA:
DEL 1 AL 31 DE ENERO DE 2026 (P)**



(P) Cifras preliminares.

Fuente: Centro de Estadística / Escuela del Ministerio Público.



MINISTERIO PÚBLICO

Cuadro N°3. CANTIDAD DE CAPACITACIONES Y PARTICIPANTES POR LA ESCUELA
DRA. CLARA GONZÁLEZ DE BEHRINGER, POR ÁREA DE TRABAJO, SEGÚN PROVINCIA:
DEL 1 DE ENERO AL 31 DE ENERO 2026 (P)

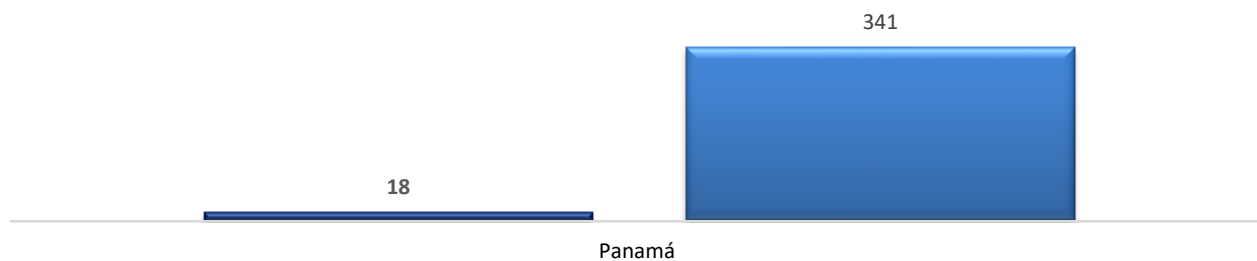
Provincias	Capacitaciones	Participantes		
		Total	Administrativos	Judiciales
TOTAL...	9	359	18	341
Panamá	9	359	18	341

(P) Cifras preliminares.

Fuente: Centro de Estadística / Escuela del Ministerio Público.

MINISTERIO PÚBLICO

Gráfico N°3. CANTIDAD DE CAPACITACIONES Y PARTICIPANTES POR LA ESCUELA
DRA. CLARA GONZÁLEZ DE BEHRINGER, POR ÁREA DE TRABAJO, SEGÚN PROVINCIA:
DEL 1 DE ENERO AL 31 DE ENERO DE 2026 (P)



(P) Cifras preliminares.

Fuente: Centro de Estadística / Escuela del Ministerio Público.



MINISTERIO PÚBLICO

Cuadro N°4. CANTIDAD DE PARTICIPANTES DE LAS CAPACITACIONES BRINDADAS POR LA ESCUELA DRA. CLARA GONZÁLEZ DE BEHRINGER, POR ÁREA DE TRABAJO, SEGÚN PROVINCIA: DEL 1 AL 31 DE ENERO DE 2026(P)

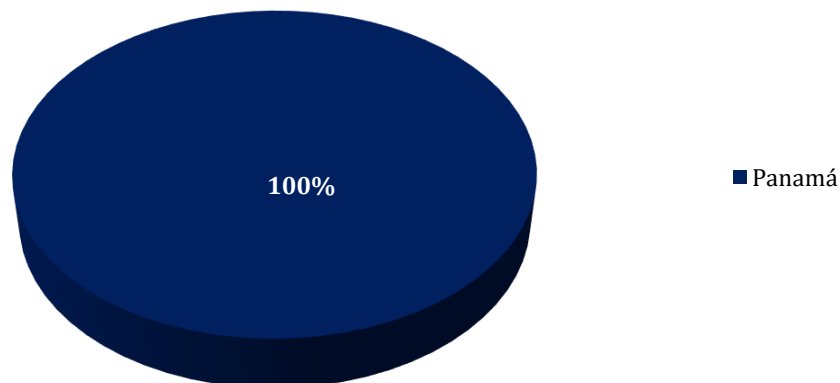
Provincia	Total	Área de Trabajo	
		Administrativo	Judiciales
TOTAL...	359	18	341
Panamá	359	18	341

(P) Cifras preliminares.

Fuente: Centro de Estadística / Escuela del Ministerio Público.

MINISTERIO PÚBLICO

Gráfico N°4. DISTRIBUCIÓN PORCENTUAL DE PARTICIPANTES DE LAS CAPACITACIONES BRINDADAS POR LA ESCUELA DRA. CLARA GONZÁLEZ DE BEHRINGER, POR ÁREA DE TRABAJO, SEGÚN PROVINCIA : DEL 1 AL 31 DE ENERO DE 2026 (P)



(P) Cifras preliminares.

Fuente: Centro de Estadística / Escuela del Ministerio Público.



MINISTERIO PÚBLICO

Cuadro N°5. CANTIDAD DE PARTICIPANTES DE LAS CAPACITACIONES BRINDADAS POR LA ESCUELA Y FUERA DE LA INSTITUCIÓN; DRA. CLARA GONZÁLEZ DE BEHRINGER, SEGÚN LUGAR DEL CURSO:
DEL 1 AL 31 DE ENERO DE 2026(P)

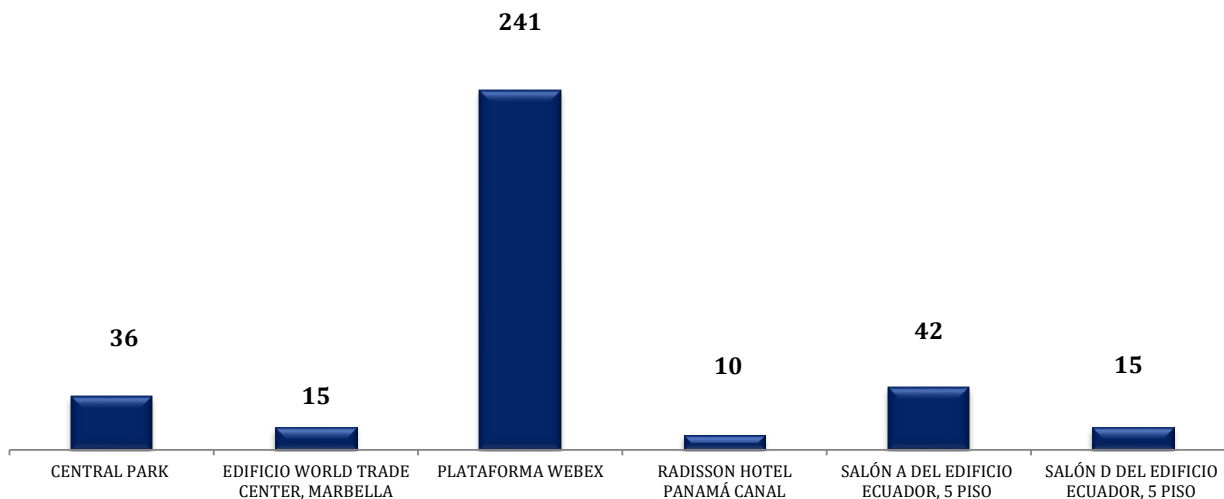
Lugar del Curso	Total
TOTAL...	359
CENTRAL PARK	36
EDIFICIO WORLD TRADE CENTER, MARBELLA	15
PLATAFORMA WEBEX	241
RADISSON HOTEL PANAMÁ CANAL	10
SALÓN A DEL EDIFICIO ECUADOR, 5 PISO	42
SALÓN D DEL EDIFICIO ECUADOR, 5 PISO	15

(P) Cifras Preliminares

Fuente: Centro de Estadística / Escuela del Ministerio Público.

MINISTERIO PÚBLICO

Gráfico N°5. CANTIDAD DE PARTICIPANTES DE LAS CAPACITACIONES BRINDADAS POR LA ESCUELA Y FUERA DE LA INSTITUCIÓN DRA. CLARA GONZÁLEZ DE BEHRINGER, SEGÚN LUGAR DEL CURSO: DEL 1 AL 31 DE ENERO DE 2026 (P)



(P) Cifras Preliminares

Fuente: Centro de Estadística / Escuela del Ministerio Público.



MINISTERIO PÚBLICO

Cuadro N°6. CANTIDAD DE PARTICIPANTES DE LAS CAPACITACIONES BRINDADAS POR LA ESCUELA
DRA. CLARA GONZÁLEZ DE BEHRINGER, POR ÁREA DE TRABAJO, SEGÚN CARGO:
DEL 1 AL 31 DE ENERO DE 2026(P)

Cargo	Total	Área de Trabajo	
		Administrativo	Judiciales
TOTAL...	359	18	341
ABOGADO	2	2	-
ADMINISTRATIVO	9	8	1
ASISTENTE OPERATIVO	49	-	49
AUDITOR	2	1	1
COORDINADOR	4	3	1
FISCAL ADJUNTO	212	-	212
FISCAL DE CIRCUITO	60	1	59
FISCAL SUPERIOR	12	-	12
OFICINISTA	1	1	-
PERSONERO	5	-	5
SECRETARIA	2	2	-
SECRETARIA/O JUDICIAL	1	-	1

(P) Cifras Preliminares

Fuente: Centro de Estadística / Escuela del Ministerio Público.

MINISTERIO PÚBLICO

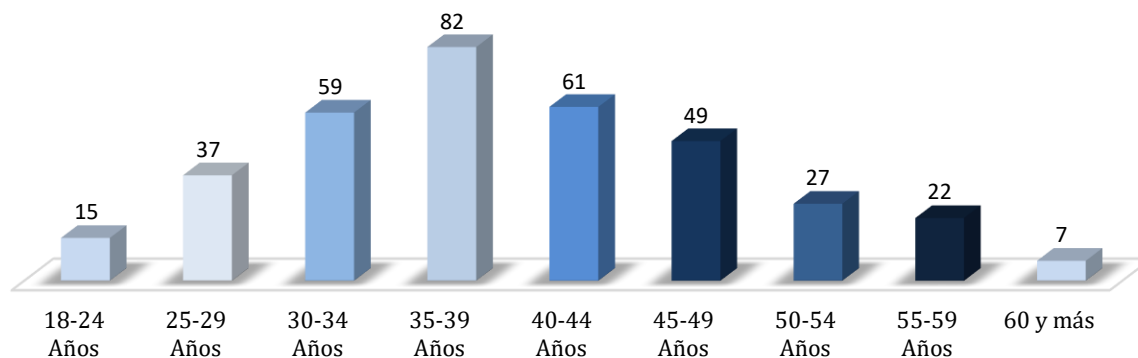
Cuadro N°7. CANTIDAD DE PARTICIPANTES DE LAS CAPACITACIONES BRINDADAS POR LA ESCUELA DRA. CLARA GONZÁLEZ DE BEHRINGER, POR GÉNERO DE LOS PARTICIPANTES, SEGÚN RANGO ETARIO: DEL 1 AL 31 DE ENERO DE 2026(P)

Rango Etario	Total	Porcentaje	Género de los Participantes	
			Femeninos	Masculinos
TOTAL...	359	100%	262	97
18-24 Años	15	4%	11	4
25-29 Años	37	10%	30	7
30-34 Años	59	16%	39	20
35-39 Años	82	23%	64	18
40-44 Años	61	17%	47	14
45-49 Años	49	14%	33	16
50-54 Años	27	8%	19	8
55-59 Años	22	6%	14	8
60 y más	7	2%	5	2

(P) Cifras preliminares.

Fuente: Centro de Estadística / Escuela del Ministerio Público.

MINISTERIO PÚBLICO
Gráfico N°6. CANTIDAD DE PARTICIPANTES DE LAS CAPACITACIONES BRINDADAS POR LA ESCUELA DRA. CLARA GONZÁLEZ DE BEHRINGER, SEGÚN RANGO ETARIO: DEL 1 AL 31 DE ENERO DE 2026(P)



(P) Cifras preliminares.

Fuente: Centro de Estadística / Escuela del Ministerio Público.