



República de Panamá – Ministerio Público
Procuraduría General de la Nación



INFORME ESTADÍSTICO



Instituto Superior de Formación de Fiscales
Dra. Clara González de Behringer

Escuela del Ministerio Público
Dra. Clara González de Behringer



"Promoción humana al servicio de la justicia y la cultura de paz"

DEL 1 AL 30 DE ABRIL DE 2026



MINISTERIO PÚBLICO

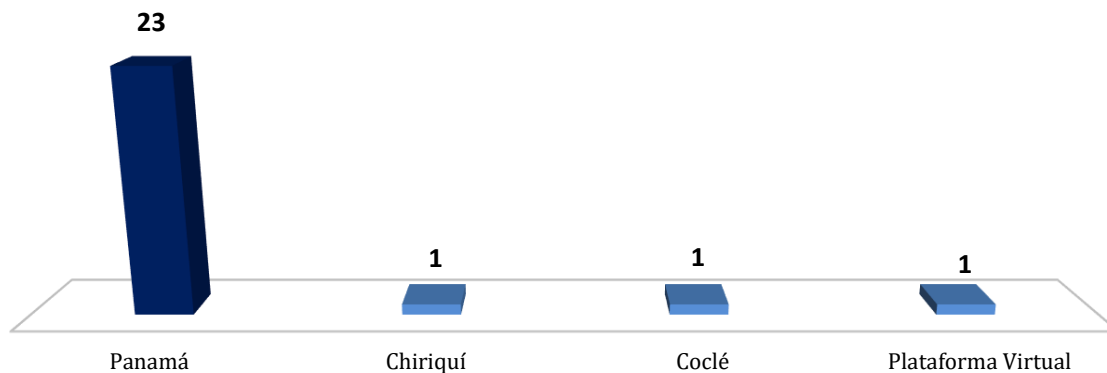
**Cuadro N°1. CANTIDAD DE CAPACITACIONES BRINDADAS POR LA ESCUELA
DRA. CLARA GONZÁLEZ DE BEHRINGER, SEGÚN PROVINCIA:
DEL 1 AL 30 DE ABRIL DE 2026(P)**

Provincias	Total
TOTAL...	<u>26</u>
Panamá	23
Chiriquí	1
Coclé	1
Plataforma Virtual	1

(P) Cifras preliminares.

Fuente: Centro de Estadística / Escuela del Ministerio Público.

MINISTERIO PÚBLICO
**Gráfico N°1. CANTIDAD DE CAPACITACIONES BRINDADAS POR LA ESCUELA POR
LA ESCUELA DRA. CLARA GONZÁLEZ DE BEHRINGER, SEGÚN PROVINCIA:
DEL 1 AL 30 DE ABRIL DE 2026 (P)**



(P) Cifras preliminares.

Fuente: Centro de Estadística / Escuela del Ministerio Público.



MINISTERIO PÚBLICO

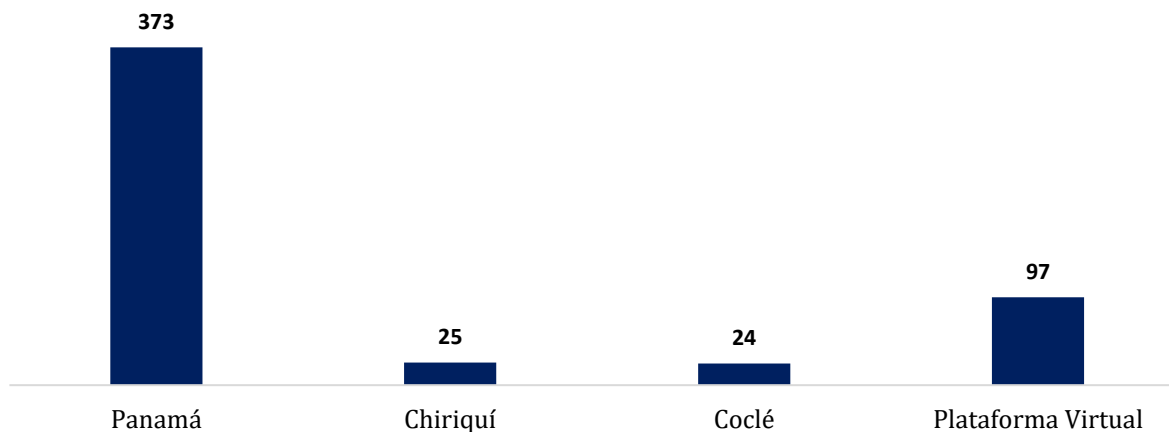
Cuadro N°2. CANTIDAD DE PARTICIPANTES DE LAS CAPACITACIONES BRINDADAS POR LA ESCUELA DRA. CLARA GONZÁLEZ DE BEHRINGER, SEGÚN PROVINCIA: DEL 1 AL 30 DE ABRIL DE 2026(P)

Provincias	Total
	519
Panamá	373
Chiriquí	25
Coclé	24
Plataforma Virtual	97

(P) Cifras preliminares.

Fuente: Centro de Estadística / Escuela del Ministerio Público.

MINISTERIO PÚBLICO
GRÁFICO N°2. CANTIDAD DE PARTICIPANTES DE LAS CAPACITACIONES BRINDADAS POR LA ESCUELA DRA. CLARA GONZÁLEZ DE BEHRINGER, SEGÚN PROVINCIA: DEL 1 AL 30 DE ABRIL DE 2026 (P)



(P) Cifras preliminares.

Fuente: Centro de Estadística / Escuela del Ministerio Público.



MINISTERIO PÚBLICO

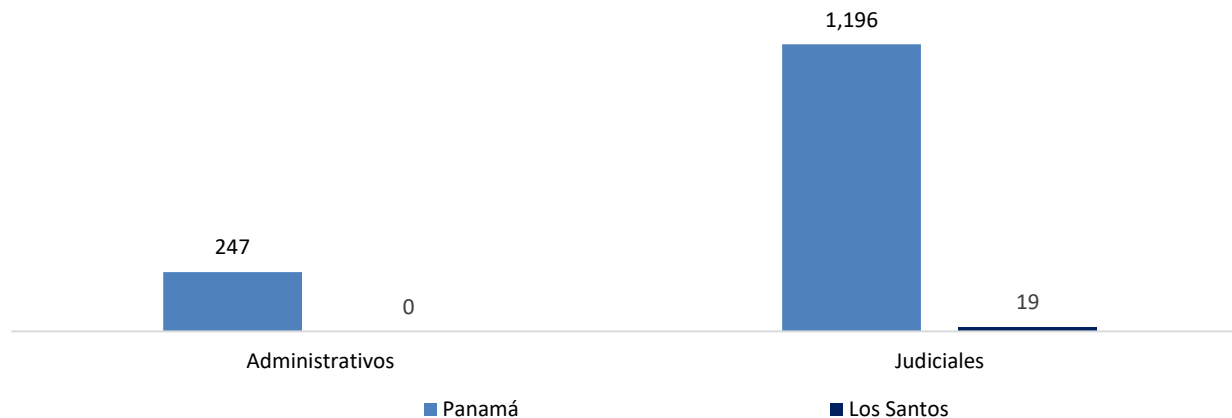
Cuadro N°3. CANTIDAD DE CAPACITACIONES Y PARTICIPANTES POR LA ESCUELA DRA. CLARA GONZÁLEZ DE BEHRINGER, POR ÁREA DE TRABAJO, SEGÚN PROVINCIA: DEL 1 DE ENERO AL 30 ABRIL 2026 (P)

Provincias	Capacitaciones	Participantes		
		Total	Administrativos	Judiciales
TOTAL...	<u>73</u>	<u>1,733</u>	<u>295</u>	<u>1,438</u>
Panamá	66	1,443	247	1,196
Coclé	2	53	4	49
Herrera	1	19	-	19
Chiriquí	1	25	8	17
Plataforma Virtual	2	174	36	138
Los Santos	1	19	-	19

(P) Cifras preliminares.

Fuente: Centro de Estadística / Escuela del Ministerio Público.

MINISTERIO PÚBLICO
Gráfico N°3. CANTIDAD DE CAPACITACIONES Y PARTICIPANTES POR LA ESCUELA DRA. CLARA GONZÁLEZ DE BEHRINGER, POR ÁREA DE TRABAJO, SEGÚN PROVINCIA: DEL 1 DE ENERO AL 30 DE ABRIL DE 2026 (P)



(P) Cifras preliminares.

Fuente: Centro de Estadística / Escuela del Ministerio Público.



MINISTERIO PÚBLICO

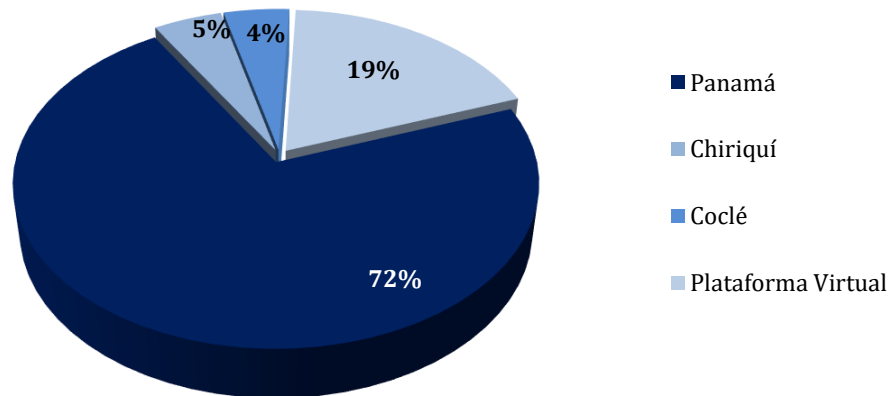
Cuadro N°4. CANTIDAD DE PARTICIPANTES DE LAS CAPACITACIONES BRINDADAS POR LA ESCUELA DRA. CLARA GONZÁLEZ DE BEHRINGER, POR ÁREA DE TRABAJO, SEGÚN PROVINCIA: DEL 1 AL 30 DE ABRIL DE 2026(P)

Provincia	Total	Área de Trabajo	
		Administrativo	Judiciales
TOTAL...	519	68	451
Panamá	373	39	334
Chiriquí	25	8	17
Coclé	24	4	20
Plataforma Virtual	97	17	80

(P) Cifras preliminares.

Fuente: Centro de Estadística / Escuela del Ministerio Público.

MINISTERIO PÚBLICO
Gráfico N°4. DISTRIBUCIÓN PORCENTUAL DE PARTICIPANTES DE LAS CAPACITACIONES BRINDADAS POR LA ESCUELA DRA. CLARA GONZÁLEZ DE BEHRINGER, POR ÁREA DE TRABAJO, SEGÚN PROVINCIA: DEL 1 AL 30 DE ABRIL DE 2026 (P)



(P) Cifras preliminares.

Fuente: Centro de Estadística / Escuela del Ministerio Público.



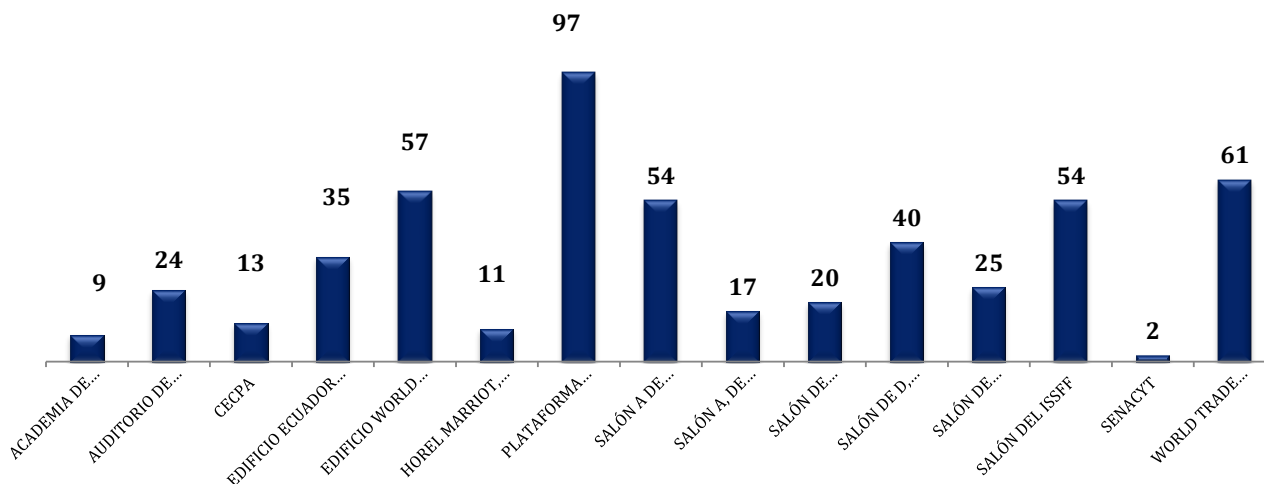
MINISTERIO PÚBLICO

Cuadro N°5. CANTIDAD DE PARTICIPANTES DE LAS CAPACITACIONES BRINDADAS POR LA ESCUELA Y FUERA DE LA INSTITUCIÓN; DRA. CLARA GONZÁLEZ DE BEHRINGER, SEGÚN LUGAR DEL CURSO: DEL 1 AL 30 DE ABRIL DE 2026(P)

Lugar del Curso	Total
TOTAL...	519
ACADEMIA DE CONTROL GUBERNAMENTAL DE LA CONTRALORÍA GENERAL DE LA REPÚBLICA, BELLA VISTA	9
AUDITORIO DE SEDE REGIONAL DE COCLÉ	24
CECPA	13
EDIFICIO ECUADOR PISO 5 SALÓN B	35
EDIFICIO WORLD TRADE CENTER, MARBELLA	57
HOREL MARRIOT, ALBROOK	11
PLATAFORMA VIRTUAL - CISCO WEBEX	97
SALÓN A DE CAPACITACIONES DEL INSTITUTO SUPERIOR DE FORMACIÓN DE FISCALES	54
SALÓN A, DE CAPACITACIONES DEL ISFF EDIFICIO ECUADOR 5TO PISO	17
SALÓN DE CAPACITACIONES, DEL ISFF, EDIFICIO ECUADOR, CALIDONIA	20
SALÓN DE D, CAPACITACIONES, DEL ISFF, EDIFICIO ECUADOR, CALIDONIA	40
SALÓN DE REUNIONES DE CHIRIQUÍ	25
SALÓN DEL ISSFF	54
SENACYT	2
WORLD TRADE CENTER	61

MINISTERIO PÚBLICO

Gráfico N°5. CANTIDAD DE PARTICIPANTES DE LAS CAPACITACIONES BRINDADAS POR LA ESCUELA Y FUERA DE LA INSTITUCIÓN DRA. CLARA GONZÁLEZ DE BEHRINGER, SEGÚN LUGAR DEL CURSO: DEL 1 AL 30 DE ABRIL DE 2026 (P)



(P) Cifras Preliminares

Fuente: Centro de Estadística / Escuela del Ministerio Público.



MINISTERIO PÚBLICO

Cuadro N°6. CANTIDAD DE PARTICIPANTES DE LAS CAPACITACIONES BRINDADAS POR LA ESCUELA
DRA. CLARA GONZÁLEZ DE BEHRINGER, POR ÁREA DE TRABAJO, SEGÚN CARGO:
DEL 1 AL 30 DE ABRIL DE 2026(P)

Cargo	Total	Área de Trabajo	
		Administrativo	Judiciales
TOTAL...	519	68	451
Abogado	27	6	21
Administrativo	51	49	2
Asistente Operativo /a	108	-	108
Auditor	3	3	-
Coordinador	5	5	-
Fiscal	1	-	1
Fiscal Adjunto	231	1	230
Fiscal de Circuito	53	-	53
Fiscal Superior	4	-	4
Oficinista	1	-	1
Secretaria	1	1	-
Personero	4	-	4
Secretaria / o Judicial	30	3	27

Fuente: Centro de Estadística / Escuela del Ministerio Público.

MINISTERIO PÚBLICO

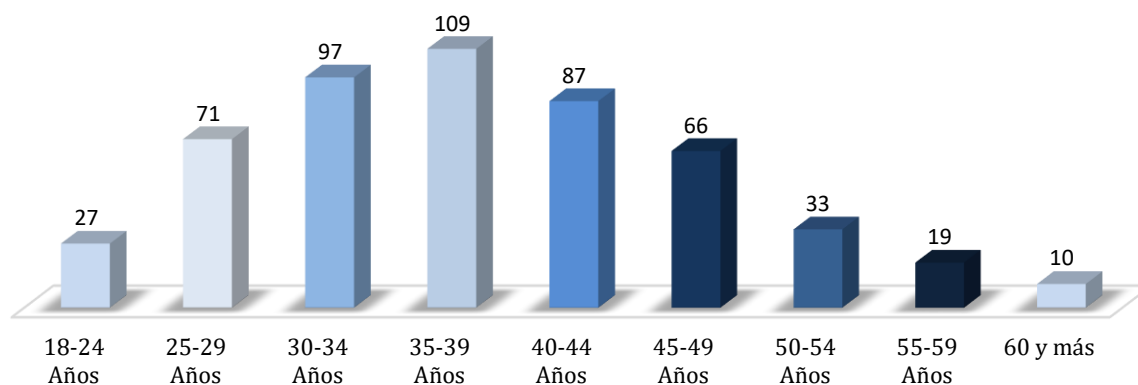
Cuadro N°7. CANTIDAD DE PARTICIPANTES DE LAS CAPACITACIONES BRINDADAS POR LA ESCUELA DRA. CLARA GONZÁLEZ DE BEHRINGER, POR GÉNERO DE LOS PARTICIPANTES, SEGÚN RANGO ETARIO: DEL 1 AL 30 DE ABRIL DE 2026(P)

Rango Etario	Total	Porcentaje	Género de los Participantes	
			Femeninos	Masculinos
TOTAL...	519	100%	370	149
18-24 Años	27	5%	18	9
25-29 Años	71	14%	52	19
30-34 Años	97	19%	61	36
35-39 Años	109	21%	74	35
40-44 Años	87	17%	68	19
45-49 Años	66	13%	52	14
50-54 Años	33	6%	25	8
55-59 Años	19	4%	10	9
60 y más	10	2%	10	-

(P) Cifras preliminares.

Fuente: Centro de Estadística / Escuela del Ministerio Público.

MINISTERIO PÚBLICO
Gráfico N°6. CANTIDAD DE PARTICIPANTES DE LAS CAPACITACIONES BRINDADAS POR LA ESCUELA DRA. CLARA GONZÁLEZ DE BEHRINGER, SEGÚN RANGO ETARIO: DEL 1 AL 30 DE ABRIL DE 2026(P)



(P) Cifras preliminares.

Fuente: Centro de Estadística / Escuela del Ministerio Público.