



República de Panamá – Ministerio Público  
Procuraduría General de la Nación



## INFORME ESTADÍSTICO



Escuela Dra. Clara González de Behringer

Escuela del Ministerio Público  
Dra. Clara González de Behringer



2013  
"Promoción humana al servicio de la justicia y la cultura de paz"

DEL 1 AL 30 DE ABRIL DE 2024



### MINISTERIO PÚBLICO

Cuadro N°1. CANTIDAD DE CAPACITACIONES BRINDADAS POR LA ESCUELA  
DRA. CLARA GONZÁLEZ DE BEHRINGER, SEGÚN PROVINCIA:  
DEL 1 AL 30 DE ABRIL DE 2024(P)

PROVINCIAS	TOTAL
<b>TOTAL...</b>	<b>21</b>
PANAMÁ	15
LOS SANTOS	3
DARIÉN	1
COLÓN	1
EXTRANJERO	1

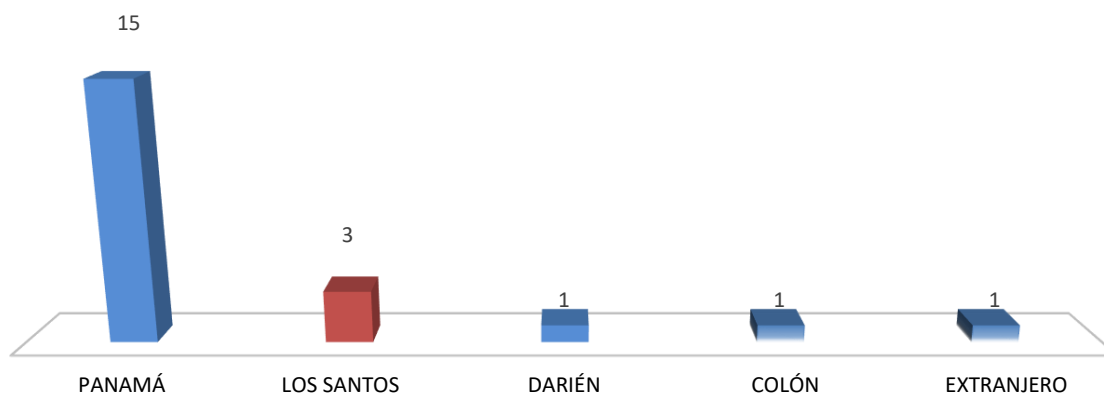
Nota: Los datos reflejados en este cuadro muestran los cursos virtuales que se tomarán como brindados en la diferentes provincia, no así la provincia de donde provienen los funcionarios a capacitar.

(P) Se refiere a los datos preliminares.

Fuente: Centro de Estadística. /Escuela del Ministerio Público.

### MINISTERIO PÚBLICO

Gráfico N°1. CANTIDAD DE CAPACITACIONES BRINDADAS POR LA ESCUELA DRA. CLARA GONZÁLEZ DE  
BEHRINGER, SEGÚN PROVINCIA: DEL 1 AL 30 DE ABRIL DE 2024(P)



(P) Se refiere a los datos preliminares.

Fuente: Centro de Estadística. /Escuela del Ministerio Público.



**MINISTERIO PÚBLICO**

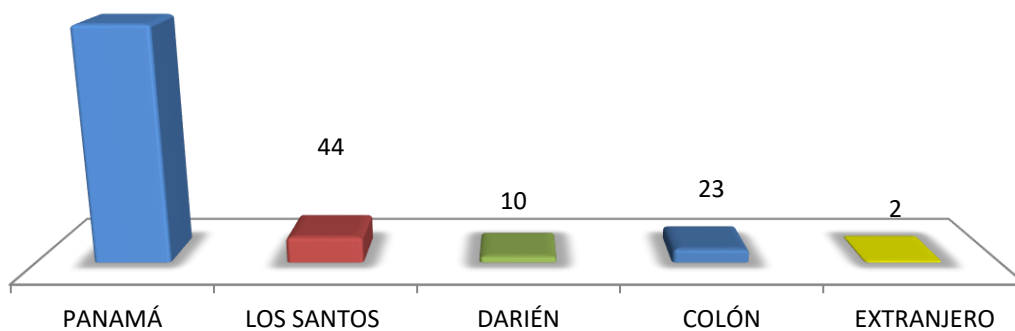
**Cuadro N°2. CANTIDAD DE PARTICIPANTES DE LAS CAPACITACIONES BRINDADAS POR LA ESCUELA DRA. CLARA GONZÁLEZ DE BEHRINGER, SEGÚN PROVINCIA: DEL 1 AL 30 DE ABRIL DE 2024(P)**

PROVINCIAS	TOTAL
<b>TOTAL...</b>	<b>479</b>
PANAMÁ	400
LOS SANTOS	44
DARIÉN	10
COLÓN	23
EXTRANJERO	2

(P) Se refiere a los datos preliminares.

Fuente: Centro de Estadística. /Escuela del Ministerio Público.

**MINISTERIO PÚBLICO**  
**GRÁFICO N°2. CANTIDAD DE PARTICIPANTES DE LAS CAPACITACIONES BRINDADAS POR LA ESCUELA DRA. CLARA GONZÁLEZ DE BEHRINGER, SEGÚN PROVINCIA: DEL 1 AL 30 DE ABRIL DE 2024 (P)**



(P) Se refiere a los datos preliminares.

Fuente: Centro de Estadística. /Escuela del Ministerio Público.



**MINISTERIO PÚBLICO**

Cuadro N°3. CANTIDAD DE CAPACITACIONES Y PARTICIPANTES POR LA ESCUELA DRA. CLARA GONZÁLEZ DE BEHRINGER, POR ÁREA DE TRABAJO, SEGÚN PROVINCIA: DEL 1 DE ENERO AL 30 DE ABRIL 2024 (P)

PROVINCIAS	CAPACITACIONES	PARTICIPANTES		
		TOTAL	ADMINISTRATIVOS	JUDICIALES
<b>TOTAL...</b>	<b>63</b>	<b>1,233</b>	<b>166</b>	<b>1,067</b>
PANAMÁ	39	852	111	741
LOS SANTOS	4	51	15	36
VERAGUAS	2	19	0	19
CHIRIQUÍ	3	56	0	56
COLÓN	3	162	22	140
DARIÉN	2	38	6	32
EXTRANJERO	10	55	12	43

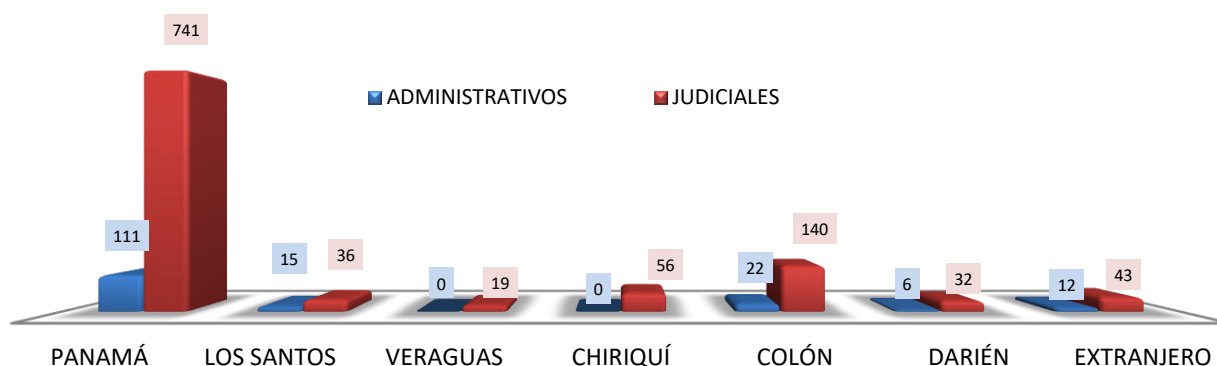
Nota: Los datos reflejados en este cuadro muestran las provincias donde se impartió el curso, no así, la provincia de donde provienen los funcionarios a capacitar.

(P) Se refiere a los datos preliminares .

Fuente: Centro de Estadística. /Escuela del Ministerio Público.

**MINISTERIO PÚBLICO**

Gráfico N°3. CANTIDAD DE CAPACITACIONES Y PARTICIPANTES POR LA ESCUELA DRA. CLARA GONZÁLEZ DE BEHRINGER, POR ÁREA DE TRABAJO, SEGÚN PROVINCIA: DEL 1 DE ENERO AL 30 DE ABRIL DE 2024 (P)



(P) Se refiere a los datos preliminares.

Fuente: Centro de Estadística. /Escuela del Ministerio Público.



**MINISTERIO PÚBLICO**

**Cuadro N°4. CANTIDAD DE PARTICIPANTES DE LAS CAPACITACIONES BRINDADAS POR LA ESCUELA DRA. CLARA GONZÁLEZ DE BEHRINGER, POR ÁREA DE TRABAJO, SEGÚN PROVINCIA: DEL 1 AL 30 DE ABRIL DE 2024(P)**

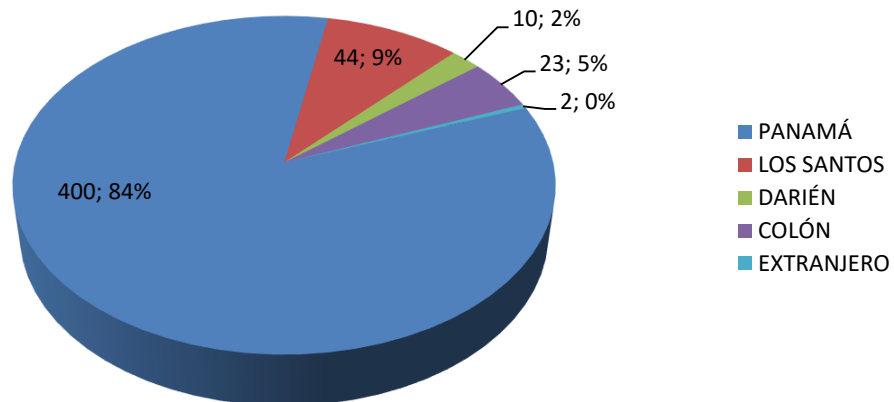
PROVINCIAS	TOTAL	ÁREA DE TRABAJO	
		ADMINISTRATIVOS	JUDICIALES
<b>TOTAL...</b>	<b>479</b>	<b>59</b>	<b>420</b>
PANAMÁ	400	39	361
LOS SANTOS	44	15	29
DARIÉN	10	0	10
COLÓN	23	5	18
EXTRANJERO	2	0	2

(P) Se refiere a los datos preliminares.

Fuente: Centro de Estadística. /Escuela del Ministerio Público.

**MINISTERIO PÚBLICO**

**Gráfico N°4. DISTRIBUCIÓN PORCENTUAL DE PARTICIPANTES DE LAS CAPACITACIONES BRINDADAS POR LA ESCUELA DRA. CLARA GONZÁLEZ DE BEHRINGER, POR ÁREA DE TRABAJO, SEGÚN PROVINCIA: DEL 1 AL 30 DE ABRIL DE 2024(P)**



(P) Se refiere a los datos preliminares.

Fuente: Centro de Estadística. /Escuela del Ministerio Público.



### MINISTERIO PÚBLICO

Cuadro N°5. CANTIDAD DE PARTICIPANTES DE LAS CAPACITACIONES BRINDADAS POR LA ESCUELA DRA. CLARA GONZÁLEZ DE BEHRINGER, Y FUERA DE LA INSTITUCIÓN; SEGÚN LUGAR DEL CURSO:  
DEL 1 AL 30 DE ABRIL DE 2024(P)

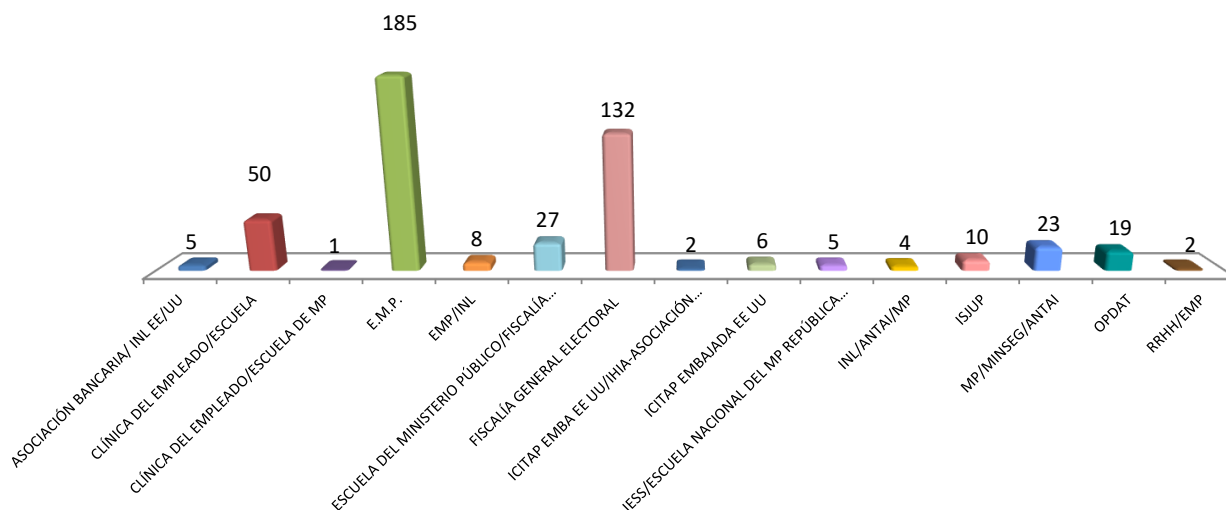
LUGAR DEL CURSO	TOTAL
<b>TOTAL...</b>	<b>479</b>
ASOCIACIÓN BANCARIA/ INL EE/UU	5
CLÍNICA DEL EMPLEADO/ESCUELA	50
CLÍNICA DEL EMPLEADO/ESCUELA DE MP	1
E.M.P.	185
EMP/INL	8
ESCUELA DEL MINISTERIO PÚBLICO/FISCALÍA SUPERIOR DE PROPIEDAD INTLECTUAL	27
FISCALÍA GENERAL ELECTORAL	132
ICITAP EMBA EE UU/IHIA-ASOCIACIÓN INTNAL DE INVESTIGADORES DE HOMICIDIOS	2
ICITAP EMBAJADA EE UU	6
IESS/ESCUELA NACIONAL DEL MP REPÚBLICA DOMINICANA	5
INL/ANTAI/MP	4
ISJUP	10
MP/MINSEG/ANTAI	23
OPDAT	19
RRHH/EMP	2

(P) Se refiere a los datos preliminares.

Fuente: Centro de Estadística. /Escuela del Ministerio Público.

### MINISTERIO PÚBLICO

Gráfico N°5. CANTIDAD DE PARTICIPANTES DE LAS CAPACITACIONES BRINDADAS POR LA ESCUELA Y FUERA DE LA INSTITUCIÓN DRA. CLARA GONZÁLEZ DE BEHRINGER, SEGÚN LUGAR DEL CURSO  
DEL 1 AL 30 DE ABRIL DE 2024(P)



(P) Se refiere a los datos preliminares.

Fuente: Centro de Estadística. /Escuela del Ministerio Público.



**MINISTERIO PÚBLICO**

Cuadro N°6. CANTIDAD DE PARTICIPANTES DE LAS CAPACITACIONES BRINDADAS POR LA ESCUELA  
DRA. CLARA GONZÁLEZ DE BEHRINGER, POR ÁREA DE TRABAJO, SEGÚN CARGO:  
DEL 1 AL 30 DE ABRIL DE 2024(P)

CARGO	TOTAL	ÁREA DE TRABAJO	
		ADMINISTRATIVOS	JUDICIALES
<b>TOTAL...</b>	<b>479</b>	<b>59</b>	<b>420</b>
ADMINISTRADORA III/FISIOTERAPEUTA	1	1	0
ALMACENISTA	1	1	0
ANALISTA	4	2	2
ARQUITECTA	1	1	0
ASISTENTE ADMINISTRATIVO	6	3	3
ASISTENTE OPERATIVO	205	4	201
AUDITORA	2	1	1
CITADORA	1	1	0
COORDINADORA	5	5	0
DEPARTAMENTO DE PROTECCIÓN	1	1	0
DIRECTORA	1	1	0
DOCTOR MEDICINA GENERAL	1	1	0
ESTADÍSTICO I	2	2	0
FISCAL ADJUNTO	123	2	121
FISCAL SUPERIOR	3	0	3
OFICINISTA	7	7	0
PERSONERO	32	0	32
RECEPCIONISTA	1	1	0
RECEPTOR DE DENUNCIA	30	1	29
TRABAJADORA MANUAL	3	3	0
TRABAJADORA SOCIAL	3	2	1
PSICÓLOGO	2	2	0
OFICIAL MAYOR	2	0	2
SECRETARIO	36	12	24
OPERADOR DE COMPUTADORA	2	2	0
SOPORTE TÉCNICO	2	2	0
ESCRIBIENTE	2	1	1

(P) Se refiere a los datos preliminares.

Fuente: Centro de Estadística. /Escuela del Ministerio Público.



**MINISTERIO PÚBLICO**

**Cuadro N°7. CANTIDAD DE PARTICIPANTES DE LAS CAPACITACIONES BRINDADAS POR LA ESCUELA DRA. CLARA GONZÁLEZ DE BEHRINGER, POR GÉNERO DE LOS PARTICIPANTES, SEGÚN RANGO ETARIO: DEL 1 AL 30 DE ABRIL DE 2024(P)**

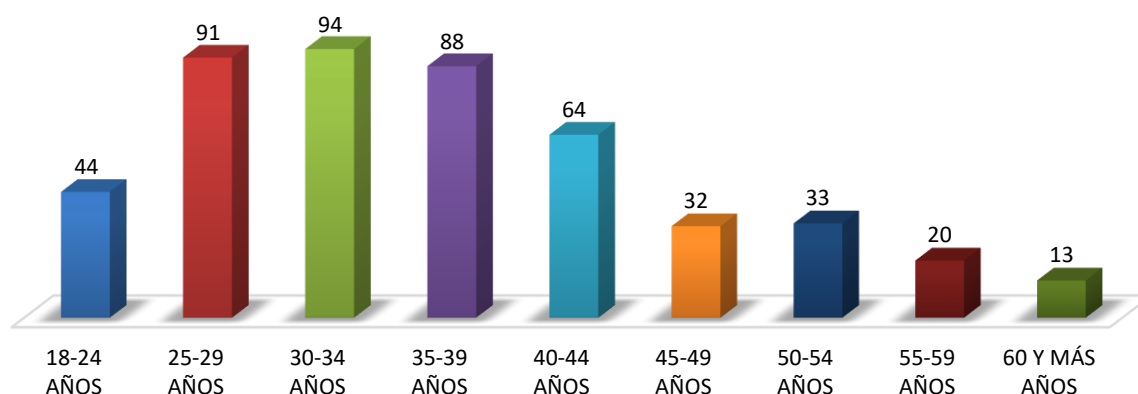
RANGO ETARIO	TOTAL	PORCENTAJE	GÉNERO DE LOS PARTICIPANTES	
			FEMENINOS	MASCULINOS
<b>TOTAL...</b>	<b>479</b>	<b>100%</b>	<b>340</b>	<b>139</b>
18-24 AÑOS	44	9%	28	16
25-29 AÑOS	91	19%	58	33
30-34 AÑOS	94	20%	65	29
35-39 AÑOS	88	18%	66	22
40-44 AÑOS	64	13%	55	9
45-49 AÑOS	32	7%	21	11
50-54 AÑOS	33	7%	25	8
55-59 AÑOS	20	4%	13	7
60 Y MÁS AÑOS	13	3%	9	4

(P) Se refiere a los datos preliminares.

Fuente: Centro de Estadística. /Escuela del Ministerio Público.

**MINISTERIO PÚBLICO**

**Gráfico N°6. CANTIDAD DE PARTICIPANTES DE LAS CAPACITACIONES BRINDADAS POR LA ESCUELA DRA. CLARA GONZÁLEZ DE BEHRINGER, SEGÚN RANGO ETARIO: DEL 1 AL 30 DE ABRIL DE 2024(P)**



(P) Se refiere a los datos preliminares.

Fuente: Centro de Estadística. /Escuela del Ministerio Público.