



MINISTERIO PÚBLICO  
PROCURADURÍA GENERAL DE LA NACIÓN

Cuadro 1. NÚMERO DE DENUNCIAS RECEPTADAS EN LAS FISCALÍAS SUPERIORES DE ADOLESCENTES DE HECHOS DELICTIVOS OCURRIDOS, A NIVEL NACIONAL, POR ÁREA GEOGRÁFICA: DEL 1 DE ENERO AL 30 DE SEPTIEMBRE DEL 2024 (P)

Área Geográfica (1)	Cantidad (2)
Total...	<b>3,262</b>
Panamá	837
San Miguelito	220
Panamá Oeste	456
Colón	245
Darién	73
Veraguas	163
Coclé	168
Chiriquí	524
Bocas del Toro	399
Los Santos	73
Herrera	104

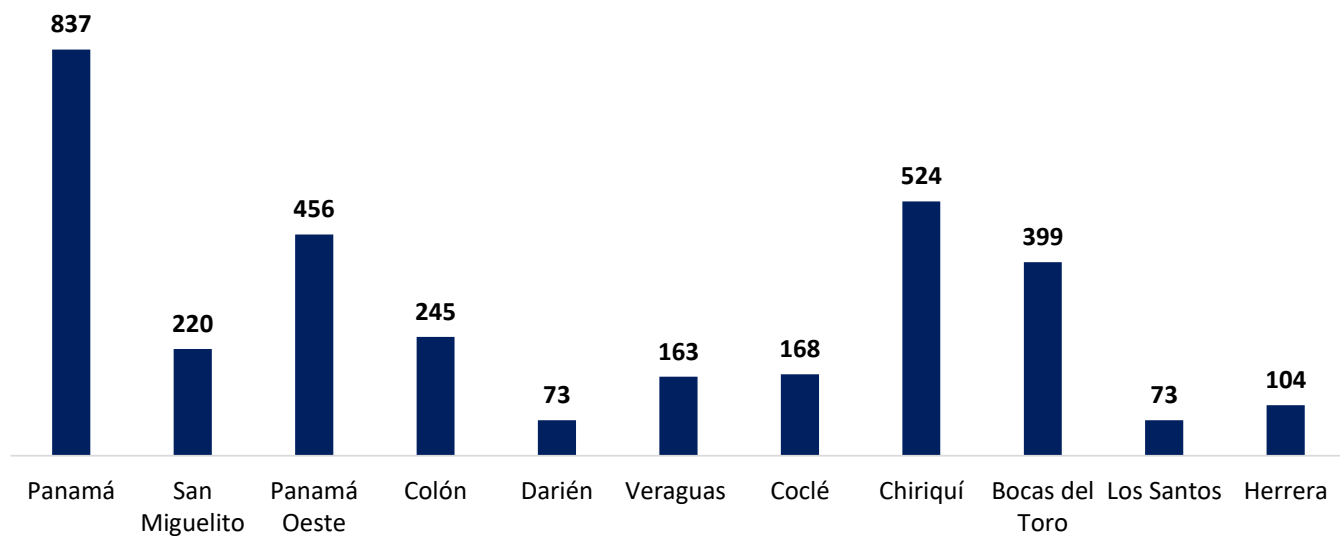
(1) Las noticias criminales presentadas corresponden al lugar de ocurrencia del hecho.

(2) Los Datos mostrados en este cuadro corresponden a los 2 Sistemas procesales.

(P) Cifras preliminares.

Fuente: Centro de Estadísticas, Ministerio Público, Fiscalías Superiores de Adolescentes a Nivel Nacional.

Gráfico 1. NÚMERO DE DENUNCIAS RECEPTADAS EN LAS FISCALÍAS SUPERIORES DE ADOLESCENTES DE HECHO DELICTIVO OCURRIDOS, A NIVEL NACIONAL, POR ÁREA GEOGRÁFICA DEL 1 DE ENERO AL 30 DE SEPTIEMBRE DEL 2024 (P)



(P) Cifras preliminares.

Fuente: Centro de Estadísticas, Ministerio Público, Fiscalías Superiores de



**MINISTERIO PÚBLICO  
PROCURADURÍA GENERAL DE LA NACIÓN**

**Cuadro 2. NÚMERO DE DENUNCIAS RECEPTADAS EN LAS FISCALÍAS SUPERIORES DE ADOLESCENTES DE HECHOS DELICTIVOS OCURRIDOS, A NIVEL NACIONAL, POR DISTRITO JUDICIAL, SEGÚN DELITO GENÉRICO:**

**DEL 1 DE ENERO AL 30 DE SEPTIEMBRE DEL 2024 (P)**

Delito Genérico (1)	Total (2)	Primer Distrito Judicial	Segundo Distrito Judicial	Tercer Distrito Judicial	Cuarto Distrito Judicial
<b>Total...</b>	<b><u>3,262</u></b>	<b><u>1,831</u></b>	<b><u>331</u></b>	<b><u>923</u></b>	<b><u>177</u></b>
Título I -Delitos contra la Vida y la Integridad Personal	604	380	64	119	41
Título II -Delitos contra la Libertad	41	24	2	14	1
Título III -Delitos contra la Libertad e Integridad Sexual	1,192	483	123	531	55
Título IV -Delitos contra el Honor de la Persona Natural	2	2	0	0	0
Título V -Delitos contra el Orden Jurídico Familiar y el Estado Civil	274	154	30	50	40
Título VI -Delitos contra el Patrimonio Económico	667	446	72	127	22
Título VII -Delitos contra el Orden Económico	4	2	1	1	0
Título IX -Delitos contra la Seguridad Colectiva	458	328	39	74	17
Título X - Delitos contra la Administración Pública	3	1	0	2	0
Título XI - Delitos contra la Fe Pública	6	5	0	1	0
Título XII -Delitos contra la Administración de Justicia	8	4	0	3	1
Título XIII -Delitos contra el Ambiente y el Ordenamiento Territorial	3	2	0	1	0

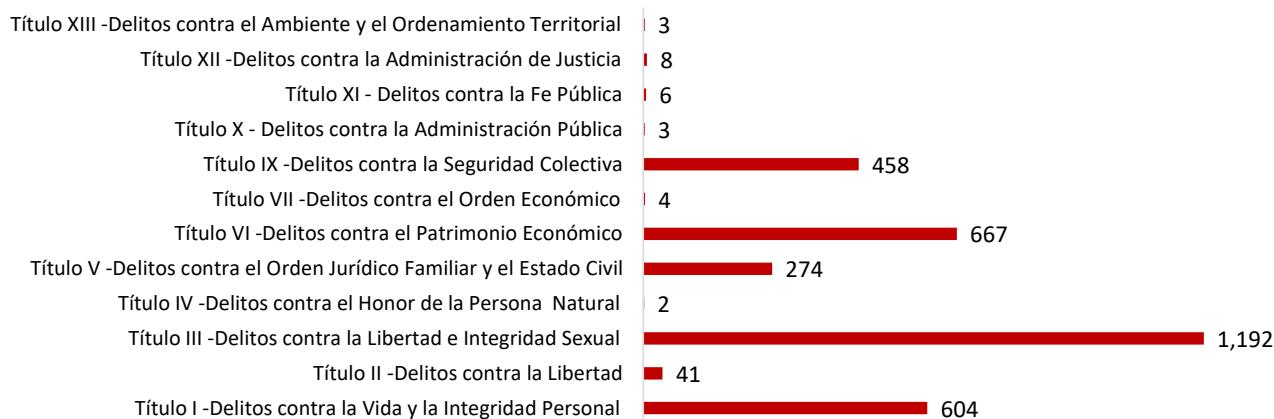
(1) Las noticias criminales presentadas corresponden al lugar de ocurrencia del hecho.

(2) Los Datos mostrados en este cuadro corresponden a los 2 Sistemas procesales.

(P) Cifras preliminares.

Fuente: Centro de Estadísticas, Ministerio Público, Fiscalías Superiores de Adolescentes a Nivel Nacional.

**Gráfico 2. NÚMERO DE DENUNCIAS RECEPTADAS EN LAS FISCALÍAS SUPERIORES DE ADOLESCENTES DE HECHOS DELICTIVOS OCURRIDOS, A NIVEL NACIONAL, POR DELITO GENÉRICO: DEL 1 DE ENERO AL 30 DE SEPTIEMBRE DEL 2024 (P)**



(P) Cifras preliminares.

Fuente: Centro de Estadísticas, Ministerio Público, Fiscalías Superiores de Adolescentes a Nivel Nacional.



MINISTERIO PÚBLICO  
PROCURADURÍA GENERAL DE LA NACIÓN

**Cuadro 3. NÚMERO DE AUDIENCIAS REALIZADAS EN LAS FISCALÍAS SUPERIORES DE ADOLESCENTES  
A NIVEL NACIONAL, POR DISTRITO JUDICIAL, SEGÚN TIPO DE AUDIENCIA:  
DEL 1 DE ENERO AL 30 DE SEPTIEMBRE DEL 2024 (P)**

Tipo de Audiencia	Total (1)	Primer Distrito Judicial	Segundo Distrito Judicial	Tercer Distrito Judicial	Cuarto Distrito Judicial
<b>Total...</b>	<b>4,752</b>	<b>4,053</b>	<b>310</b>	<b>285</b>	<b>104</b>
Audiencias de Control	284	265	7	12	0
Audiencias de Legalización de Aprehesión	289	239	21	29	0
Audiencias de Formulación de Imputación	550	422	86	42	0
Audiencias de Medidas Cautelares Aplicadas	363	309	21	32	1
Audiencias de Juicio Oral	29	9	1	7	12
Audiencias de Derivación a Conciliación	3	2	1	0	0
Audiencias de Validación de Acuerdo de Conciliación	8	0	8	0	0
Audiencias de validación de acuerdo de Mediación	3	1	2	0	0
Audiencias de Suspensión del Proceso Sujeto a Condiciones	131	89	28	5	9
Audiencias de Acuerdos de Pena	365	295	23	36	11
Audiencias Ante el Juez de Cumplimiento	1,076	1,026	9	38	3
Audiencias Innominada	524	449	10	26	39
Audiencias de Incautación de Datos	73	48	18	7	0
Audiencias de Disposición de Evidencia	195	167	26	0	2
Audiencias de Reemplazo de Medida Cautelar	5	4	0	1	0
Audiencias Medidas de Protección	2	0	0	2	0
Audiencias de Prueba Anticipada	5	5	0	0	0
Audiencias de Desistimiento	2	2	0	0	0
Audiencias de Acusación / Para Acuerdo de Pena	111	101	10	0	0
Audiencias de Acumulación de Casos	1	0	1	0	0
Audiencias de Afectación de Derechos	8	8	0	0	0
Audiencias de Apelación	51	42	2	3	4
Audiencias de Fase Intermedia (Acusación y Sobreseimiento)	75	50	18	7	0
Audiencias de Lectura de Sentencia	357	291	9	34	23
Audiencias de Revocatoria del Proceso Sujeto a Condiciones	9	2	7	0	0
Audiencias de Revisión de la Medida	102	100	1	1	0
Audiencias de Revisión de archivos	1	0	1	0	0
Audiencias de Extinción de la Acción Penal	10	10	0	0	0
Audiencias Preliminar	13	13	0	0	0
Audiencias de Cumplimiento (Sistema Mixto Inquisitivo)	106	103	0	3	0
Audiencias de Validación de Acuerdo ley 4	1	1	0	0	0

(1) Los Datos mostrados en este cuadro corresponden a los 2 Sistemas procesales.

(P) Cifras preliminares.

Fuente: Centro de Estadísticas, Ministerio Público, Fiscalías Superiores de Adolescentes a Nivel Nacional.



MINISTERIO PÚBLICO  
PROCURADURÍA GENERAL DE LA NACIÓN

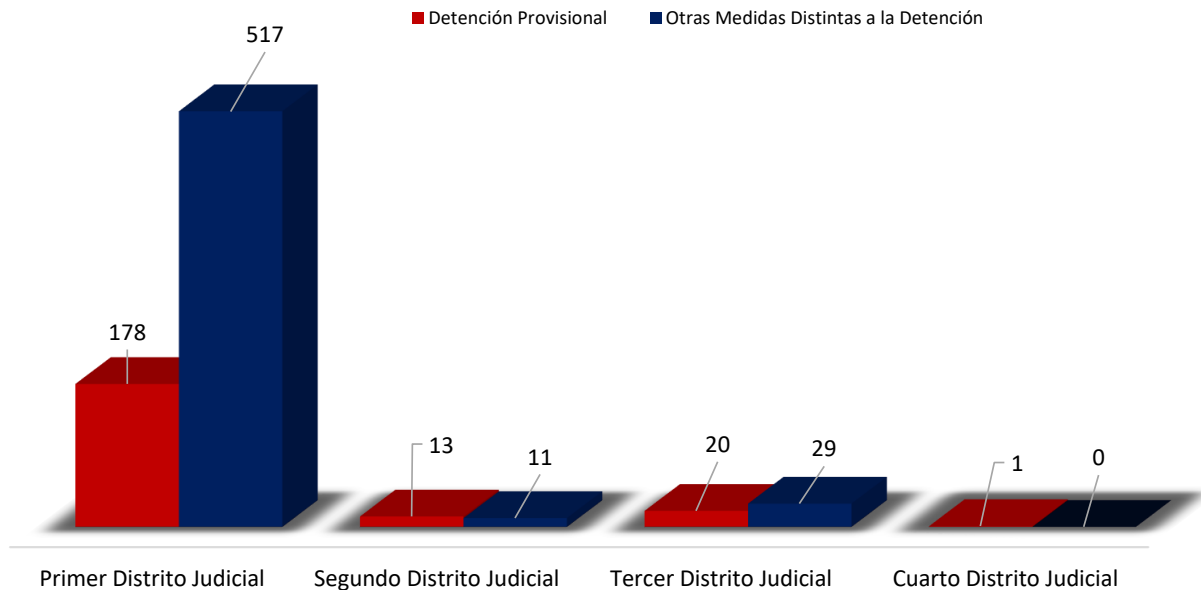
Cuadro 4. NÚMEROS DE MEDIDAS CAUTELARES APLICADAS EN LAS FISCALÍAS SUPERIORES DE ADOLESCENTES  
A NIVEL NACIONAL, POR DISTRITO JUDICIAL, SEGÚN TIPO DE MEDIDA:  
DEL 1 DE ENERO AL 30 DE SEPTIEMBRE DEL 2024 (P)

Medidas Aplicadas	Total	Distrito Judicial			
		Primer Distrito Judicial	Segundo Distrito Judicial	Tercer Distrito Judicial	Cuarto Distrito Judicial
<b>Total...</b>	<b><u>769</u></b>	<b><u>695</u></b>	<b><u>24</u></b>	<b><u>49</u></b>	<b><u>1</u></b>
Detención Provisional	<u>212</u>	178	13	20	1
Otras Medidas Distintas a la Detención	<u>557</u>	517	11	29	0

(P) Cifras preliminares.

Fuente: Centro de Estadísticas, Ministerio Público, Fiscalías Superiores de Adolescentes a Nivel Nacional.

Gráfico 3. NÚMEROS DE MEDIDAS CAUTELARES APLICADAS EN LAS FISCALÍAS SUPERIORES DE  
ADOLESCENTES A NIVEL NACIONAL, POR DISTRITO JUDICIAL, SEGÚN TIPO DE MEDIDA  
DEL 1 DE ENERO AL 30 DE SEPTIEMBRE DEL 2024 (P)



(P) Cifras preliminares.

Fuente: Centro de Estadísticas, Ministerio Público, Fiscalías Superiores de Adolescentes a Nivel Nacional.



MINISTERIO PÚBLICO

PROCURADURÍA GENERAL DE LA NACIÓN

**Cuadro 5. NÚMEROS DE CAUSAS EGRESADAS DEFINITIVAS EN LAS FISCALÍAS SUPERIORES DE ADOLESCENTES A NIVEL NACIONAL, POR DISTRITO JUDICIAL, SEGÚN TIPO:**

DEL 1 DE ENERO AL 30 DE SEPTIEMBRE DEL 2024 (P)

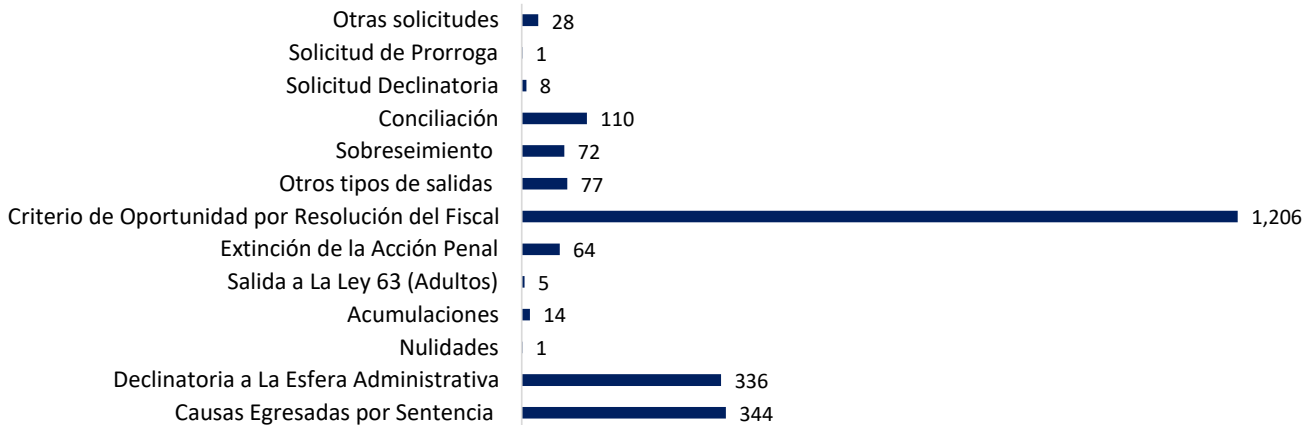
Tipos de salidas Definitivas	Total (1)	Distrito Judicial			
		Primer Distrito Judicial	Segundo Distrito Judicial	Tercer Distrito Judicial	Cuarto Distrito Judicial
<b>Total....</b>	<b><u>2,266</u></b>	<b><u>1,554</u></b>	<b><u>288</u></b>	<b><u>234</u></b>	<b><u>190</u></b>
Causas Egresadas por Sentencia	<b>344</b>	278	10	33	23
Declinatoria a La Esfera Administrativa	<b>336</b>	162	56	75	43
Nulidades	<b>1</b>	1	0	0	0
Acumulaciones	<b>14</b>	12	0	0	2
Salida a La Ley 63 (Adultos)	<b>5</b>	3	0	0	2
Extinción de la Acción Penal	<b>64</b>	62	0	0	2
Criterio de Oportunidad por Resolución del Fiscal	<b>1,206</b>	874	125	126	81
Otros tipos de salidas	<b>77</b>	0	44	0	33
Sobreseimiento	<b>72</b>	15	53	0	4
Conciliación	<b>110</b>	110	0	0	0
Solicitud Declinatoria	<b>8</b>	8	0	0	0
Solicitud de Prorroga	<b>1</b>	1	0	0	0
Otras solicitudes	<b>28</b>	28	0	0	0

(1) Los Datos mostrados en este cuadro corresponden a los 2 Sistemas procesales.

(P) Cifras preliminares.

Fuente: Centro de Estadísticas, Ministerio Público, Fiscalías Superiores de Adolescentes a Nivel Nacional.

**Gráfico 4. NÚMEROS DE CAUSAS EGRESADAS DEFINITIVAS EN LAS FISCALÍAS SUPERIORES DE ADOLESCENTES A NIVEL NACIONAL, POR DISTRITO JUDICIAL, SEGÚN TIPO DEL 1 DE ENERO AL 30 DE SEPTIEMBRE DEL 2024 (P)**



(P) Cifras preliminares.

Fuente: Centro de Estadísticas, Ministerio Público, Fiscalías Superiores de Adolescentes a Nivel Nacional.



MINISTERIO PÚBLICO

PROCURADURÍA GENERAL DE LA NACIÓN

Cuadro 6. NÚMERO DE SENTENCIAS EN LAS FISCALÍAS SUPERIORES DE ADOLESCENTES  
A NIVEL NACIONAL, POR DISTRITO JUDICIAL, SEGÚN TIPO DE PROCEDIMIENTO

DEL 1 DE ENERO AL 30 DE SEPTIEMBRE DEL 2024 (P)

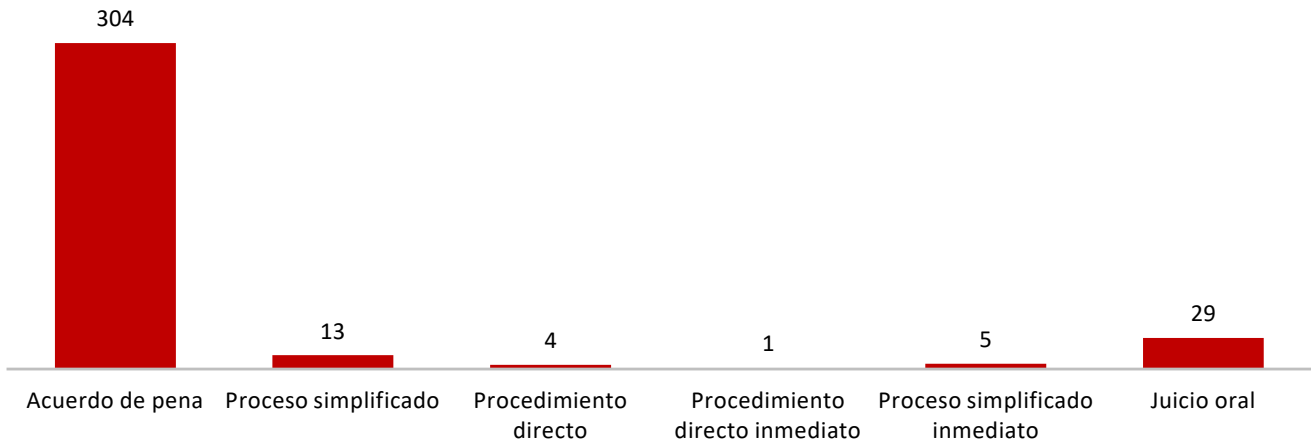
Tipo de Procedimiento (1)	Total	Distrito Judicial			
		Primer Distrito Judicial	Segundo Distrito Judicial	Tercer Distrito Judicial	Cuarto Distrito Judicial
<b>Total....</b>	<b>356</b>	<b>279</b>	<b>20</b>	<b>34</b>	<b>23</b>
Acuerdo de pena	304	242	19	32	11
Proceso simplificado	13	13	0	0	0
Procedimiento directo	4	4	0	0	0
Procedimiento directo inmediato	1	1	0	0	0
Proceso simplificado inmediato	5	5	0	0	0
Juicio oral	29	14	1	2	12

(1) La información presentada en este cuadro corresponde a datos por carpeta.

(P) Cifras preliminares.

Fuente: Centro de Estadísticas, Ministerio Público, Fiscalías Superiores de Adolescentes a Nivel Nacional.

Gráfico 5. NÚMERO DE SENTENCIAS EN LAS FISCALÍAS SUPERIORES DE ADOLESCENTES A NIVEL NACIONAL, POR DISTRITO JUDICIAL, SEGÚN TIPO DE PROCEDIMIENTO DEL 1 DE ENERO AL 30 DE SEPTIEMBRE DEL 2024 (P)



(P) Cifras preliminares.

Fuente: Centro de Estadísticas, Ministerio Público, Fiscalías Superiores de Adolescentes a Nivel Nacional.



MINISTERIO PÚBLICO

PROCURADURÍA GENERAL DE LA NACIÓN

Cuadro 7. NÚMERO DE SENTENCIA EN LAS FISCALÍAS SUPERIORES DE ADOLESCENTES  
A NIVEL NACIONAL, POR DISTRITO JUDICIAL, SEGÚN TIPO DE FALLO DE LAS SENTENCIAS  
DEL 1 DE ENERO AL 30 DE SEPTIEMBRE DEL 2024 (P)

Fallo de las Sentencias (1)	Total (2)	Distrito Judicial			
		Primer Distrito Judicial	Segundo Distrito Judicial	Tercer Distrito Judicial	Cuarto Distrito Judicial
<b>Total....</b>	<b><u>360</u></b>	<b><u>282</u></b>	<b><u>20</u></b>	<b><u>35</u></b>	<b><u>23</u></b>
Condenatorio	<u>358</u>	281	20	34	23
Absolutorio	<u>2</u>	1	0	1	0
Mixta	<u>0</u>	0	0	0	0

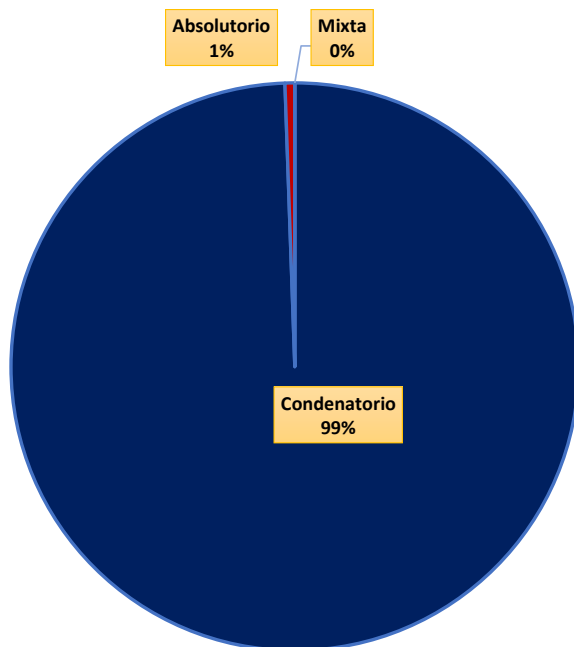
(1) Los datos presentados en este cuadro corresponden a cifras por carpetas.

(2) Los Datos mostrados en este cuadro corresponden a los 2 Sistemas procesales.

(P) Cifras preliminares.

Fuente: Centro de Estadísticas, Ministerio Público, Fiscalías Superiores de Adolescentes a Nivel Nacional.

Gráfico 6. DISTRIBUCIÓN PORCENTUAL DE SENTENCIA EN LAS FISCALÍAS SUPERIORES DE ADOLESCENTES  
A NIVEL NACIONAL, POR DISTRITO JUDICIAL, SEGÚN TIPO DE FALLO DE LAS SENTENCIAS  
DEL 1 DE ENERO AL 30 DE SEPTIEMBRE DEL 2024 (P)



(P) Cifras preliminares.

Fuente: Centro de Estadísticas, Ministerio Público, Fiscalías Superiores de Adolescentes a Nivel Nacional.



MINISTERIO PÚBLICO  
PROCURADURÍA GENERAL DE LA NACIÓN

Cuadro 8. NÚMERO DE PROCEDIMIENTOS ALTERNOS DE SOLUCIÓN DE CONFLICTO PENAL, APLICADOS EN LAS FISCALÍAS ADOLESCENTES A NIVEL NACIONAL, POR DISTRITO JUDICIAL, SEGÚN TIPO DEL 1 DE ENERO AL 30 DE SEPTIEMBRE DEL 2024 (P)

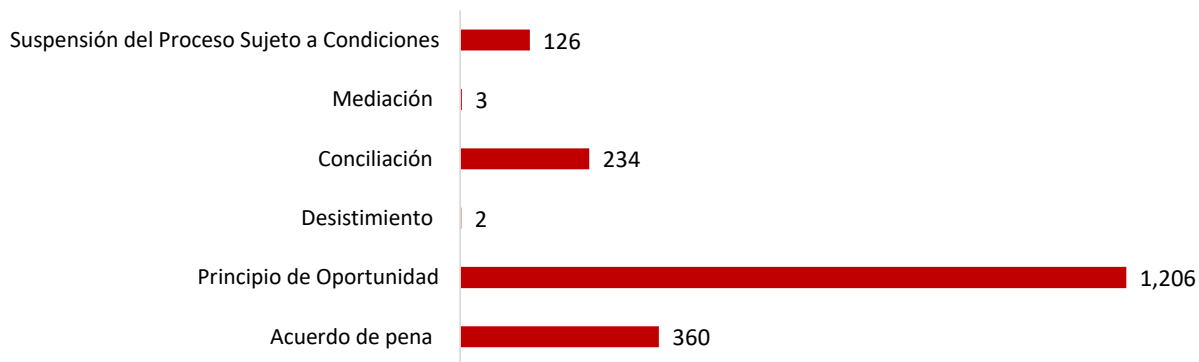
Procedimientos Alternos de Solución de Conflictos (1)	Total	Distrito Judicial			
		Primer Distrito Judicial	Segundo Distrito Judicial	Tercer Distrito Judicial	Cuarto Distrito Judicial
<b>Total....</b>	<b><u>1,931</u></b>	<b><u>1,483</u></b>	<b><u>184</u></b>	<b><u>166</u></b>	<b><u>98</u></b>
Acuerdo de pena	<u>360</u>	291	23	35	11
Principio de Oportunidad	<u>1,206</u>	874	125	126	81
Desistimiento	<u>2</u>	2	0	0	0
Conciliación	<u>234</u>	225	8	1	0
Mediación	<u>3</u>	2	1	0	0
Suspensión del Proceso Sujeto a Condiciones	<u>126</u>	89	27	4	6

(1) Los datos presentados en este cuadro corresponden a cifras por personas.

(P) Cifras preliminares.

Fuente: Centro de Estadísticas, Ministerio Público, Fiscalías Superiores de Adolescentes a Nivel Nacional.

Gráfico 7. NÚMERO DE PROCEDIMIENTOS ALTERNOS DE SOLUCIÓN DE CONFLICTO PENAL, APLICADOS EN LAS FISCALÍAS SUPERIORES DE ADOLESCENTES A NIVEL NACIONAL, POR DISTRITO JUDICIAL, SEGÚN TIPO DEL 1 DE ENERO AL 30 DE SEPTIEMBRE DEL 2024 (P)



(P) Cifras preliminares.

Fuente: Centro de Estadísticas, Ministerio Público, Fiscalías Superiores de Adolescentes a Nivel Nacional.