



MINISTERIO PÚBLICO
PROCURADURÍA GENERAL DE LA NACIÓN

Cuadro 1. NÚMERO DE DENUNCIAS RECEPTADAS EN LAS FISCALÍAS SUPERIORES DE ADOLESCENTES DE HECHOS DELICTIVOS OCURRIDOS, A NIVEL NACIONAL, POR ÁREA GEOGRÁFICA: DEL 1 DE ENERO AL 31 DE OCTUBRE DEL 2024 (P)

| Área Geográfica (1) | Cantidad (2) |
|---------------------|--------------|
| Total... | 3,701 |
| Panamá | 966 |
| San Miguelito | 251 |
| Panamá Oeste | 515 |
| Colón | 271 |
| Darién | 93 |
| Veraguas | 184 |
| Coclé | 187 |
| Chiriquí | 569 |
| Bocas del Toro | 471 |
| Los Santos | 76 |
| Herrera | 118 |

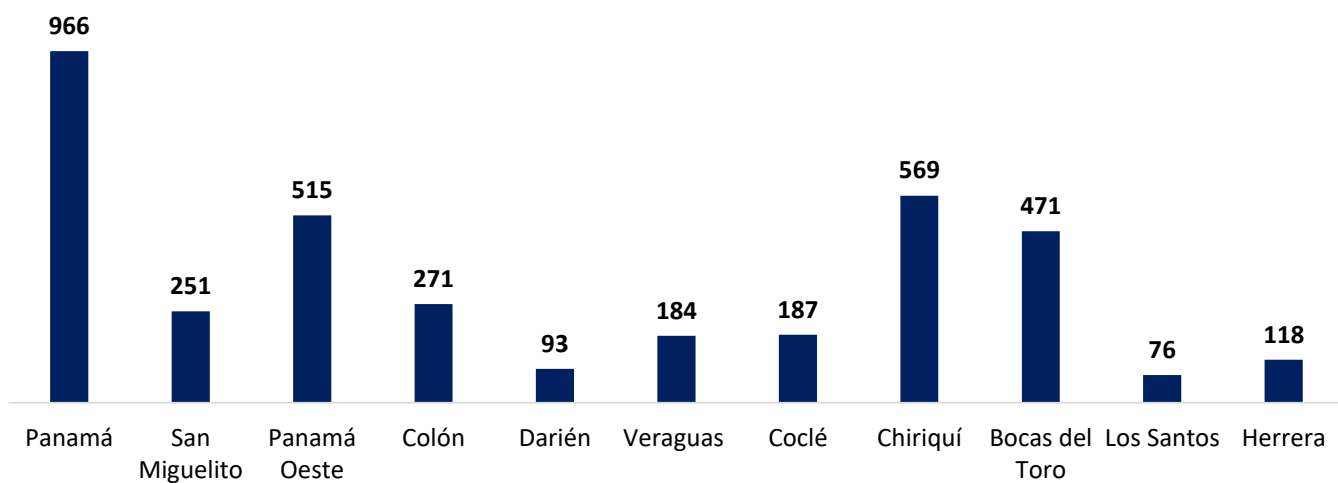
(1) Las noticias criminales presentadas corresponden al lugar de ocurrencia del hecho.

(2) Los Datos mostrados en este cuadro corresponden a los 2 Sistemas procesales.

(P) Cifras preliminares.

Fuente: Centro de Estadísticas, Ministerio Público, Fiscalías Superiores de Adolescentes a Nivel Nacional.

Gráfico 1. NÚMERO DE DENUNCIAS RECEPTADAS EN LAS FISCALÍAS SUPERIORES DE ADOLESCENTES DE HECHO DELICTIVO OCURRIDOS, A NIVEL NACIONAL, POR ÁREA GEOGRÁFICA DEL 1 DE ENERO AL 31 DE OCTUBRE DEL 2024 (P)



Fuente: Centro de Estadísticas, Ministerio Público, Fiscalías Superiores de Adolescentes a Nivel Nacional.



**MINISTERIO PÚBLICO
PROCURADURÍA GENERAL DE LA NACIÓN**

**Cuadro 2. NÚMERO DE DENUNCIAS RECEPTADAS EN LAS FISCALÍAS SUPERIORES DE ADOLESCENTES DE HECHOS DELICTIVOS OCURRIDOS, A NIVEL NACIONAL, POR DISTRITO JUDICIAL, SEGÚN DELITO GENÉRICO:
DEL 1 DE ENERO AL 31 DE OCTUBRE DEL 2024 (P)**

| Delito Genérico (1) | Total (2) | Primer Distrito Judicial | Segundo Distrito Judicial | Tercer Distrito Judicial | Cuarto Distrito Judicial |
|---|--------------|--------------------------|---------------------------|--------------------------|--------------------------|
| Total... | 3,701 | 2,096 | 371 | 1,040 | 194 |
| Título I -Delitos contra la Vida y la Integridad Personal | 675 | 424 | 69 | 136 | 46 |
| Título II -Delitos contra la Libertad | 44 | 25 | 2 | 16 | 1 |
| Título III -Delitos contra la Libertad e Integridad Sexual | 1,354 | 561 | 143 | 588 | 62 |
| Título IV -Delitos contra el Honor de la Persona Natural | 2 | 2 | 0 | 0 | 0 |
| Título V -Delitos contra el Orden Jurídico Familiar y el Estado Civil | 305 | 180 | 33 | 52 | 40 |
| Título VI -Delitos contra el Patrimonio Económico | 763 | 510 | 80 | 149 | 24 |
| Título VII -Delitos contra el Orden Económico | 4 | 2 | 1 | 1 | 0 |
| Título IX -Delitos contra la Seguridad Colectiva | 526 | 375 | 43 | 88 | 20 |
| Título X - Delitos contra la Administración Pública | 4 | 2 | 0 | 2 | 0 |
| Título XI - Delitos contra la Fe Pública | 7 | 5 | 0 | 2 | 0 |
| Título XII -Delitos contra la Administración de Justicia | 11 | 6 | 0 | 4 | 1 |
| Título XIII -Delitos contra el Ambiente y el Ordenamiento Territorial | 4 | 2 | 0 | 2 | 0 |
| Título XV - Delitos contra la Humanidad | 2 | 2 | 0 | 0 | 0 |

(1) Las noticias criminales presentadas corresponden al lugar de ocurrencia del hecho.

(2) Los Datos mostrados en este cuadro corresponden a los 2 Sistemas procesales.

(P) Cifras preliminares.

Fuente: Centro de Estadísticas, Ministerio Público, Fiscalías Superiores de Adolescentes a Nivel Nacional.

**Gráfico 2. NÚMERO DE DENUNCIAS RECEPTADAS EN LAS FISCALÍAS SUPERIORES DE ADOLESCENTES DE HECHOS DELICTIVOS OCURRIDOS, A NIVEL NACIONAL, POR DELITO GENÉRICO:
DEL 1 DE ENERO AL 31 DE OCTUBRE DEL 2024 (P)**



Fuente: Centro de Estadísticas, Ministerio Público, Fiscalías Superiores de Adolescentes a Nivel Nacional.



MINISTERIO PÚBLICO
PROCURADURÍA GENERAL DE LA NACIÓN

**Cuadro 3. NÚMERO DE AUDIENCIAS REALIZADAS EN LAS FISCALÍAS SUPERIORES DE ADOLESCENTES
A NIVEL NACIONAL, POR DISTRITO JUDICIAL, SEGÚN TIPO DE AUDIENCIA:
DEL 1 DE ENERO AL 31 DE OCTUBRE DEL 2024 (P)**

| Tipo de Audiencia | Total (1) | Primer Distrito Judicial | Segundo Distrito Judicial | Tercer Distrito Judicial | Cuarto Distrito Judicial |
|--|--------------|--------------------------|---------------------------|--------------------------|--------------------------|
| Total... | 5,294 | 4,492 | 356 | 332 | 114 |
| Audiencias de Control | 319 | 294 | 10 | 15 | 0 |
| Audiencias de Legalización de Aprehesión | 315 | 262 | 23 | 30 | 0 |
| Audiencias de Formulación de Imputación | 611 | 465 | 99 | 47 | 0 |
| Audiencias de Medidas Cautelares Aplicadas | 398 | 340 | 24 | 33 | 1 |
| Audiencias de Juicio Oral | 29 | 9 | 1 | 7 | 12 |
| Audiencias de Derivación a Conciliación | 5 | 2 | 3 | 0 | 0 |
| Audiencias de Validación de Acuerdo de Conciliación | 8 | 0 | 8 | 0 | 0 |
| Audiencias de Derivación a Mediación | 1 | 0 | 1 | 0 | 0 |
| Audiencias de validación de acuerdo de Mediación | 5 | 3 | 2 | 0 | 0 |
| Audiencias de Suspensión del Proceso Sujeto a Condiciones | 146 | 97 | 31 | 8 | 10 |
| Audiencias de Acuerdos de Pena | 397 | 311 | 27 | 46 | 13 |
| Audiencias Ante el Juez de Cumplimiento | 1,211 | 1,156 | 9 | 43 | 3 |
| Audiencias Innominada | 602 | 516 | 12 | 30 | 44 |
| Audiencias de Incautación de Datos | 79 | 53 | 18 | 8 | 0 |
| Audiencias de Disposición de Evidencia | 224 | 186 | 34 | 2 | 2 |
| Audiencias de Reemplazo de Medida Cautelar | 5 | 4 | 0 | 1 | 0 |
| Audiencias Medidas de Protección | 2 | 0 | 0 | 2 | 0 |
| Audiencias de Prueba Anticipada | 5 | 5 | 0 | 0 | 0 |
| Audiencias de Desistimiento | 2 | 2 | 0 | 0 | 0 |
| Audiencias de Acusación / Para Acuerdo de Pena | 128 | 117 | 11 | 0 | 0 |
| Audiencias de Acumulación de Casos | 1 | 0 | 1 | 0 | 0 |
| Audiencias de Criterio de Oportunidad | 0 | 0 | 0 | 0 | 0 |
| Audiencias de Afectación de Derechos | 8 | 8 | 0 | 0 | 0 |
| Audiencias de Secuestro Penal | 0 | 0 | 0 | 0 | 0 |
| Audiencias de Apelación | 55 | 44 | 2 | 5 | 4 |
| Audiencias de Fase Intermedia (Acusación y Sobreseimiento) | 83 | 54 | 22 | 7 | 0 |
| Audiencias de Lectura de Sentencia | 389 | 311 | 9 | 44 | 25 |
| Audiencias de Revisión de Acuerdo de mediación | 0 | 0 | 0 | 0 | 0 |
| Audiencias de Revocatoria del Proceso Sujeto a Condiciones | 9 | 2 | 7 | 0 | 0 |
| Audiencias de Revisión de la Medida | 111 | 109 | 1 | 1 | 0 |
| Audiencias de Revisión de archivos | 1 | 0 | 1 | 0 | 0 |
| Audiencias de Extinción de la Acción Penal | 10 | 10 | 0 | 0 | 0 |
| Audiencias Preliminar | 15 | 15 | 0 | 0 | 0 |
| Audiencias Ordinaria | 0 | 0 | 0 | 0 | 0 |
| Audiencias de Cumplimiento (Sistema Mixto Inquisitivo) | 119 | 116 | 0 | 3 | 0 |
| Audiencias de Validación de Acuerdo ley 4 | 1 | 1 | 0 | 0 | 0 |
| Audiencias de Conciliación | 0 | 0 | 0 | 0 | 0 |

(1) Los Datos mostrados en este cuadro corresponden a los 2 Sistemas procesales.

(P) Cifras preliminares.

Fuente: Centro de Estadísticas, Ministerio Público, Fiscalías Superiores de Adolescentes a Nivel Nacional.



MINISTERIO PÚBLICO
PROCURADURÍA GENERAL DE LA NACIÓN

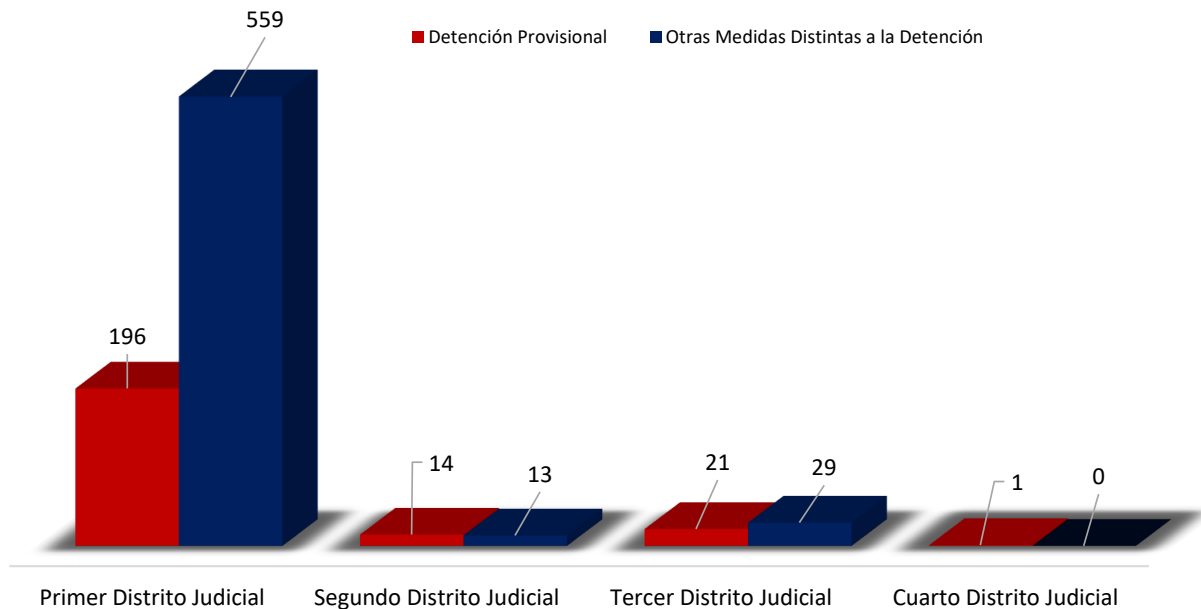
Cuadro 4. NÚMEROS DE MEDIDAS CAUTELARES APLICADAS EN LAS FISCALÍAS SUPERIORES DE ADOLESCENTES A NIVEL NACIONAL, POR DISTRITO JUDICIAL, SEGÚN TIPO DE MEDIDA:
DEL 1 DE ENERO AL 31 DE OCTUBRE DEL 2024 (P)

| Medidas Aplicadas | Total | Distrito Judicial | | | |
|--|------------|--------------------------|---------------------------|--------------------------|--------------------------|
| | | Primer Distrito Judicial | Segundo Distrito Judicial | Tercer Distrito Judicial | Cuarto Distrito Judicial |
| Total... | 833 | 755 | 27 | 50 | 1 |
| Detención Provisional | 232 | 196 | 14 | 21 | 1 |
| Otras Medidas Distintas a la Detención | 601 | 559 | 13 | 29 | 0 |

(P) Cifras preliminares.

Fuente: Centro de Estadísticas, Ministerio Público, Fiscalías Superiores de Adolescentes a Nivel Nacional.

Gráfico 3. NÚMEROS DE MEDIDAS CAUTELARES APLICADAS EN LAS FISCALÍAS SUPERIORES DE ADOLESCENTES A NIVEL NACIONAL, POR DISTRITO JUDICIAL, SEGÚN TIPO DE MEDIDA
DEL 1 DE ENERO AL 31 DE OCTUBRE DEL 2024 (P)



Fuente: Centro de Estadísticas, Ministerio Público, Fiscalías Superiores de Adolescentes a Nivel Nacional.



MINISTERIO PÚBLICO

PROCURADURÍA GENERAL DE LA NACIÓN

Cuadro 5. NÚMEROS DE CAUSAS EGRESADAS DEFINITIVAS EN LAS FISCALÍAS SUPERIORES DE ADOLESCENTES A NIVEL NACIONAL, POR DISTRITO JUDICIAL, SEGÚN TIPO:

DEL 1 DE ENERO AL 31 DE OCTUBRE DEL 2024 (P)

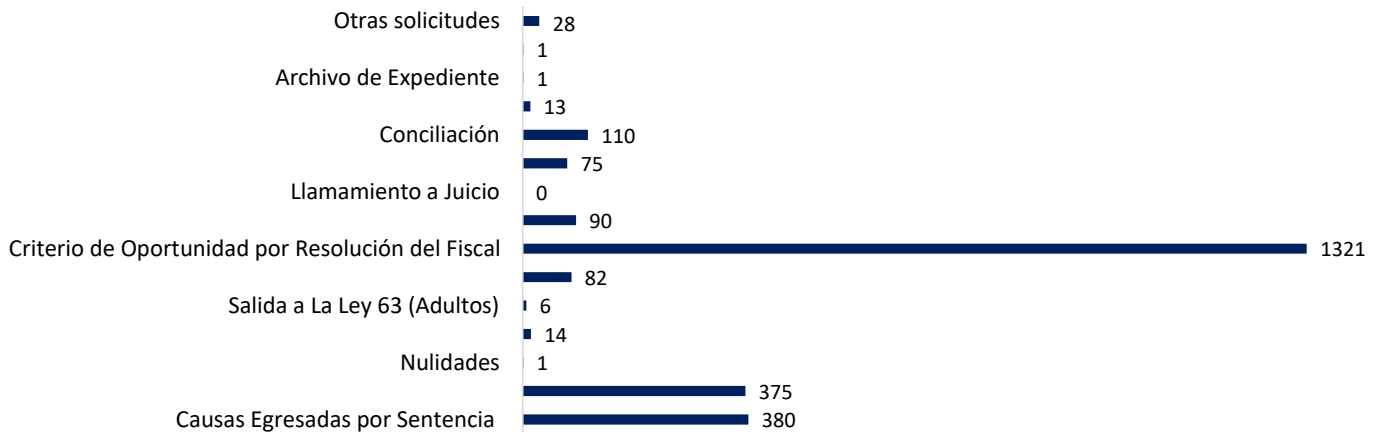
| Tipos de salidas Definitivas | Total (1) | Distrito Judicial | | | |
|---|---------------------|--------------------------|---------------------------|--------------------------|--------------------------|
| | | Primer Distrito Judicial | Segundo Distrito Judicial | Tercer Distrito Judicial | Cuarto Distrito Judicial |
| Total.... | <u>2,497</u> | <u>1,712</u> | <u>310</u> | <u>263</u> | <u>212</u> |
| Causas Egresadas por Sentencia | 380 | 302 | 11 | 43 | 24 |
| Declinatoria a La Esfera Administrativa | 375 | 185 | 62 | 79 | 49 |
| Nulidades | 1 | 1 | 0 | 0 | 0 |
| Acumulaciones | 14 | 12 | 0 | 0 | 2 |
| Salida a La Ley 63 (Adultos) | 6 | 4 | 0 | 0 | 2 |
| Extinción de la Acción Penal | 82 | 80 | 0 | 0 | 2 |
| Criterio de Oportunidad por Resolución del Fiscal | 1321 | 958 | 133 | 141 | 89 |
| Otros tipos de salidas | 90 | 0 | 50 | 0 | 40 |
| Llamamiento a Juicio | 0 | 0 | 0 | 0 | 0 |
| Sobreseimiento | 75 | 17 | 54 | 0 | 4 |
| Conciliación | 110 | 110 | 0 | 0 | 0 |
| Solicitud Declinatoria | 13 | 13 | 0 | 0 | 0 |
| Archivo de Expediente | 1 | 1 | 0 | 0 | 0 |
| Solicitud de Prorroga | 1 | 1 | 0 | 0 | 0 |
| Otras solicitudes | 28 | 28 | 0 | 0 | 0 |

(1) Los Datos mostrados en este cuadro corresponden a los 2 Sistemas procesales.

(P) Cifras preliminares.

Fuente: Centro de Estadísticas, Ministerio Público, Fiscalías Superiores de Adolescentes a Nivel Nacional.

Gráfico 4. NÚMEROS DE CAUSAS EGRESADAS DEFINITIVAS EN LAS FISCALÍAS SUPERIORES DE ADOLESCENTES A NIVEL NACIONAL, POR DISTRITO JUDICIAL, SEGÚN TIPO DEL 1 DE ENERO AL 31 DE OCTUBRE DEL 2024 (P)



Fuente: Centro de Estadísticas, Ministerio Público, Fiscalías Superiores de Adolescentes a Nivel Nacional.



MINISTERIO PÚBLICO

PROCURADURÍA GENERAL DE LA NACIÓN

Cuadro 6. NÚMERO DE SENTENCIAS EN LAS FISCALÍAS SUPERIORES DE ADOLESCENTES A NIVEL NACIONAL, POR DISTRITO JUDICIAL, SEGÚN TIPO DE PROCEDIMIENTO DEL 1 DE ENERO AL 31 DE OCTUBRE DEL 2024 (P)

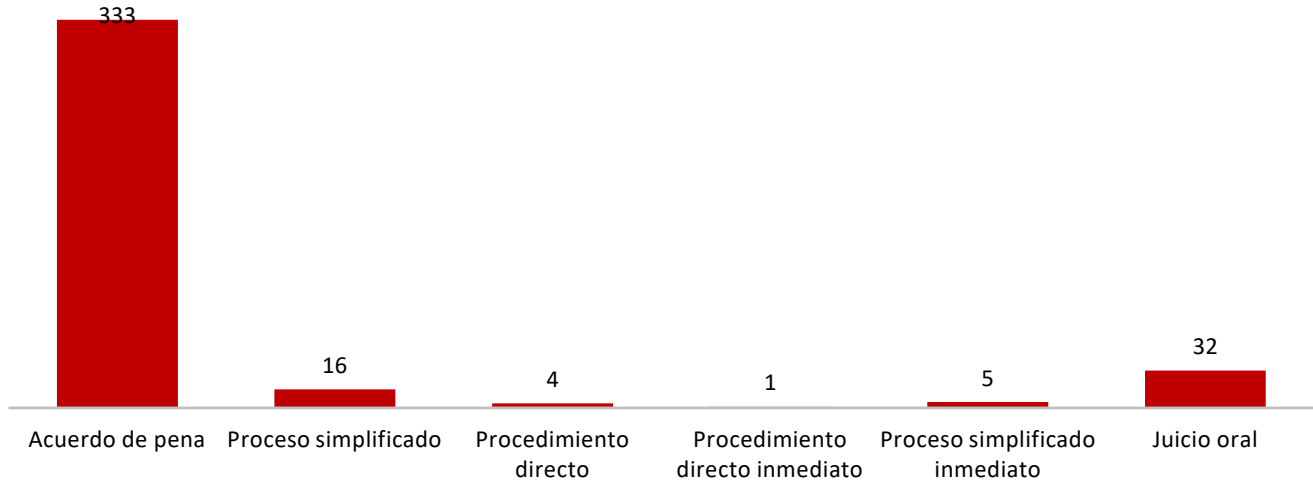
| Tipo de Procedimiento (1) | Total | Distrito Judicial | | | |
|---------------------------------|-------------------|--------------------------|---------------------------|--------------------------|--------------------------|
| | | Primer Distrito Judicial | Segundo Distrito Judicial | Tercer Distrito Judicial | Cuarto Distrito Judicial |
| Total.... | <u>391</u> | <u>300</u> | <u>22</u> | <u>44</u> | <u>25</u> |
| Acuerdo de pena | <u>333</u> | 258 | 21 | 41 | 13 |
| Proceso simplificado | <u>16</u> | 16 | 0 | 0 | 0 |
| Procedimiento directo | <u>4</u> | 4 | 0 | 0 | 0 |
| Procedimiento directo inmediato | <u>1</u> | 1 | 0 | 0 | 0 |
| Proceso simplificado inmediato | <u>5</u> | 5 | 0 | 0 | 0 |
| Juicio oral | <u>32</u> | 16 | 1 | 3 | 12 |

(1) La información presentada en este cuadro corresponde a datos por carpeta.

(P) Cifras preliminares.

Fuente: Centro de Estadísticas, Ministerio Público, Fiscalías Superiores de Adolescentes a Nivel Nacional.

Gráfico 5. NÚMERO DE SENTENCIAS EN LAS FISCALÍAS SUPERIORES DE ADOLESCENTES A NIVEL NACIONAL, POR DISTRITO JUDICIAL, SEGÚN TIPO DE PROCEDIMIENTO DEL 1 DE ENERO AL 31 DE OCTUBRE DEL 2024 (P)



Fuente: Centro de Estadísticas, Ministerio Público, Fiscalías Superiores de Adolescentes a Nivel Nacional.



MINISTERIO PÚBLICO

PROCURADURÍA GENERAL DE LA NACIÓN

Cuadro 7. NÚMERO DE SENTENCIA EN LAS FISCALÍAS SUPERIORES DE ADOLESCENTES
A NIVEL NACIONAL, POR DISTRITO JUDICIAL, SEGÚN TIPO DE FALLO DE LAS SENTENCIAS
DEL 1 DE ENERO AL 31 DE OCTUBRE DEL 2024 (P)

| Fallo de las Sentencias (1) | Total (2) | Distrito Judicial | | | |
|-----------------------------|-------------------|--------------------------|---------------------------|--------------------------|--------------------------|
| | | Primer Distrito Judicial | Segundo Distrito Judicial | Tercer Distrito Judicial | Cuarto Distrito Judicial |
| Total.... | <u>397</u> | <u>305</u> | <u>22</u> | <u>45</u> | <u>25</u> |
| Condenatorio | <u>395</u> | 304 | 22 | 44 | 25 |
| Absolutorio | <u>2</u> | 1 | 0 | 1 | 0 |

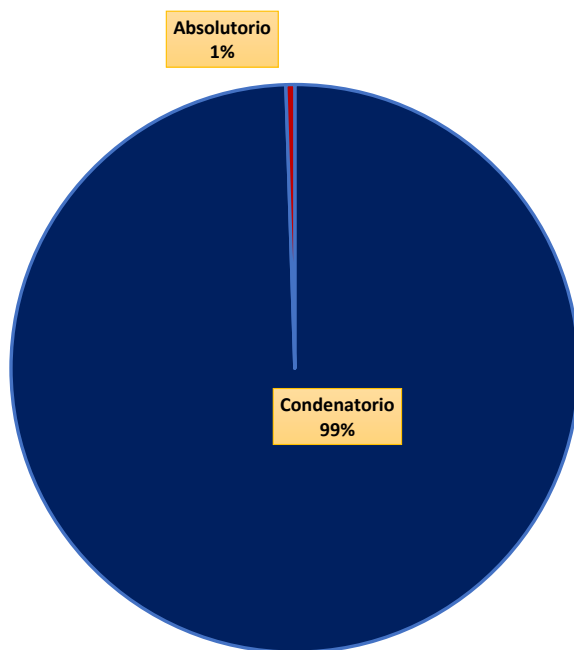
(1) Los datos presentados en este cuadro corresponden a cifras por carpetas.

(2) Los Datos mostrados en este cuadro corresponden a los 2 Sistemas procesales.

(P) Cifras preliminares.

Fuente: Centro de Estadísticas, Ministerio Público, Fiscalías Superiores de Adolescentes a Nivel Nacional.

Gráfico 6. DISTRIBUCIÓN PORCENTUAL DE SENTENCIA EN LAS FISCALÍAS SUPERIORES DE ADOLESCENTES
A NIVEL NACIONAL, POR DISTRITO JUDICIAL, SEGÚN TIPO DE FALLO DE LAS SENTENCIAS
DEL 1 DE ENERO AL 31 DE OCTUBRE DEL 2024 (P)



Fuente: Centro de Estadísticas, Ministerio Público, Fiscalías Superiores de Adolescentes a Nivel Nacional.



MINISTERIO PÚBLICO
PROCURADURÍA GENERAL DE LA NACIÓN

Cuadro 8. NÚMERO DE PROCEDIMIENTOS ALTERNOS DE SOLUCIÓN DE CONFLICTO PENAL, APLICADOS EN LAS FISCALÍAS ADOLESCENTES A NIVEL NACIONAL, POR DISTRITO JUDICIAL, SEGÚN TIPO DEL 1 DE ENERO AL 31 DE OCTUBRE DEL 2024 (P)

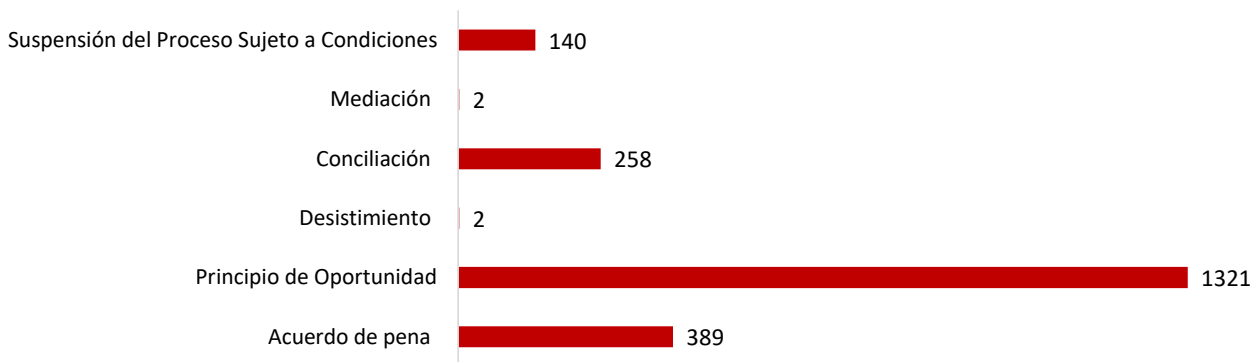
| Procedimientos Alternos de Solución de Conflictos (1) | Total | Distrito Judicial | | | |
|---|--------------------|--------------------------|---------------------------|--------------------------|--------------------------|
| | | Primer Distrito Judicial | Segundo Distrito Judicial | Tercer Distrito Judicial | Cuarto Distrito Judicial |
| Total.... | <u>2112</u> | <u>1,608</u> | <u>201</u> | <u>195</u> | <u>108</u> |
| Acuerdo de pena | <u>389</u> | 304 | 27 | 45 | 13 |
| Principio de Oportunidad | <u>1321</u> | 958 | 133 | 141 | 89 |
| Desistimiento | <u>2</u> | 2 | 0 | 0 | 0 |
| Conciliación | <u>258</u> | 245 | 12 | 1 | 0 |
| Mediación | <u>2</u> | 2 | 0 | 0 | 0 |
| Suspensión del Proceso Sujeto a Condiciones | <u>140</u> | 97 | 29 | 8 | 6 |

(1) Los datos presentados en este cuadro corresponden a cifras por personas.

(P) Cifras preliminares.

Fuente: Centro de Estadísticas, Ministerio Público, Fiscalías Superiores de Adolescentes a Nivel Nacional.

Gráfico 7. NÚMERO DE PROCEDIMIENTOS ALTERNOS DE SOLUCIÓN DE CONFLICTO PENAL, APLICADOS EN LAS FISCALÍAS SUPERIORES DE ADOLESCENTES A NIVEL NACIONAL, POR DISTRITO JUDICIAL, SEGÚN TIPO DEL 1 DE ENERO AL 31 DE OCTUBRE DEL 2024 (P)



Fuente: Centro de Estadísticas, Ministerio Público, Fiscalías Superiores de Adolescentes a Nivel Nacional.