



MINISTERIO PÚBLICO  
PROCURADURÍA GENERAL DE LA NACIÓN

**Cuadro 1. NÚMERO DE DENUNCIAS RECEPTADAS EN LAS FISCALÍAS SUPERIORES DE ADOLESCENTES  
DE HECHOS DELICTIVOS OCURRIDOS, A NIVEL NACIONAL, POR ÁREA GEOGRÁFICA:  
DEL 1 DE ENERO AL 30 DE NOVIEMBRE DEL 2025 (P)**

Área Geográfica <sup>(1)</sup>	Cantidad <sup>(2)</sup>
<b>TOTAL....</b>	<b><u>4,160</u></b>
Panamá	1,117
San Miguelito	318
Panamá Oeste	643
Colón	256
Darién	103
Veraguas	212
Coclé	200
Chiriquí	684
Bocas del Toro	381
Los Santos	108
Herrera	138

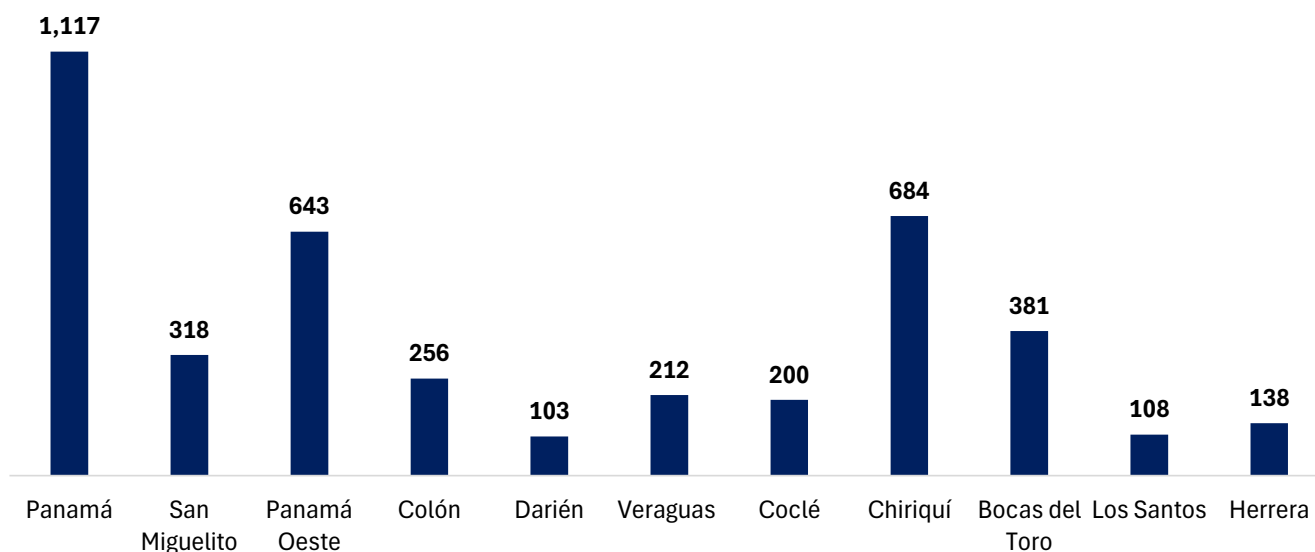
<sup>(1)</sup> Las noticias criminales presentadas corresponden al lugar de ocurrencia del hecho.

<sup>(2)</sup> Los Datos mostrados en este cuadro corresponden a los 2 Sistemas procesales.

(P) Cifras preliminares.

Fuente: Centro de Estadísticas, Ministerio Público, Fiscalías Superiores de Adolescentes a Nivel Nacional.

**Gráfico 1. NÚMERO DE DENUNCIAS RECEPTADAS EN LAS FISCALÍAS SUPERIORES DE ADOLESCENTES  
DE HECHO DELICTIVO OCURRIDOS, A NIVEL NACIONAL, POR ÁREA GEOGRÁFICA:  
DEL 1 DE ENERO AL 30 DE NOVIEMBRE DEL 2025 (P)**



Fuente: Centro de Estadísticas, Ministerio Público, Fiscalías Superiores de Adolescentes a Nivel Nacional.



MINISTERIO PÚBLICO  
PROCURADURÍA GENERAL DE LA NACIÓN

**Cuadro 2. NÚMERO DE DENUNCIAS RECEPTADAS EN LAS FISCALÍAS SUPERIORES DE ADOLESCENTES DE HECHOS DELICTIVOS OCURRIDOS, A NIVEL NACIONAL, POR DISTRITO JUDICIAL, SEGÚN DELITO GENÉRICO:**

**DEL 1 DE ENERO AL 30 DE NOVIEMBRE DEL 2025 (P)**

Delito Genérico <sup>(1)</sup>	Total <sup>(2)</sup>	Primer Distrito Judicial	Segundo Distrito Judicial	Tercer Distrito Judicial	Cuarto Distrito Judicial
<b>TOTAL....</b>	<b>4,160</b>	<b>2,437</b>	<b>412</b>	<b>1,065</b>	<b>246</b>
Título I -Delitos contra la Vida y la Integridad Personal	721	462	65	142	52
Título II -Delitos contra la Libertad	45	23	7	14	1
Título III -Delitos contra la Libertad e Integridad Sexual	1,582	719	182	573	108
Título IV -Delitos contra el Honor de la Persona Natural	7	6	0	0	1
Título V -Delitos contra el Orden Jurídico Familiar y el Estado Civil	320	189	33	62	36
Título VI -Delitos contra el Patrimonio Económico	788	552	59	146	31
Título VII -Delitos contra el Orden Económico	3	2	0	1	0
Título VIII -Delitos contra la Seguridad Jurídica de los Medios Electrónicos	8	8	0	0	0
Título IX -Delitos contra la Seguridad Colectiva	644	466	63	101	14
Título X - Delitos contra la Administración Pública	18	1	0	17	0
Título XI - Delitos contra la Fe Pública	8	6	0	0	2
Título XII -Delitos contra la Administración de Justicia	10	1	2	6	1
Título XIII -Delitos contra el Ambiente y el Ordenamiento Territorial	4	0	1	3	0
Título XIV -Delitos contra la Personalidad Jurídica del Estado	1	1	0	0	0
Título XV - Delitos contra la Humanidad	1	1	0	0	0

<sup>(1)</sup> Las noticias criminales presentadas corresponden al lugar de ocurrencia del hecho.

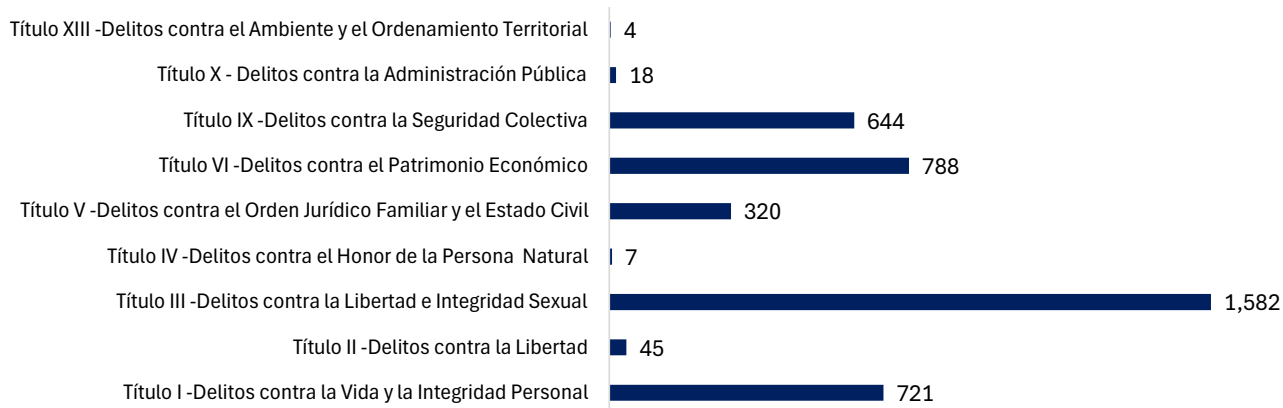
<sup>(2)</sup> Los Datos mostrados en este cuadro corresponden a los 2 Sistemas procesales.

(P) Cifras preliminares.

Fuente: Centro de Estadísticas, Ministerio Público, Fiscalías Superiores de Adolescentes a Nivel Nacional.

**Gráfico 2. NÚMERO DE DENUNCIAS RECEPTADAS EN LAS FISCALÍAS SUPERIORES DE ADOLESCENTES DE HECHOS DELICTIVOS OCURRIDOS, A NIVEL NACIONAL, POR DELITO GENÉRICO:**

**DEL 1 DE ENERO AL 30 DE NOVIEMBRE DEL 2025 (P)**



Fuente: Centro de Estadísticas, Ministerio Público, Fiscalías Superiores de Adolescentes a Nivel Nacional.



MINISTERIO PÚBLICO  
PROCURADURÍA GENERAL DE LA NACIÓN

**Cuadro 3. NÚMERO DE AUDIENCIAS REALIZADAS EN LAS FISCALÍAS SUPERIORES DE ADOLESCENTES  
A NIVEL NACIONAL, POR DISTRITO JUDICIAL, SEGÚN TIPO DE AUDIENCIA:  
DEL 1 DE ENERO AL 30 DE NOVIEMBRE DEL 2025 (P)**

Tipo de Audiencia	Total <sup>(1)</sup>	Primer Distrito Judicial	Segundo Distrito Judicial	Tercer Distrito Judicial	Cuarto Distrito Judicial
<b>TOTAL....</b>	<b>6,654</b>	<b>5,625</b>	<b>391</b>	<b>518</b>	<b>120</b>
Audiencias de Control	343	297	27	19	0
Audiencias de Legalización de Aprehensión	382	309	24	49	0
Audiencias de Formulación de Imputación	793	609	99	85	0
Audiencias de Medidas Cautelares Aplicadas	505	413	24	68	0
Audiencias de Juicio Oral	31	12	1	1	17
Audiencias de validación de acuerdo de Mediación	3	3	0	0	0
Audiencias de Derivación a Mediación	1	0	1	0	0
Audiencias de Validación de Acuerdo de Conciliación	2	0	2	0	0
Audiencias de Prueba Anticipada	1	1	0	0	0
Audiencias de Suspensión del Proceso Sujeto a Condiciones	172	125	35	6	6
Audiencias de Acuerdos de Pena	416	332	28	41	15
Audiencias Ante el Juez de Cumplimiento	1,708	1,615	15	64	14
Audiencias Innominada	850	748	19	46	37
Audiencias de Incautación de Datos	80	64	10	6	0
Audiencias de Desistimiento	1	1	0	0	0
Audiencias de Disposición de Evidencia	299	262	35	2	0
Audiencias de Derivación a Conciliación	1	0	1	0	0
Audiencias de Reemplazo de Medida Cautelar	10	6	3	1	0
Audiencias Medidas de Protección	7	0	7	0	0
Audiencias de Acusación / Para Acuerdo de Pena	193	169	24	0	0
Audiencias de Afectación de Derechos	13	13	0	0	0
Audiencias de Apelación	61	52	3	4	2
Audiencias de Fase Intermedia (Acusación y Sobreseimiento)	67	43	14	10	0
Audiencias de Lectura de Sentencia	410	326	13	42	29
Audiencias de Revisión de Acuerdo de mediación	0	0	0	0	0
Audiencias de Revocatoria del Proceso Sujeto a Condiciones	0	0	0	0	0
Audiencias de Revisión de la Medida	108	101	3	4	0
Audiencias de Extinción de la Acción Penal	25	22	3	0	0
Audiencias Ordinaria	62	0	0	62	0
Audiencias de Cumplimiento (Sistema Mixto Inquisitivo)	74	72	0	2	0
Audiencias de Validación de Acuerdo ley 40	24	18	0	6	0
Audiencias de Conciliación	12	12	0	0	0

(<sup>1</sup>) Los Datos mostrados en este cuadro corresponden a los 2 Sistemas procesales.

(P) Cifras preliminares.

Fuente: Centro de Estadísticas, Ministerio Público, Fiscalías Superiores de Adolescentes a Nivel Nacional.



MINISTERIO PÚBLICO  
PROCURADURÍA GENERAL DE LA NACIÓN

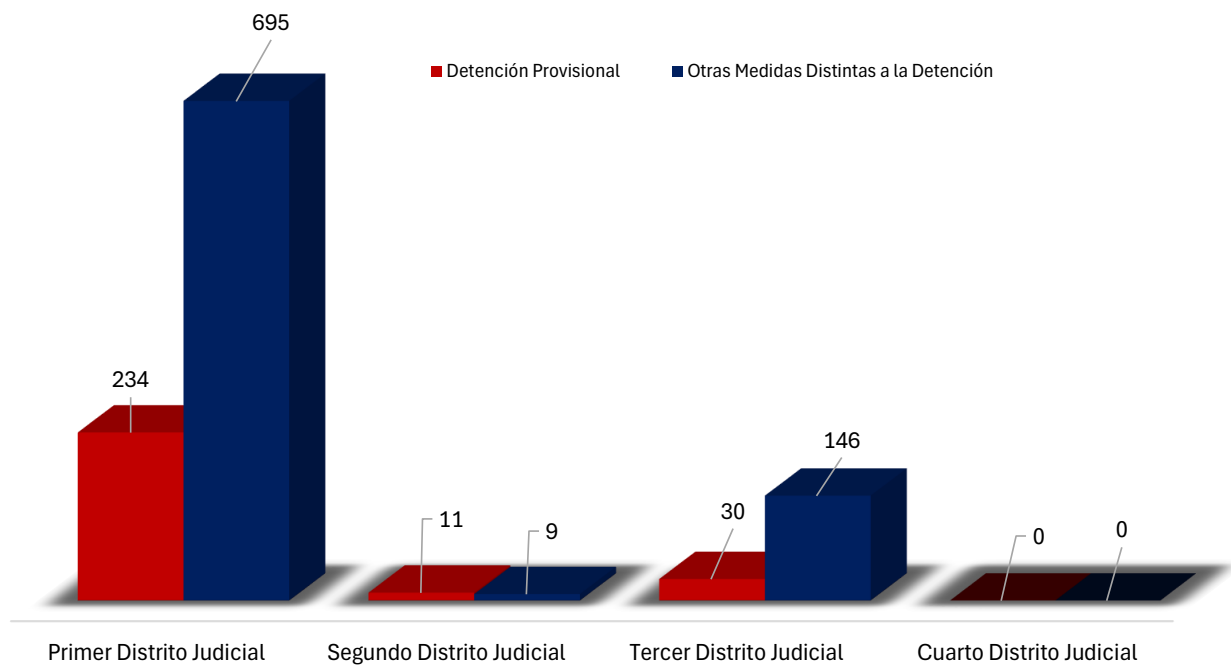
**Cuadro 4. NÚMEROS DE MEDIDAS CAUTELARES APLICADAS EN LAS FISCALÍAS SUPERIORES DE ADOLESCENTES  
A NIVEL NACIONAL, POR DISTRITO JUDICIAL, SEGÚN TIPO DE MEDIDA:  
DEL 1 DE ENERO AL 30 DE NOVIEMBRE DEL 2025 (P)**

Medidas Aplicadas	Total	Distrito Judicial			
		Primer Distrito Judicial	Segundo Distrito Judicial	Tercer Distrito Judicial	Cuarto Distrito Judicial
<b>TOTAL....</b>	<b><u>1,125</u></b>	<b><u>929</u></b>	<b><u>20</u></b>	<b><u>176</u></b>	<b><u>0</u></b>
Detención Provisional	<u>275</u>	234	11	30	0
Otras Medidas Distintas a la Detención	<u>850</u>	695	9	146	0

(P) Cifras preliminares.

Fuente: Centro de Estadísticas, Ministerio Público, Fiscalías Superiores de Adolescentes a Nivel Nacional.

**Gráfico 3. NÚMEROS DE MEDIDAS CAUTELARES APLICADAS EN LAS FISCALÍAS SUPERIORES  
DE ADOLESCENTES A NIVEL NACIONAL, POR DISTRITO JUDICIAL, SEGÚN TIPO DE MEDIDA:  
DEL 1 DE ENERO AL 30 DE NOVIEMBRE DEL 2025 (P)**



Fuente: Centro de Estadísticas, Ministerio Público, Fiscalías Superiores de Adolescentes a Nivel Nacional.



MINISTERIO PÚBLICO

PROCURADURÍA GENERAL DE LA NACIÓN

**Cuadro 5. NÚMEROS DE CAUSAS EGRESADAS DEFINITIVAS EN LAS FISCALÍAS SUPERIORES DE ADOLESCENTES A NIVEL NACIONAL, POR DISTRITO JUDICIAL, SEGÚN TIPO:**

DEL 1 DE ENERO AL 30 DE NOVIEMBRE DEL 2025 (P)

Tipos de salidas Definitivas	Total <sup>(1)</sup>	Distrito Judicial			
		Primer Distrito Judicial	Segundo Distrito Judicial	Tercer Distrito Judicial	Cuarto Distrito Judicial
<b>TOTAL....</b>	<b><u>2,726</u></b>	<b><u>1,777</u></b>	<b><u>323</u></b>	<b><u>392</u></b>	<b><u>234</u></b>
Causas Egresadas por Sentencia	<u>425</u>	328	24	44	29
Declinatoria a La Esfera Administrativa	<u>360</u>	185	41	86	48
Nulidades	<u>0</u>	0	0	0	0
Acumulaciones	<u>29</u>	20	0	6	3
Salida a La Ley 63 (Adultos)	<u>1</u>	0	0	1	0
Extinción de la Acción Penal	<u>39</u>	35	3	1	0
Criterio de Oportunidad por Resolución del Fiscal	<u>1,603</u>	1,070	167	250	116
Otros tipos de salidas	<u>44</u>	0	22	0	22
Sobreseimiento	<u>97</u>	11	66	4	16
Conciliación	<u>75</u>	75	0	0	0
Mediación	<u>11</u>	11	0	0	0
Archivo de Expediente	<u>21</u>	21	0	0	0
Otras solicitudes	<u>21</u>	21	0	0	0

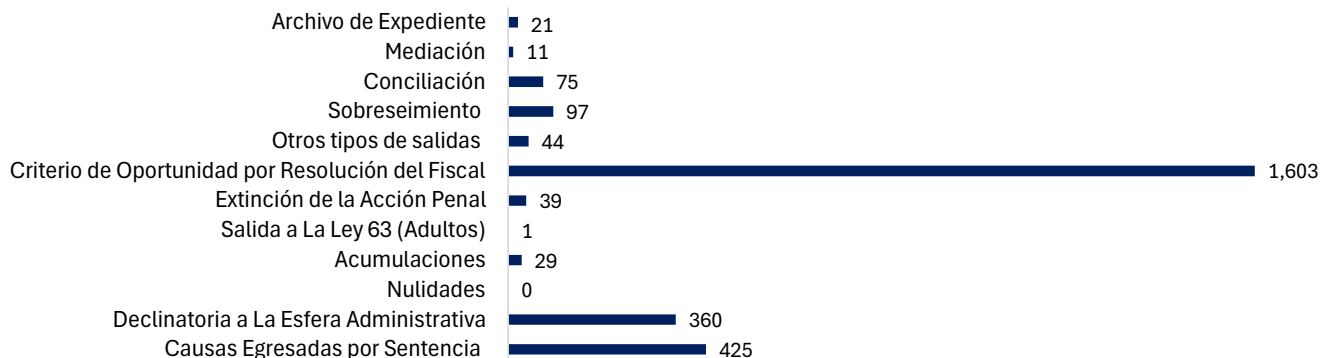
(<sup>1</sup>) Los Datos mostrados en este cuadro corresponden a los 2 Sistemas procesales.

(P) Cifras preliminares.

Fuente: Centro de Estadísticas, Ministerio Público, Fiscalías Superiores de Adolescentes a Nivel Nacional.

**Gráfico 4. NÚMEROS DE CAUSAS EGRESADAS DEFINITIVAS EN LAS FISCALÍAS SUPERIORES DE ADOLESCENTES A NIVEL NACIONAL, POR DISTRITO JUDICIAL, SEGÚN TIPO:**

DEL 1 DE ENERO AL 30 DE NOVIEMBRE DEL 2025 (P)



Fuente: Centro de Estadísticas, Ministerio Público, Fiscalías Superiores de Adolescentes a Nivel Nacional.



**MINISTERIO PÚBLICO**  
**PROCURADURÍA GENERAL DE LA NACIÓN**  
**Cuadro 6. NÚMERO DE SENTENCIAS EN LAS FISCALÍAS SUPERIORES DE ADOLESCENTES**  
**A NIVEL NACIONAL, POR DISTRITO JUDICIAL, SEGÚN TIPO DE PROCEDIMIENTO:**  
**DEL 1 DE ENERO AL 30 DE NOVIEMBRE DEL 2025 (P)**

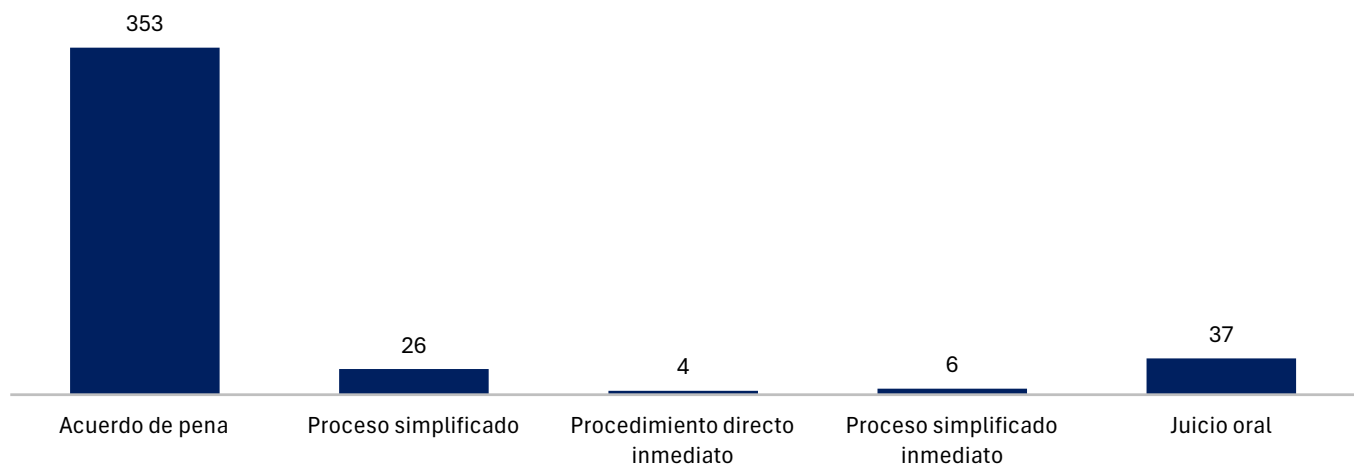
Tipo de Procedimiento <sup>(1)</sup>	Total	Distrito Judicial			
		Primer Distrito Judicial	Segundo Distrito Judicial	Tercer Distrito Judicial	Cuarto Distrito Judicial
<b>TOTAL....</b>	<b><u>426</u></b>	<b><u>323</u></b>	<b><u>30</u></b>	<b><u>44</u></b>	<b><u>29</u></b>
Acuerdo de pena	<b><u>353</u></b>	274	29	38	12
Proceso simplificado	<b><u>26</u></b>	26	0	0	0
Procedimiento directo inmediato	<b><u>4</u></b>	4	0	0	0
Proceso simplificado inmediato	<b><u>6</u></b>	6	0	0	0
Juicio oral	<b><u>37</u></b>	13	1	6	17

(<sup>1</sup>) La información presentada en este cuadro corresponde a datos por carpeta.

(P) Cifras preliminares.

Fuente: Centro de Estadísticas, Ministerio Público, Fiscalías Superiores de Adolescentes a Nivel Nacional.

Gráfico 5. NÚMERO DE SENTENCIAS EN LAS FISCALÍAS SUPERIORES DE ADOLESCENTES  
A NIVEL NACIONAL, POR DISTRITO JUDICIAL, SEGÚN TIPO DE PROCEDIMIENTO:  
DEL 1 DE ENERO AL 30 DE NOVIEMBRE DEL 2025 (P)



Fuente: Centro de Estadísticas, Ministerio Público, Fiscalías Superiores de Adolescentes a Nivel Nacional.



MINISTERIO PÚBLICO  
PROCURADURÍA GENERAL DE LA NACIÓN

**Cuadro 7. NÚMERO DE SENTENCIA EN LAS FISCALÍAS SUPERIORES DE ADOLESCENTES  
A NIVEL NACIONAL, POR DISTRITO JUDICIAL, SEGÚN TIPO DE FALLO DE LAS SENTENCIAS:  
DEL 1 DE ENERO AL 30 DE NOVIEMBRE DEL 2025 (P)**

Fallo de las Sentencias <sup>(1)</sup>	Total <sup>(2)</sup>	Distrito Judicial			
		Primer Distrito Judicial	Segundo Distrito Judicial	Tercer Distrito Judicial	Cuarto Distrito Judicial
<b>TOTAL....</b>	<b><u>470</u></b>	<b><u>346</u></b>	<b><u>30</u></b>	<b><u>65</u></b>	<b><u>29</u></b>
Condenatorio	<b><u>460</u></b>	342	30	62	26
Absolutorio	<b><u>10</u></b>	4	0	3	3

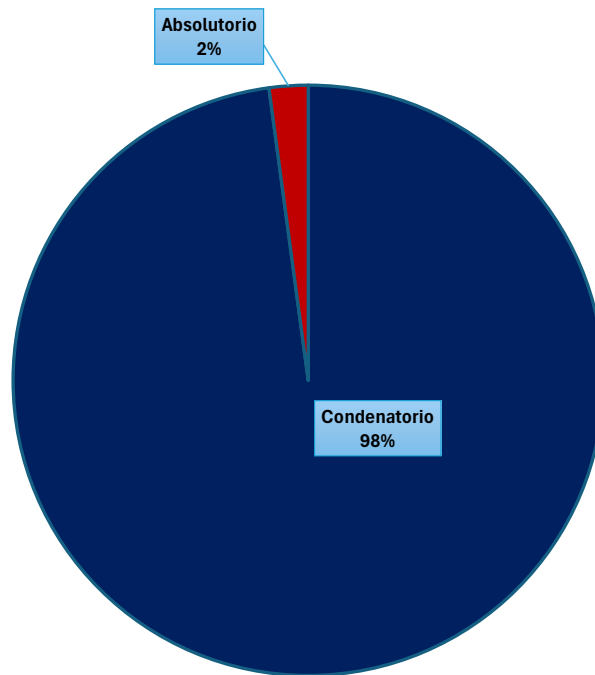
(<sup>1</sup>) Los datos presentados en este cuadro corresponden a cifras por carpetas.

(<sup>2</sup>) Los Datos mostrados en este cuadro corresponden a los 2 Sistemas procesales.

(P) Cifras preliminares.

Fuente: Centro de Estadísticas, Ministerio Público, Fiscalías Superiores de Adolescentes a Nivel Nacional.

**Gráfico 6. DISTRIBUCIÓN PORCENTUAL DE SENTENCIA EN LAS FISCALÍAS SUPERIORES DE ADOLESCENTES  
A NIVEL NACIONAL, POR DISTRITO JUDICIAL, SEGÚN TIPO DE FALLO DE LAS SENTENCIAS:  
DEL 1 DE ENERO AL 30 DE NOVIEMBRE DEL 2025 (P)**



Fuente: Centro de Estadísticas, Ministerio Público, Fiscalías Superiores de Adolescentes a Nivel Nacional.



MINISTERIO PÚBLICO  
PROCURADURÍA GENERAL DE LA NACIÓN

**Cuadro 8. NÚMERO DE PROCEDIMIENTOS ALTERNOS DE SOLUCIÓN DE CONFLICTO PENAL, APLICADOS EN LAS FISCALÍAS SUPERIORES DE ADOLESCENTES A NIVEL NACIONAL, POR DISTRITO JUDICIAL, SEGÚN TIPO:**  
**DEL 1 DE ENERO AL 30 DE NOVIEMBRE DEL 2025 (P)**

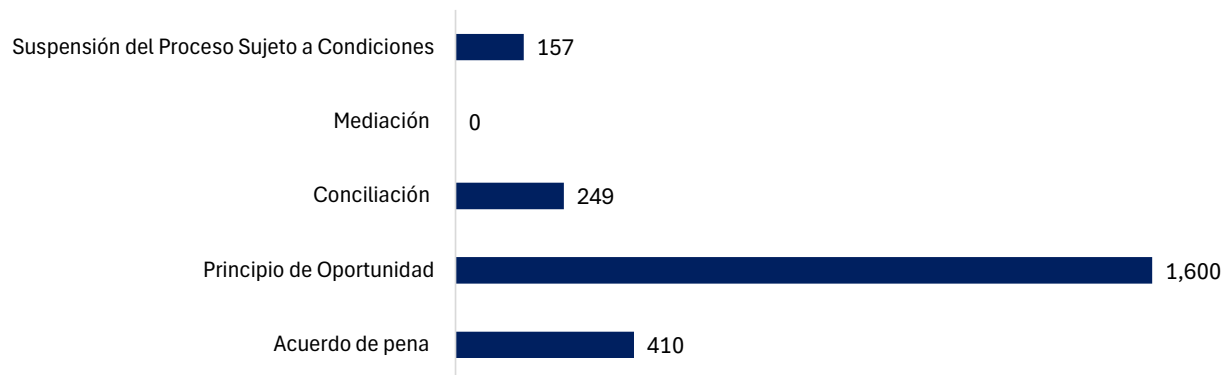
Procedimientos Alternos de Solución de Conflictos <sup>(1)</sup>	Total	Distrito Judicial			
		Primer Distrito Judicial	Segundo Distrito Judicial	Tercer Distrito Judicial	Cuarto Distrito Judicial
<b>TOTAL.....</b>	<b><u>2,416</u></b>	<b><u>1,744</u></b>	<b><u>232</u></b>	<b><u>303</u></b>	<b><u>137</u></b>
Acuerdo de pena	<b><u>410</u></b>	325	28	42	15
Principio de Oportunidad	<b><u>1,600</u></b>	1,067	167	250	116
Conciliación	<b><u>249</u></b>	236	8	5	0
Mediación	<b><u>0</u></b>	0	0	0	0
Suspensión del Proceso Sujeto a Condiciones	<b><u>157</u></b>	116	29	6	6

<sup>(1)</sup> Los datos presentados en este cuadro corresponden a cifras por personas.

(P) Cifras preliminares.

Fuente: Centro de Estadísticas, Ministerio Público, Fiscalías Superiores de Adolescentes a Nivel Nacional.

**Gráfico 7. NÚMERO DE PROCEDIMIENTOS ALTERNOS DE SOLUCIÓN DE CONFLICTO PENAL, APLICADOS EN LAS FISCALÍAS SUPERIORES DE ADOLESCENTES A NIVEL NACIONAL, POR DISTRITO JUDICIAL, SEGÚN TIPO:**  
**DEL 1 DE ENERO AL 30 DE NOVIEMBRE DEL 2025 (P)**



Fuente: Centro de Estadísticas, Ministerio Público, Fiscalías Superiores de Adolescentes a Nivel Nacional.