



MINISTERIO PÚBLICO
PROCURADURÍA GENERAL DE LA NACIÓN

Cuadro 1. NÚMERO DE DENUNCIAS RECEPTADAS EN LAS FISCALÍAS SUPERIORES DE ADOLESCENTES DE HECHOS DELICTIVOS OCURRIDOS, A NIVEL NACIONAL, POR ÁREA GEOGRÁFICA: DEL 1 DE ENERO AL 30 DE NOVIEMBRE DEL 2024 (P)

Área Geográfica (1)	Cantidad (2)
Total...	4,009
Panamá	1,031
San Miguelito	272
Panamá Oeste	583
Colón	292
Darién	100
Veraguas	191
Coclé	186
Chiriquí	625
Bocas del Toro	519
Los Santos	83
Herrera	127

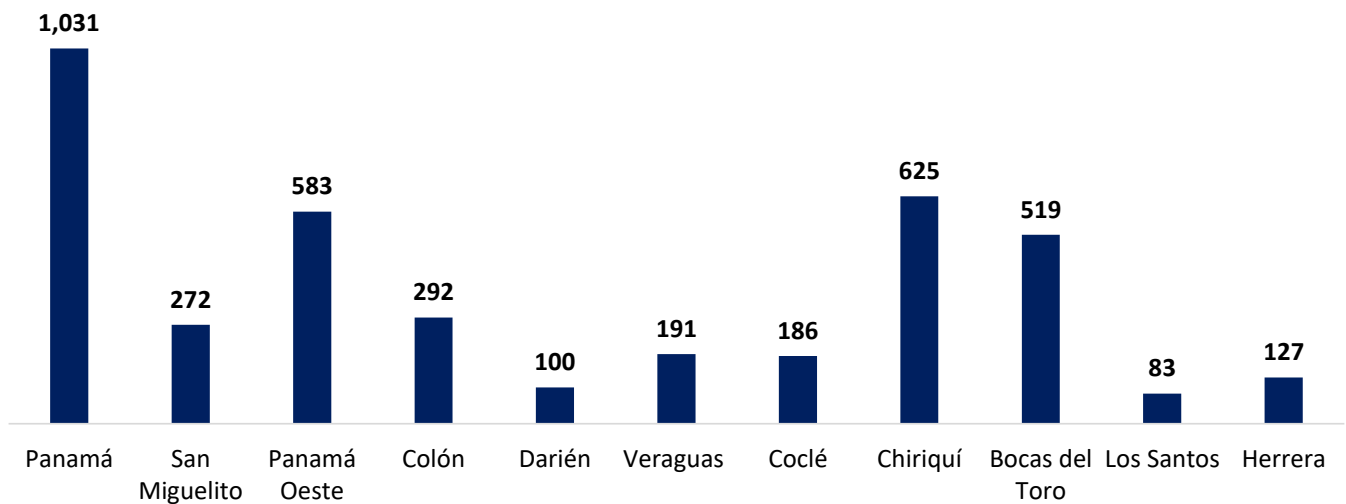
(1) Las noticias criminales presentadas corresponden al lugar de ocurrencia del hecho.

(2) Los Datos mostrados en este cuadro corresponden a los 2 Sistemas procesales.

(P) Cifras preliminares.

Fuente: Centro de Estadísticas, Ministerio Público, Fiscalías Superiores de Adolescentes a Nivel Nacional.

Gráfico 1. NÚMERO DE DENUNCIAS RECEPTADAS EN LAS FISCALÍAS SUPERIORES DE ADOLESCENTES DE HECHO DELICTIVO OCURRIDOS, A NIVEL NACIONAL, POR ÁREA GEOGRÁFICA DEL 1 DE ENERO AL 30 DE NOVIEMBRE DEL 2024 (P)



Fuente: Centro de Estadísticas, Ministerio Público, Fiscalías Superiores de Adolescentes a Nivel Nacional.



**MINISTERIO PÚBLICO
PROCURADURÍA GENERAL DE LA NACIÓN**

Cuadro 2. NÚMERO DE DENUNCIAS RECEPTADAS EN LAS FISCALÍAS SUPERIORES DE ADOLESCENTES DE HECHOS DELICTIVOS OCURRIDOS, A NIVEL NACIONAL, POR DISTRITO JUDICIAL, SEGÚN DELITO GÉNÉRICO:

DEL 1 DE ENERO AL 30 DE NOVIEMBRE DEL 2024 (P)

Delito Genérico (1)	Total (2)	Primer Distrito Judicial	Segundo Distrito Judicial	Tercer Distrito Judicial	Cuarto Distrito Judicial
Total...	4,009	2,278	377	1,144	210
Título I -Delitos contra la Vida y la Integridad Personal	749	476	71	153	49
Título II -Delitos contra la Libertad	49	28	2	18	1
Título III -Delitos contra la Libertad e Integridad Sexual	1,452	606	144	629	73
Título IV -Delitos contra el Honor de la Persona Natural	2	2	0	0	0
Título V -Delitos contra el Orden Jurídico Familiar y el Estado Civil	330	197	35	58	40
Título VI -Delitos contra el Patrimonio Económico	821	545	81	170	25
Título VII -Delitos contra el Orden Económico	4	2	1	1	0
Título VIII -Delitos contra la Seguridad Jurídica de los Medios Electrónicos	0	0	0	0	0
Título IX -Delitos contra la Seguridad Colectiva	573	404	43	105	21
Título X - Delitos contra la Administración Pública	4	2	0	2	0
Título XI - Delitos contra la Fe Pública	7	5	0	2	0
Título XII -Delitos contra la Administración de Justicia	12	7	0	4	1
Título XIII -Delitos contra el Ambiente y el Ordenamiento Territorial	4	2	0	2	0
Título XIV -Delitos contra la Personalidad Jurídica del Estado	0	0	0	0	0
Título XV - Delitos contra la Humanidad	2	2	0	0	0

(1) Las noticias criminales presentadas corresponden al lugar de ocurrencia del hecho.

(2) Los Datos mostrados en este cuadro corresponden a los 2 Sistemas procesales.

(P) Cifras preliminares.

Fuente: Centro de Estadísticas, Ministerio Público, Fiscalías Superiores de Adolescentes a Nivel Nacional.

Gráfico 2. NÚMERO DE DENUNCIAS RECEPTADAS EN LAS FISCALÍAS SUPERIORES DE ADOLESCENTES DE HECHOS DELICTIVOS OCURRIDOS, A NIVEL NACIONAL, POR DELITO GÉNÉRICO:

DEL 1 DE ENERO AL 30 DE NOVIEMBRE DEL 2024 (P)



Fuente: Centro de Estadísticas, Ministerio Público, Fiscalías Superiores de Adolescentes a Nivel Nacional.



MINISTERIO PÚBLICO
PROCURADURÍA GENERAL DE LA NACIÓN

**Cuadro 3. NÚMERO DE AUDIENCIAS REALIZADAS EN LAS FISCALÍAS SUPERIORES DE ADOLESCENTES
A NIVEL NACIONAL, POR DISTRITO JUDICIAL, SEGÚN TIPO DE AUDIENCIA:
DEL 1 DE ENERO AL 30 DE NOVIEMBRE DEL 2024 (P)**

Tipo de Audiencia	Total (1)	Primer Distrito Judicial	Segundo Distrito Judicial	Tercer Distrito Judicial	Cuarto Distrito Judicial
Total...	5,808	4,948	364	374	122
Audiencias de Control	375	349	11	15	0
Audiencias de Legalización de Aprehesión	347	292	23	32	0
Audiencias de Formulación de Imputación	668	516	101	51	0
Audiencias de Medidas Cautelares Aplicadas	439	377	24	37	1
Audiencias de Juicio Oral	26	9	3	1	13
Audiencias de Derivación a Conciliación	5	2	3	0	0
Audiencias de Validación de Acuerdo de Conciliación	8	0	8	0	0
Audiencias de Derivación a Mediación	1	0	1	0	0
Audiencias de validación de acuerdo de Mediación	5	3	2	0	0
Audiencias de Suspensión del Proceso Sujeto a Condiciones	157	105	33	8	11
Audiencias de Acuerdos de Pena	425	337	27	47	14
Audiencias Ante el Juez de Cumplimiento	1,328	1,254	9	62	3
Audiencias Innominada	659	562	13	37	47
Audiencias de Incautación de Datos	93	63	18	12	0
Audiencias de Disposición de Evidencia	241	202	34	3	2
Audiencias de Reemplazo de Medida Cautelar	6	5	0	1	0
Audiencias Medidas de Protección	2	0	0	2	0
Audiencias de Prueba Anticipada	5	5	0	0	0
Audiencias de Desistimiento	2	2	0	0	0
Audiencias de Acusación / Para Acuerdo de Pena	137	126	11	0	0
Audiencias de Acumulación de Casos	1	0	1	0	0
Audiencias de Criterio de Oportunidad	0	0	0	0	0
Audiencias de Afectación de Derechos	9	9	0	0	0
Audiencias de Secuestro Penal	0	0	0	0	0
Audiencias de Apelación	58	46	2	6	4
Audiencias de Fase Intermedia (Acusación y Sobreseimiento)	88	59	22	7	0
Audiencias de Lectura de Sentencia	419	337	9	46	27
Audiencias de Revisión de Acuerdo de mediación	0	0	0	0	0
Audiencias de Revocatoria del Proceso Sujeto a Condiciones	9	2	7	0	0
Audiencias de Revisión de la Medida	123	121	1	1	0
Audiencias de Revisión de archivos	1	0	1	0	0
Audiencias de Extinción de la Acción Penal	13	13	0	0	0
Audiencias Preliminar	18	15	0	3	0
Audiencias Ordinaria	0	0	0	0	0
Audiencias de Cumplimiento (Sistema Mixto Inquisitivo)	139	136	0	3	0
Audiencias de Validación de Acuerdo ley 4	1	1	0	0	0
Audiencias de Conciliación	0	0	0	0	0

(1) Los Datos mostrados en este cuadro corresponden a los 2 Sistemas procesales.

(P) Cifras preliminares.

Fuente: Centro de Estadísticas, Ministerio Público, Fiscalías Superiores de Adolescentes a Nivel Nacional.



MINISTERIO PÚBLICO
PROCURADURÍA GENERAL DE LA NACIÓN

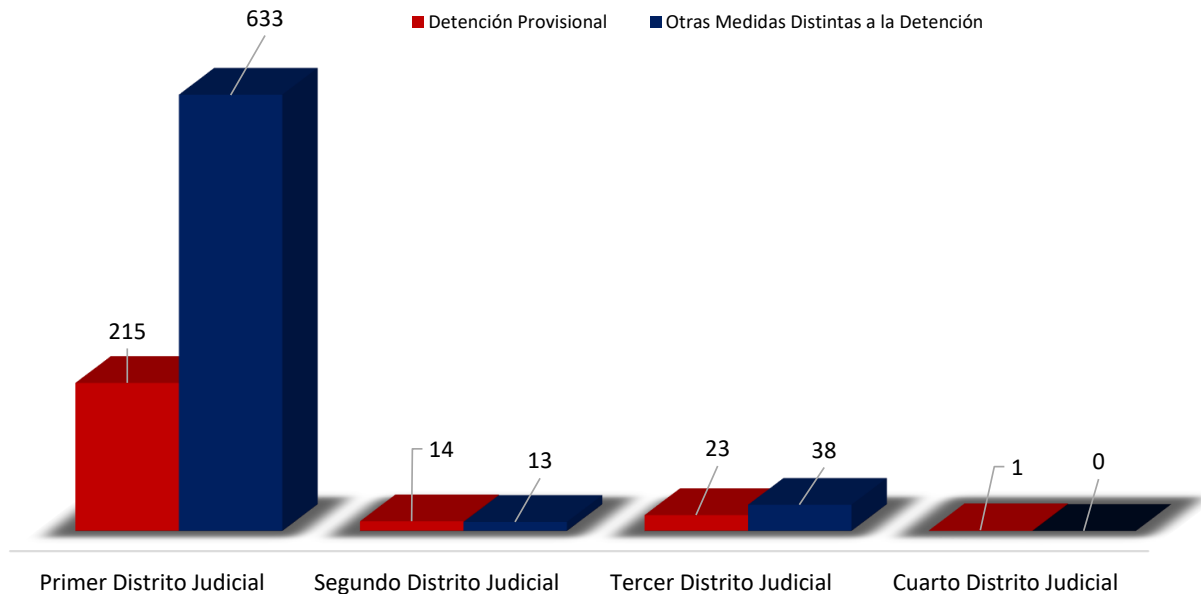
Cuadro 4. NÚMEROS DE MEDIDAS CAUTELARES APLICADAS EN LAS FISCALÍAS SUPERIORES DE ADOLESCENTES A NIVEL NACIONAL, POR DISTRITO JUDICIAL, SEGÚN TIPO DE MEDIDA:
DEL 1 DE ENERO AL 30 DE NOVIEMBRE DEL 2024 (P)

Medidas Aplicadas	Total	Distrito Judicial			
		Primer Distrito Judicial	Segundo Distrito Judicial	Tercer Distrito Judicial	Cuarto Distrito Judicial
Total...	937	848	27	61	1
Detención Provisional	253	215	14	23	1
Otras Medidas Distintas a la Detención	684	633	13	38	0

(P) Cifras preliminares.

Fuente: Centro de Estadísticas, Ministerio Público, Fiscalías Superiores de Adolescentes a Nivel Nacional.

Gráfico 3. NÚMEROS DE MEDIDAS CAUTELARES APLICADAS EN LAS FISCALÍAS SUPERIORES DE ADOLESCENTES A NIVEL NACIONAL, POR DISTRITO JUDICIAL, SEGÚN TIPO DE MEDIDA DEL 1 DE ENERO AL 30 DE NOVIEMBRE DEL 2024 (P)



Fuente: Centro de Estadísticas, Ministerio Público, Fiscalías Superiores de Adolescentes a Nivel Nacional.



MINISTERIO PÚBLICO

PROCURADURÍA GENERAL DE LA NACIÓN

Cuadro 5. NÚMEROS DE CAUSAS EGRESADAS DEFINITIVAS EN LAS FISCALÍAS SUPERIORES DE ADOLESCENTES A NIVEL NACIONAL, POR DISTRITO JUDICIAL, SEGÚN TIPO: DEL 1 DE ENERO AL 30 DE NOVIEMBRE DEL 2024 (P)

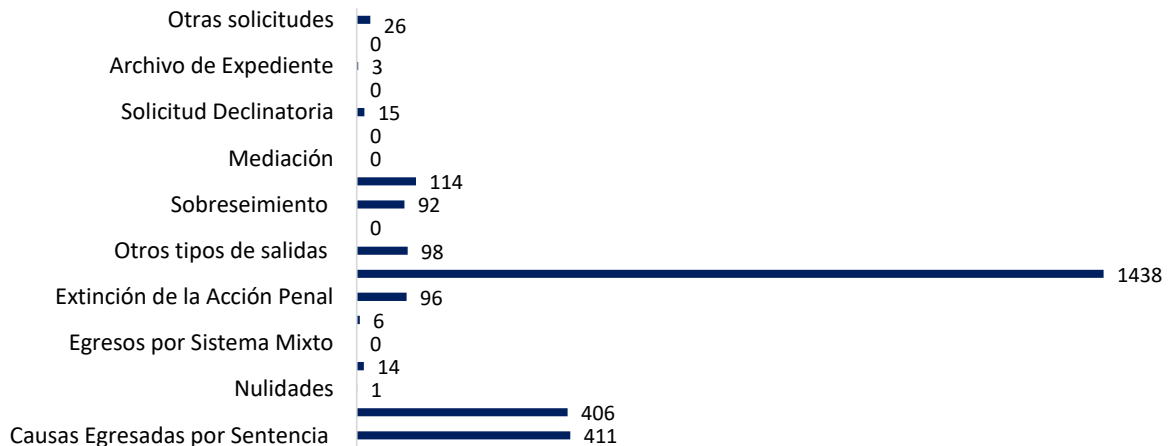
Tipos de salidas Definitivas	Total (1)	Distrito Judicial			
		Primer Distrito Judicial	Segundo Distrito Judicial	Tercer Distrito Judicial	Cuarto Distrito Judicial
Total....	<u>2,720</u>	<u>1,867</u>	<u>337</u>	<u>288</u>	<u>228</u>
Causas Egresadas por Sentencia	<u>411</u>	327	11	46	27
Declinatoria a La Esfera Administrativa	<u>406</u>	207	64	85	50
Nulidades	<u>1</u>	1	0	0	0
Acumulaciones	<u>14</u>	12	0	0	2
Egresos por Sistema Mixto	<u>0</u>	0	0	0	0
Salida a La Ley 63 (Adultos)	<u>6</u>	4	0	0	2
Extinción de la Acción Penal	<u>96</u>	94	0	0	2
Criterio de Oportunidad por Resolución del Fiscal	<u>1438</u>	1,048	140	157	93
Otros tipos de salidas	<u>98</u>	0	52	0	46
Llamamiento a Juicio	<u>0</u>	0	0	0	0
Sobreseimiento	<u>92</u>	18	68	0	6
Conciliación	<u>114</u>	112	2	0	0
Mediación	<u>0</u>	0	0	0	0
Desistimiento (2)	<u>0</u>	0	0	0	0
Solicitud Declinatoria	<u>15</u>	15	0	0	0
Archivo de Ley 39	<u>0</u>	0	0	0	0
Archivo de Expediente	<u>3</u>	3	0	0	0
Solicitud de Prorroga	<u>0</u>	0	0	0	0
Otras solicitudes	<u>26</u>	26	0	0	0

(1) Los Datos mostrados en este cuadro corresponden a los 2 Sistemas procesales.

(P) Cifras preliminares.

Fuente: Centro de Estadísticas, Ministerio Público, Fiscalías Superiores de Adolescentes a Nivel Nacional.

Gráfico 4. NÚMEROS DE CAUSAS EGRESADAS DEFINITIVAS EN LAS FISCALÍAS SUPERIORES DE ADOLESCENTES A NIVEL NACIONAL, POR DISTRITO JUDICIAL, SEGÚN TIPO DEL 1 DE ENERO AL 30 DE NOVIEMBRE DEL 2024 (P)



Fuente: Centro de Estadísticas, Ministerio Público, Fiscalías Superiores de Adolescentes a Nivel Nacional.



MINISTERIO PÚBLICO

PROCURADURÍA GENERAL DE LA NACIÓN

Cuadro 6. NÚMERO DE SENTENCIAS EN LAS FISCALÍAS SUPERIORES DE ADOLESCENTES A NIVEL NACIONAL, POR DISTRITO JUDICIAL, SEGÚN TIPO DE PROCEDIMIENTO

DEL 1 DE ENERO AL 30 DE NOVIEMBRE DEL 2024 (P)


Tipo de Procedimiento (1)	Total	Distrito Judicial			
		Primer Distrito Judicial	Segundo Distrito Judicial	Tercer Distrito Judicial	Cuarto Distrito Judicial
Total....	423	324	24	48	27
Acuerdo de pena	356	279	21	42	14
Proceso simplificado	19	19	0	0	0
Procedimiento directo	4	4	0	0	0
Procedimiento directo inmediato	1	1	0	0	0
Proceso simplificado inmediato	5	5	0	0	0
Juicio oral	38	16	3	6	13

(1) La información presentada en este cuadro corresponde a datos por carpeta.

(P) Cifras preliminares.

Fuente: Centro de Estadísticas, Ministerio Público, Fiscalías Superiores de Adolescentes a Nivel Nacional.

Gráfico 5. NÚMERO DE SENTENCIAS EN LAS FISCALÍAS SUPERIORES DE ADOLESCENTES A NIVEL NACIONAL, POR DISTRITO JUDICIAL, SEGÚN TIPO DE PROCEDIMIENTO DEL 1 DE ENERO AL 30 DE NOVIEMBRE DEL 2024 (P)



Fuente: Centro de Estadísticas, Ministerio Público, Fiscalías Superiores de Adolescentes a Nivel Nacional.



MINISTERIO PÚBLICO
PROCURADURÍA GENERAL DE LA NACIÓN

Cuadro 7. NÚMERO DE SENTENCIA EN LAS FISCALÍAS SUPERIORES DE ADOLESCENTES
A NIVEL NACIONAL, POR DISTRITO JUDICIAL, SEGÚN TIPO DE FALLO DE LAS SENTENCIAS
DEL 1 DE ENERO AL 30 DE NOVIEMBRE DEL 2024 (P)

Fallo de las Sentencias (1)	Total (2)	Distrito Judicial			
		Primer Distrito Judicial	Segundo Distrito Judicial	Tercer Distrito Judicial	Cuarto Distrito Judicial
Total....	<u>441</u>	<u>343</u>	<u>24</u>	<u>47</u>	<u>27</u>
Condenatorio	<u>438</u>	342	23	46	27
Absolutorio	<u>3</u>	1	1	1	0
Mixta	<u>0</u>	0	0	0	0

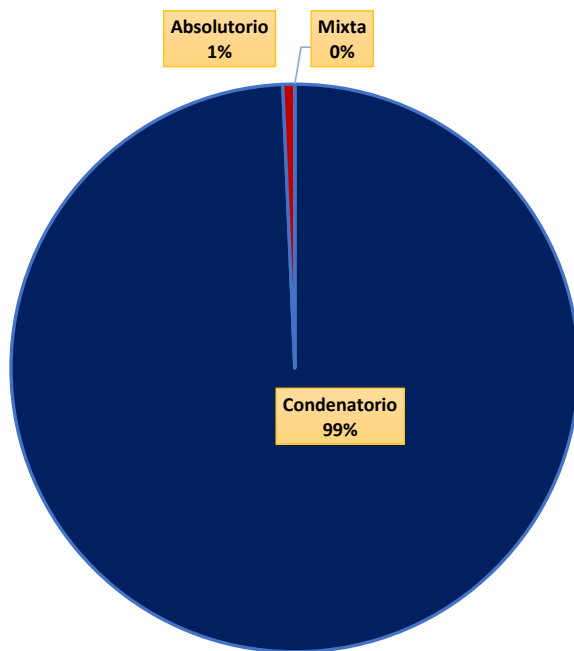
(1) Los datos presentados en este cuadro corresponden a cifras por carpetas.

(2) Los Datos mostrados en este cuadro corresponden a los 2 Sistemas procesales.

(P) Cifras preliminares.

Fuente: Centro de Estadísticas, Ministerio Público, Fiscalías Superiores de Adolescentes a Nivel Nacional.

Gráfico 6. DISTRIBUCIÓN PORCENTUAL DE SENTENCIA EN LAS FISCALÍAS SUPERIORES DE ADOLESCENTES
A NIVEL NACIONAL, POR DISTRITO JUDICIAL, SEGÚN TIPO DE FALLO DE LAS SENTENCIAS
DEL 1 DE ENERO AL 30 DE NOVIEMBRE DEL 2024 (P)



Fuente: Centro de Estadísticas, Ministerio Público, Fiscalías Superiores de Adolescentes a Nivel Nacional.



MINISTERIO PÚBLICO
PROCURADURÍA GENERAL DE LA NACIÓN

Cuadro 8. NÚMERO DE PROCEDIMIENTOS ALTERNOS DE SOLUCIÓN DE CONFLICTO PENAL, APLICADOS EN LAS FISCALÍAS ADOLESCENTES A NIVEL NACIONAL, POR DISTRITO JUDICIAL, SEGÚN TIPO DEL 1 DE ENERO AL 30 DE NOVIEMBRE DEL 2024 (P)

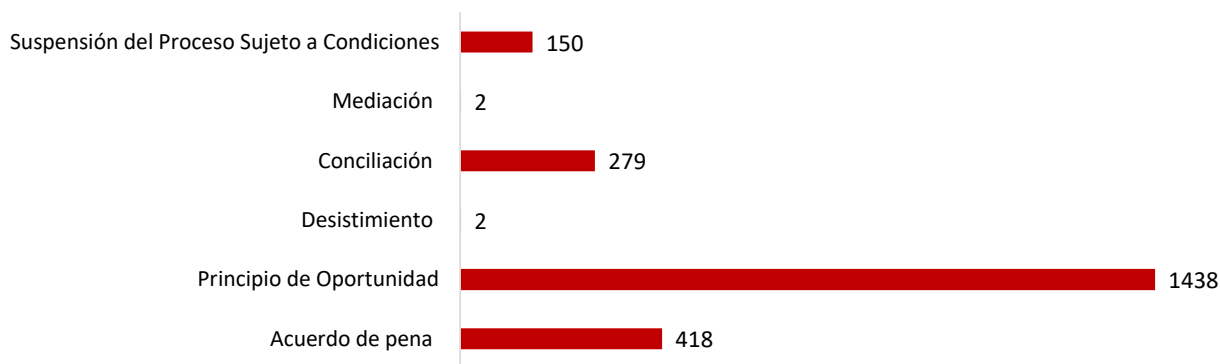
Procedimientos Alternos de Solución de Conflictos (1)	Total	Distrito Judicial			
		Primer Distrito Judicial	Segundo Distrito Judicial	Tercer Distrito Judicial	Cuarto Distrito Judicial
Total....	<u>2289</u>	<u>1,753</u>	<u>208</u>	<u>213</u>	<u>115</u>
Acuerdo de pena	<u>418</u>	330	27	47	14
Principio de Oportunidad	<u>1438</u>	1,048	140	157	93
Desistimiento	<u>2</u>	2	0	0	0
Conciliación	<u>279</u>	266	12	1	0
Mediación	<u>2</u>	2	0	0	0
Suspensión del Proceso Sujeto a Condiciones	<u>150</u>	105	29	8	8

(1) Los datos presentados en este cuadro corresponden a cifras por personas.

(P) Cifras preliminares.

Fuente: Centro de Estadísticas, Ministerio Público, Fiscalías Superiores de Adolescentes a Nivel Nacional.

Gráfico 7. NÚMERO DE PROCEDIMIENTOS ALTERNOS DE SOLUCIÓN DE CONFLICTO PENAL, APLICADOS EN LAS FISCALÍAS SUPERIORES DE ADOLESCENTES A NIVEL NACIONAL, POR DISTRITO JUDICIAL, SEGÚN TIPO DEL 1 DE ENERO AL 30 DE NOVIEMBRE DEL 2024 (P)



Fuente: Centro de Estadísticas, Ministerio Público, Fiscalías Superiores de Adolescentes a Nivel Nacional.