



MINISTERIO PÚBLICO  
PROCURADURÍA GENERAL DE LA NACIÓN

**Cuadro 1. NÚMERO DE DENUNCIAS RECEPTADAS EN LAS FISCALÍAS SUPERIORES DE ADOLESCENTES DE HECHOS DELICTIVOS OCURRIDOS, A NIVEL NACIONAL, POR ÁREA GEOGRÁFICA: DEL 1 DE ENERO AL 31 DE MAYO DEL 2026 (P)**

Área Geográfica <sup>(1)</sup>	Cantidad <sup>(2)</sup>
<b>TOTAL....</b>	<b><u>1,998</u></b>
Panamá	529
San Miguelito	138
Panamá Oeste	352
Colón	129
Darién	36
Veraguas	109
Coclé	92
Chiriquí	300
Bocas del Toro	198
Los Santos	46
Herrera	69

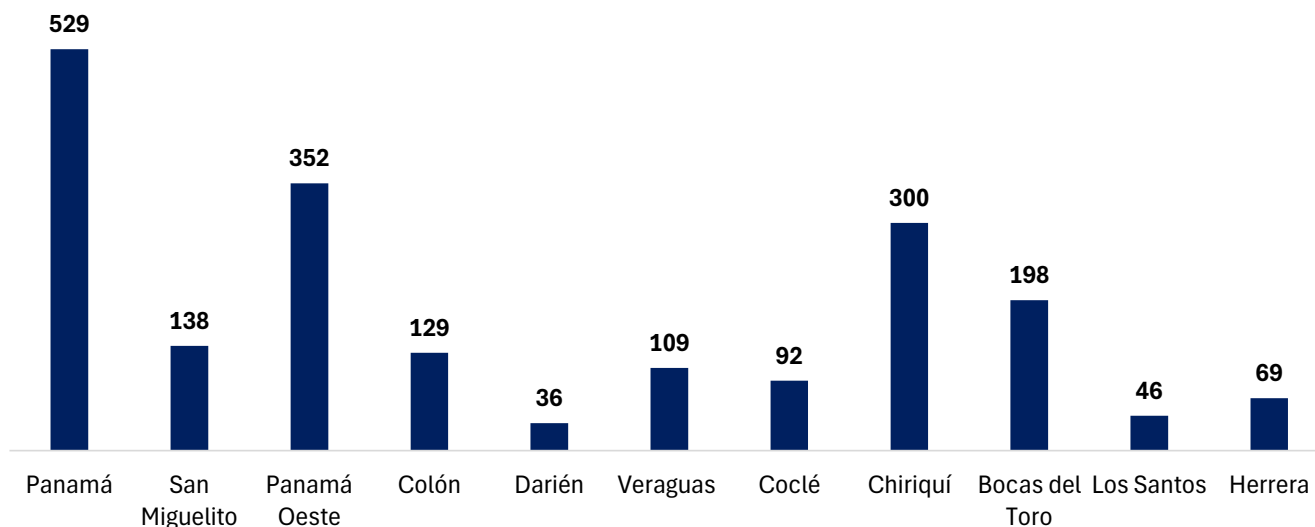
<sup>(1)</sup> Las noticias criminales presentadas corresponden al lugar de ocurrencia del hecho.

<sup>(2)</sup> Los Datos mostrados en este cuadro corresponden a los 2 Sistemas procesales.

(P) Cifras preliminares.

Fuente: Centro de Estadísticas, Ministerio Público, Fiscalías Superiores de Adolescentes a Nivel Nacional.

**Gráfico 1. NÚMERO DE DENUNCIAS RECEPTADAS EN LAS FISCALÍAS SUPERIORES DE ADOLESCENTES DE HECHO DELICTIVO OCURRIDOS, A NIVEL NACIONAL, POR ÁREA GEOGRÁFICA: DEL 1 DE ENERO AL 31 DE MAYO DEL 2026 (P)**



Fuente: Centro de Estadísticas, Ministerio Público, Fiscalías Superiores de Adolescentes a Nivel Nacional.



**MINISTERIO PÚBLICO  
PROCURADURÍA GENERAL DE LA NACIÓN**

**Cuadro 2. NÚMERO DE DENUNCIAS RECEPTADAS EN LAS FISCALÍAS SUPERIORES DE ADOLESCENTES DE HECHOS DELICTIVOS OCURRIDOS, A NIVEL NACIONAL, POR DISTRITO JUDICIAL, SEGÚN DELITO GENÉRICO:**

**DEL 1 DE ENERO AL 31 DE MAYO DEL 2026 (P)**

Delito Genérico <sup>(1)</sup>	Total <sup>(2)</sup>	Primer Distrito Judicial	Segundo Distrito Judicial	Tercer Distrito Judicial	Cuarto Distrito Judicial
<b>TOTAL....</b>	<b>1,998</b>	<b>1,184</b>	<b>201</b>	<b>498</b>	<b>115</b>
Título I -Delitos contra la Vida y la Integridad Personal	372	242	45	70	15
Título II -Delitos contra la Libertad	23	13	7	3	0
Título III -Delitos contra la Libertad e Integridad Sexual	708	304	63	294	47
Título IV -Delitos contra el Honor de la Persona Natural	0	0	0	0	0
Título V -Delitos contra el Orden Jurídico Familiar y el Estado Civil	212	127	22	36	27
Título VI -Delitos contra el Patrimonio Económico	374	279	28	57	10
Título VII -Delitos contra el Orden Económico	2	2	0	0	0
Título VIII -Delitos contra la Seguridad Jurídica de los Medios Electrónicos	4	4	0	0	0
Título IX -Delitos contra la Seguridad Colectiva	296	211	36	35	14
Título X - Delitos contra la Administración Pública	0	0	0	0	0
Título XI - Delitos contra la Fe Pública	3	0	0	1	2
Título XII -Delitos contra la Administración de Justicia	2	1	0	1	0
Título XIII -Delitos contra el Ambiente y el Ordenamiento Territorial	1	0	0	1	0
Título XIV -Delitos contra la Personalidad Jurídica del Estado	1	1	0	0	0
Título XV - Delitos contra la Humanidad	0	0	0	0	0

<sup>(1)</sup> Las noticias criminales presentadas corresponden al lugar de ocurrencia del hecho.

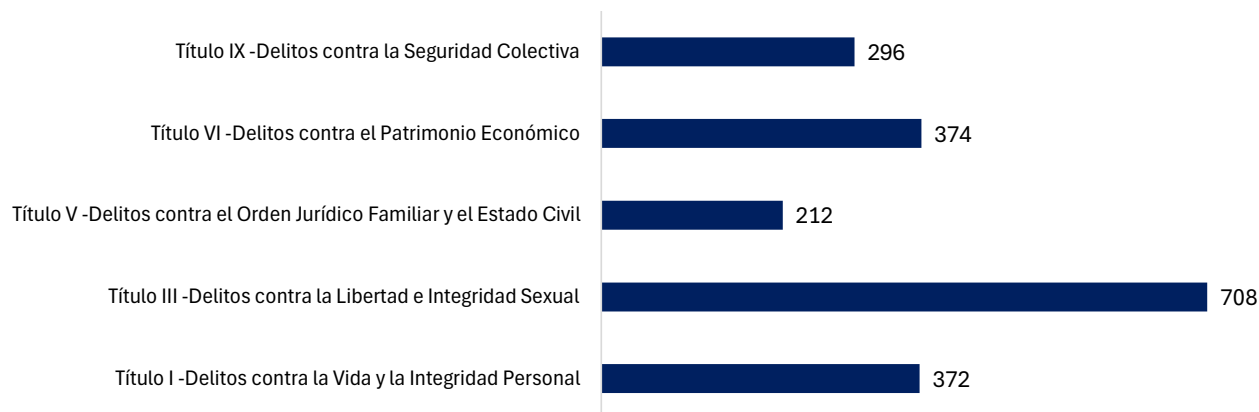
<sup>(2)</sup> Los Datos mostrados en este cuadro corresponden a los 2 Sistemas procesales.

(P) Cifras preliminares.

Fuente: Centro de Estadísticas, Ministerio Público, Fiscalías Superiores de Adolescentes a Nivel Nacional.

**Gráfico 2. NÚMERO DE DENUNCIAS RECEPTADAS EN LAS FISCALÍAS SUPERIORES DE ADOLESCENTES DE HECHOS DELICTIVOS OCURRIDOS, A NIVEL NACIONAL, POR DELITO GENÉRICO:**

**DEL 1 DE ENERO AL 31 DE MAYO DEL 2026 (P)**



Fuente: Centro de Estadísticas, Ministerio Público, Fiscalías Superiores de Adolescentes a Nivel Nacional.



**MINISTERIO PÚBLICO  
PROCURADURÍA GENERAL DE LA NACIÓN**

**Cuadro 3. NÚMERO DE AUDIENCIAS REALIZADAS EN LAS FISCALÍAS SUPERIORES DE ADOLESCENTES  
A NIVEL NACIONAL, POR DISTRITO JUDICIAL, SEGÚN TIPO DE AUDIENCIA:  
DEL 1 DE ENERO AL 31 DE MAYO DEL 2026 (P)**

Tipo de Audiencia	Total <sup>(1)</sup>	Primer Distrito Judicial	Segundo Distrito Judicial	Tercer Distrito Judicial	Cuarto Distrito Judicial
<b>TOTAL....</b>	<b>3,365</b>	<b>2,754</b>	<b>149</b>	<b>336</b>	<b>126</b>
Audiencias de Control	110	95	8	7	0
Audiencias de Legalización de Aprehensión	190	149	10	13	18
Audiencias de Formulación de Imputación	367	270	45	27	25
Audiencias de Medidas Cautelares Aplicadas	225	197	6	21	1
Audiencias de Juicio Oral	8	5	0	0	3
Audiencias de Derivación a Conciliación	2	0	2	0	0
Audiencias de Validación de Acuerdo de Conciliación	3	0	0	0	3
Audiencias de Derivación a Mediación	1	0	1	0	0
Audiencias de validación de acuerdo de Mediación	3	1	2	0	0
Audiencias de Suspensión del Proceso Sujeto a Condiciones	83	42	17	9	15
Audiencias de Acuerdos de Pena	235	199	7	22	7
Audiencias Ante el Juez de Cumplimiento	769	732	5	27	5
Audiencias Innominada	394	353	3	20	18
Audiencias de Incautación de Datos	34	30	1	1	2
Audiencias de Disposición de Evidencia	191	160	26	0	5
Audiencias de Reemplazo de Medida Cautelar	5	3	0	1	1
Audiencias Medidas de Protección	1	0	0	0	1
Audiencias de Prueba Anticipada	5	5	0	0	0
Audiencias de Desistimiento	8	5	0	1	2
Audiencias de Acusación / Para Acuerdo de Pena	118	110	6	1	1
Audiencias de Acumulación de Casos	2	0	0	0	2
Audiencias de Criterio de Oportunidad	0	0	0	0	0
Audiencias de Revocatoria del Proceso Sujeto a Condiciones	1	0	0	0	1
Audiencias de Secuestro Penal	0	0	0	0	0
Audiencias de Apelación	25	21	0	2	2
Audiencias de Fase Intermedia (Acusación y Sobreseimiento)	37	25	7	4	1
Audiencias de Lectura de Sentencia	259	220	2	27	10
Audiencias de Revisión de la Medida	51	50	0	1	0
Audiencias de Afectación de Derechos	3	3	0	0	0
Audiencias de Extinción de la Acción Penal	24	19	1	1	3
Audiencias Preliminar	0	0	0	0	0
Audiencias Ordinaria	151	0	0	151	0
Audiencias de Cumplimiento (Sistema Mixto Inquisitivo)	34	34	0	0	0
Audiencias de Validación de Acuerdo ley 4	8	8	0	0	0
Audiencias de Conciliación	18	18	0	0	0

<sup>(1)</sup> Los Datos mostrados en este cuadro corresponden a los 2 Sistemas procesales.

(P) Cifras preliminares.

Fuente: Centro de Estadísticas, Ministerio Público, Fiscalías Superiores de Adolescentes a Nivel Nacional.



MINISTERIO PÚBLICO  
PROCURADURÍA GENERAL DE LA NACIÓN

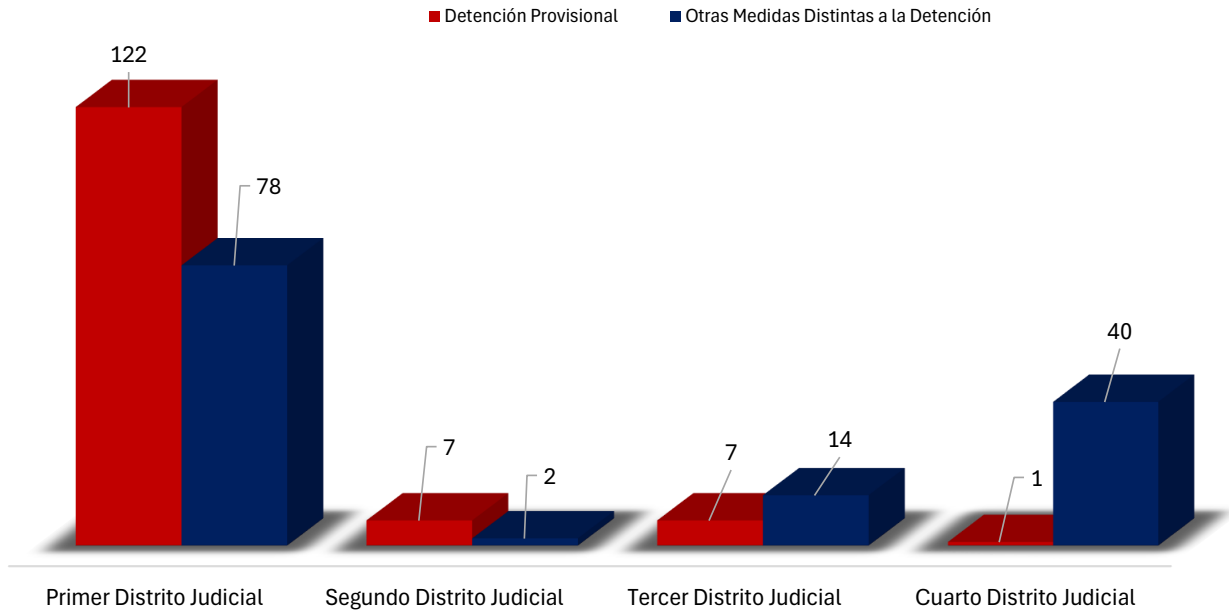
**Cuadro 4. NÚMEROS DE MEDIDAS CAUTELARES APLICADAS EN LAS FISCALÍAS SUPERIORES DE ADOLESCENTES A NIVEL NACIONAL, POR DISTRITO JUDICIAL, SEGÚN TIPO DE MEDIDA:  
DEL 1 DE ENERO AL 31 DE MAYO DEL 2026 (P)**

Medidas Aplicadas	Total	Distrito Judicial			
		Primer Distrito Judicial	Segundo Distrito Judicial	Tercer Distrito Judicial	Cuarto Distrito Judicial
<b>TOTAL....</b>	<b>271</b>	<b>200</b>	<b>9</b>	<b>21</b>	<b>41</b>
Detención Provisional	137	122	7	7	1
Otras Medidas Distintas a la Detención	134	78	2	14	40

(P) Cifras preliminares.

Fuente: Centro de Estadísticas, Ministerio Público, Fiscalías Superiores de Adolescentes a Nivel Nacional.

**Gráfico 3. NÚMEROS DE MEDIDAS CAUTELARES APLICADAS EN LAS FISCALÍAS SUPERIORES DE ADOLESCENTES A NIVEL NACIONAL, POR DISTRITO JUDICIAL, SEGÚN TIPO DE MEDIDA:  
DEL 1 DE ENERO AL 31 DE MAYO DEL 2026 (P)**



Fuente: Centro de Estadísticas, Ministerio Público, Fiscalías Superiores de Adolescentes a Nivel Nacional.



MINISTERIO PÚBLICO

PROCURADURÍA GENERAL DE LA NACIÓN

**Cuadro 5. NÚMEROS DE CAUSAS EGRESADAS DEFINITIVAS EN LAS FISCALÍAS SUPERIORES DE ADOLESCENTES A NIVEL NACIONAL, POR DISTRITO JUDICIAL, SEGÚN TIPO:**

DEL 1 DE ENERO AL 31 DE MAYO DEL 2026 (P)

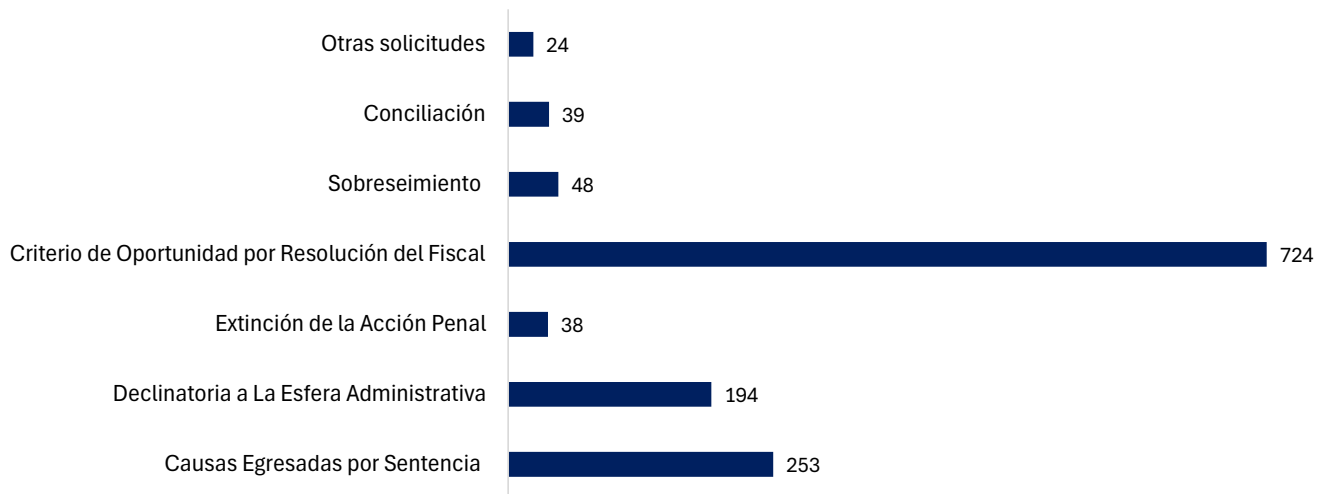
Tipos de salidas Definitivas	Total <sup>(1)</sup>	Distrito Judicial			
		Primer Distrito Judicial	Segundo Distrito Judicial	Tercer Distrito Judicial	Cuarto Distrito Judicial
<b>TOTAL....</b>	<b><u>1,339</u></b>	<b><u>944</u></b>	<b><u>132</u></b>	<b><u>167</u></b>	<b><u>96</u></b>
Causas Egresadas por Sentencia	<u>253</u>	205	9	29	10
Declinatoria a La Esfera Administrativa	<u>194</u>	99	23	56	16
Nulidades	<u>0</u>	0	0	0	0
Acumulaciones	<u>8</u>	6	0	0	2
Salida a La Ley 63 (Adultos)	<u>0</u>	0	0	0	0
Extinción de la Acción Penal	<u>38</u>	34	1	1	2
Criterio de Oportunidad por Resolución del Fiscal	<u>724</u>	531	56	81	56
Otros tipos de salidas	<u>10</u>	0	9	0	1
Sobreseimiento	<u>48</u>	8	34	0	6
Conciliación	<u>39</u>	36	0	0	3
Desistimiento	<u>1</u>	1	0	0	0
Archivo de Expediente	<u>0</u>	0	0	0	0
Otras solicitudes	<u>24</u>	24	0	0	0

(<sup>1</sup>) Los Datos mostrados en este cuadro corresponden a los 2 Sistemas procesales.

(P) Cifras preliminares.

Fuente: Centro de Estadísticas, Ministerio Público, Fiscalías Superiores de Adolescentes a Nivel Nacional.

**Gráfico 4. NÚMEROS DE CAUSAS EGRESADAS DEFINITIVAS EN LAS FISCALÍAS SUPERIORES DE ADOLESCENTES A NIVEL NACIONAL, POR DISTRITO JUDICIAL, SEGÚN TIPO:**  
DEL 1 DE ENERO AL 31 DE MAYO DEL 2026 (P)



Fuente: Centro de Estadísticas, Ministerio Público, Fiscalías Superiores de Adolescentes a Nivel Nacional.



**MINISTERIO PÚBLICO**  
**PROCURADURÍA GENERAL DE LA NACIÓN**  
**Cuadro 6. NÚMERO DE SENTENCIAS EN LAS FISCALÍAS SUPERIORES DE ADOLESCENTES**  
**A NIVEL NACIONAL, POR DISTRITO JUDICIAL, SEGÚN TIPO DE PROCEDIMIENTO:**  
**DEL 1 DE ENERO AL 31 DE MAYO DEL 2026 (P)**

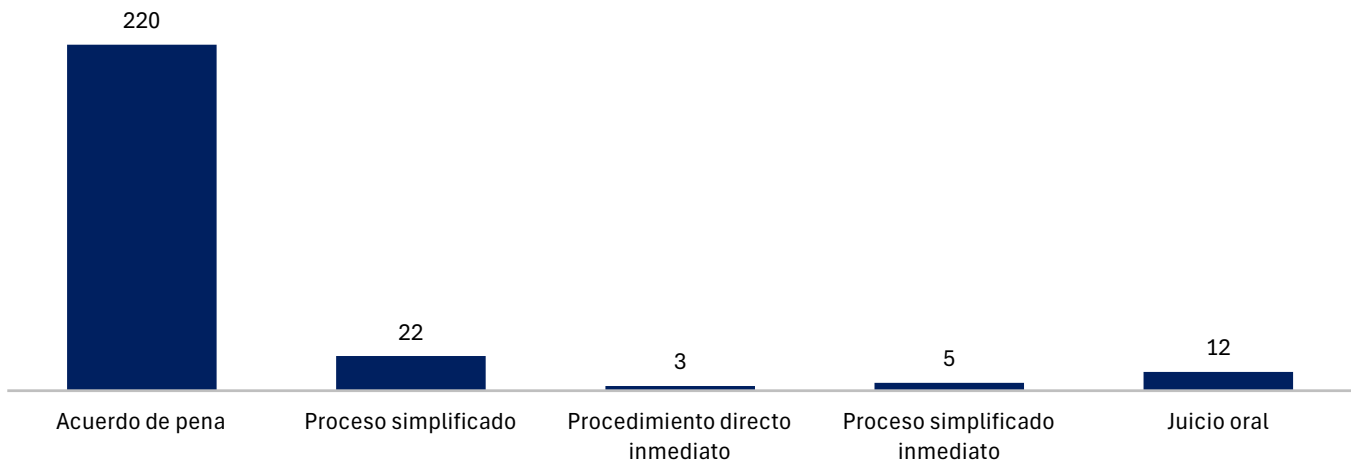
Tipo de Procedimiento <sup>(1)</sup>	Total	Distrito Judicial			
		Primer Distrito Judicial	Segundo Distrito Judicial	Tercer Distrito Judicial	Cuarto Distrito Judicial
<b>TOTAL....</b>	<b><u>262</u></b>	<b><u>219</u></b>	<b><u>7</u></b>	<b><u>26</u></b>	<b><u>10</u></b>
Acuerdo de pena	<u>220</u>	184	7	22	7
Proceso simplificado	<u>22</u>	22	0	0	0
Procedimiento directo inmediato	<u>3</u>	3	0	0	0
Proceso simplificado inmediato	<u>5</u>	5	0	0	0
Juicio oral	<u>12</u>	5	0	4	3

<sup>(1)</sup> La información presentada en este cuadro corresponde a datos por carpeta.

(P) Cifras preliminares.

Fuente: Centro de Estadísticas, Ministerio Público, Fiscalías Superiores de Adolescentes a Nivel Nacional.

**Gráfico 5. NÚMERO DE SENTENCIAS EN LAS FISCALÍAS SUPERIORES DE ADOLESCENTES**  
**A NIVEL NACIONAL, POR DISTRITO JUDICIAL, SEGÚN TIPO DE PROCEDIMIENTO:**  
**DEL 1 DE ENERO AL 31 DE MAYO DEL 2026 (P)**



Fuente: Centro de Estadísticas, Ministerio Público, Fiscalías Superiores de Adolescentes a Nivel Nacional.



MINISTERIO PÚBLICO  
PROCURADURÍA GENERAL DE LA NACIÓN

**Cuadro 7. NÚMERO DE SENTENCIA EN LAS FISCALÍAS SUPERIORES DE ADOLESCENTES  
A NIVEL NACIONAL, POR DISTRITO JUDICIAL, SEGÚN TIPO DE FALLO DE LAS SENTENCIAS:  
DEL 1 DE ENERO AL 31 DE MAYO DEL 2026 (P)**

Fallo de las Sentencias <sup>(1)</sup>	Total <sup>(2)</sup>	Distrito Judicial			
		Primer Distrito Judicial	Segundo Distrito Judicial	Tercer Distrito Judicial	Cuarto Distrito Judicial
<b>TOTAL....</b>	<b>296</b>	<b>228</b>	<b>4</b>	<b>54</b>	<b>10</b>
Condenatorio	295	227	4	54	10
Absolutorio	1	1	0	0	0

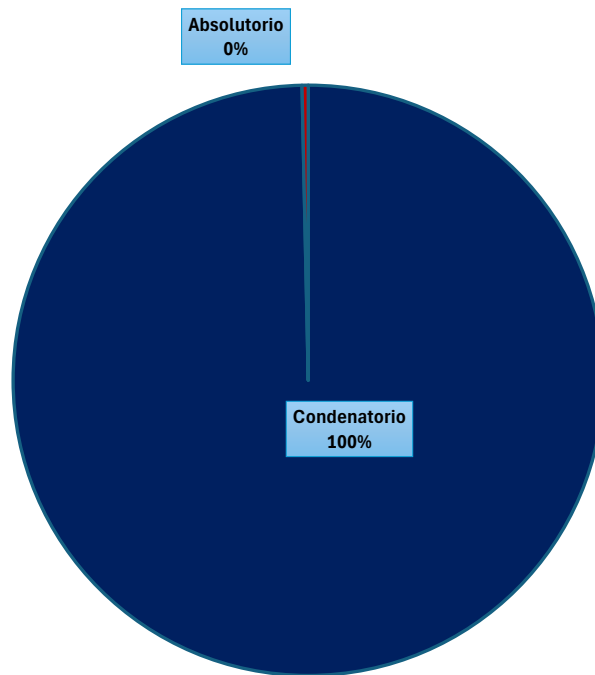
<sup>(1)</sup> Los datos presentados en este cuadro corresponden a cifras por carpetas.

<sup>(2)</sup> Los Datos mostrados en este cuadro corresponden a los 2 Sistemas procesales.

(P) Cifras preliminares.

Fuente: Centro de Estadísticas, Ministerio Público, Fiscalías Superiores de Adolescentes a Nivel Nacional.

**Gráfico 6. DISTRIBUCIÓN PORCENTUAL DE SENTENCIA EN LAS FISCALÍAS SUPERIORES DE ADOLESCENTES  
A NIVEL NACIONAL, POR DISTRITO JUDICIAL, SEGÚN TIPO DE FALLO DE LAS SENTENCIAS:  
DEL 1 DE ENERO AL 31 DE MAYO DEL 2026 (P)**



Fuente: Centro de Estadísticas, Ministerio Público, Fiscalías Superiores de Adolescentes a Nivel Nacional.



**MINISTERIO PÚBLICO  
PROCURADURÍA GENERAL DE LA NACIÓN**

**Cuadro 8. NÚMERO DE PROCEDIMIENTOS ALTERNOS DE SOLUCIÓN DE CONFLICTO PENAL, APLICADOS EN LAS FISCALÍAS SUPERIORES DE ADOLESCENTES A NIVEL NACIONAL, POR DISTRITO JUDICIAL, SEGÚN TIPO:  
DEL 1 DE ENERO AL 31 DE MAYO DEL 2026 (P)**

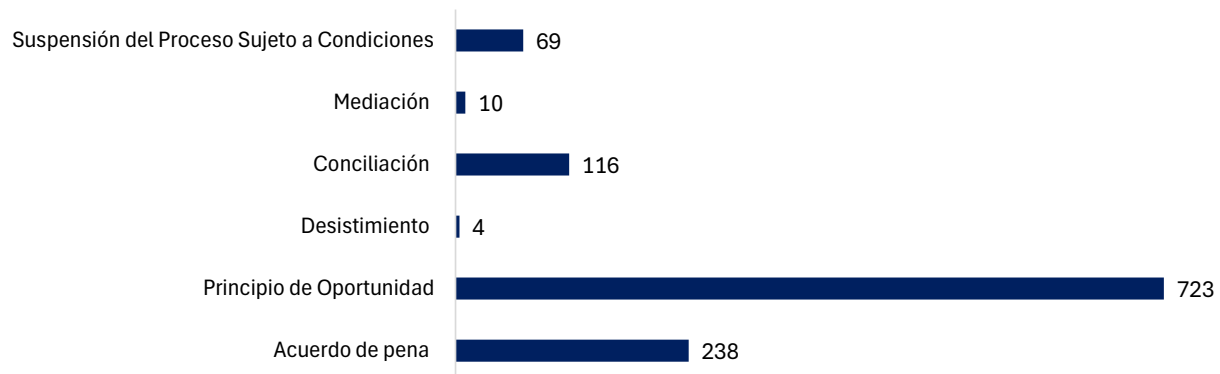
Procedimientos Alternos de Solución de Conflictos <sup>(1)</sup>	Total	Distrito Judicial			
		Primer Distrito Judicial	Segundo Distrito Judicial	Tercer Distrito Judicial	Cuarto Distrito Judicial
<b>TOTAL....</b>	<b><u>1,160</u></b>	<b><u>880</u></b>	<b><u>83</u></b>	<b><u>114</u></b>	<b><u>83</u></b>
Acuerdo de pena	<u>238</u>	197	9	25	7
Principio de Oportunidad	<u>723</u>	530	56	81	56
Desistimiento	<u>4</u>	1	0	1	2
Conciliación	<u>116</u>	111	2	0	3
Mediación	<u>10</u>	0	0	0	10
Suspensión del Proceso Sujeto a Condiciones	<u>69</u>	41	16	7	5

<sup>(1)</sup> Los datos presentados en este cuadro corresponden a cifras por personas.

(P) Cifras preliminares.

Fuente: Centro de Estadísticas, Ministerio Público, Fiscalías Superiores de Adolescentes a Nivel Nacional.

**Gráfico 7. NÚMERO DE PROCEDIMIENTOS ALTERNOS DE SOLUCIÓN DE CONFLICTO PENAL, APLICADOS EN LAS FISCALÍAS SUPERIORES DE ADOLESCENTES A NIVEL NACIONAL, POR DISTRITO JUDICIAL, SEGÚN TIPO:  
DEL 1 DE ENERO AL 31 DE MAYO DEL 2026 (P)**



Fuente: Centro de Estadísticas, Ministerio Público, Fiscalías Superiores de Adolescentes a Nivel Nacional.