



MINISTERIO PÚBLICO
PROCURADURÍA GENERAL DE LA NACIÓN

Cuadro 1. NÚMERO DE DENUNCIAS RECEPTADAS EN LAS FISCALÍAS SUPERIORES DE ADOLESCENTES DE HECHOS DELICTIVOS OCURRIDOS, A NIVEL NACIONAL, POR ÁREA GEOGRÁFICA: DEL 1 DE ENERO AL 31 DE MAYO DEL 2024 (P)

Área Geográfica (1)	Cantidad (2)
Total...	1,670
Panamá	454
San Miguelito	99
Panamá Oeste	220
Colón	147
Darién	41
Veraguas	79
Coclé	87
Chiriquí	272
Bocas del Toro	176
Los Santos	43
Herrera	52

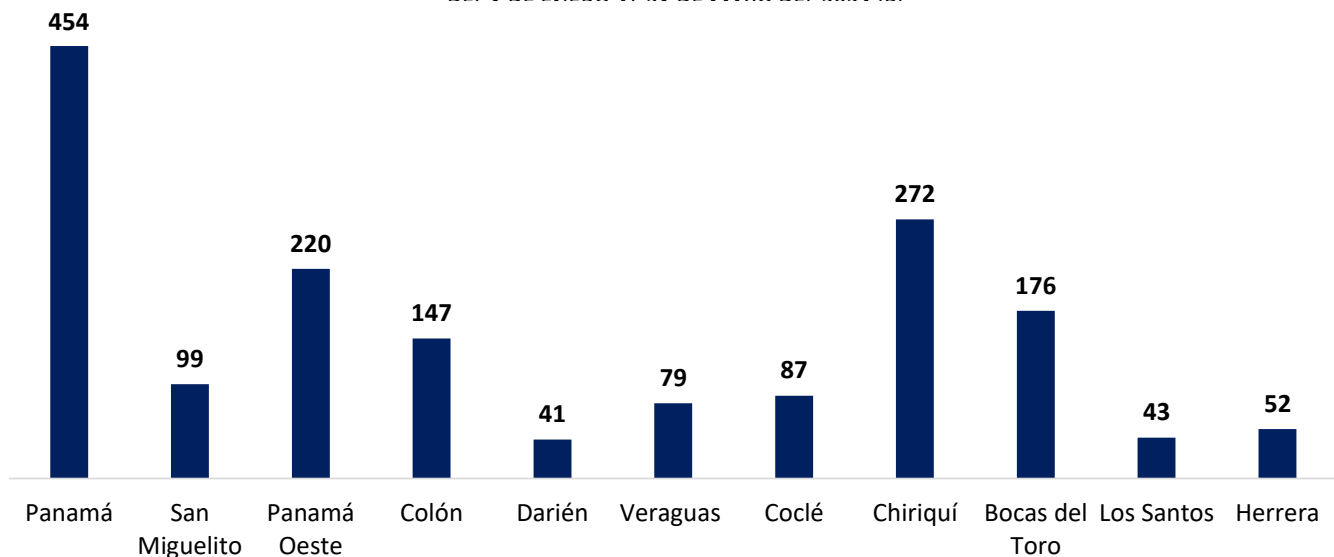
(P) Cifras preliminares.

(1) Las noticias criminales presentadas corresponden al lugar de ocurrencia del hecho.

(2) Los Datos mostrados en este cuadro corresponden a los 2 Sistemas procesales.

Fuente: Centro de Estadísticas, Ministerio Público, Fiscalías Superiores de Adolescentes a Nivel Nacional.

Gráfico 1. NÚMERO DE DENUNCIAS RECEPTADAS EN LAS FISCALÍAS SUPERIORES DE ADOLESCENTES DE HECHO DELICTIVO OCURRIDOS, A NIVEL NACIONAL, POR ÁREA GEOGRÁFICA DEL 1 DE ENERO AL 31 DE MAYO DEL 2024 (P)



(P) Cifras preliminares.

Fuente: Centro de Estadísticas, Ministerio Público, Fiscalías Superiores de Adolescentes a Nivel Nacional.



**MINISTERIO PÚBLICO
PROCURADURÍA GENERAL DE LA NACIÓN**

Cuadro 2. NÚMERO DE DENUNCIAS RECEPTADAS EN LAS FISCALÍAS SUPERIORES DE ADOLESCENTES DE HECHOS DELICTIVOS OCURRIDOS, A NIVEL NACIONAL, POR DISTRITO JUDICIAL, SEGÚN DELITO GENÉRICO:

DEL 1 DE ENERO AL 31 DE MAYO DEL 2024 (P)

Delito Genérico (1)	Total (2)	Primer Distrito Judicial	Segundo Distrito Judicial	Tercer Distrito Judicial	Cuarto Distrito Judicial
Total...	1,670	961	166	448	95
Título I -Delitos contra la Vida y la Integridad Personal	282	187	29	48	18
Título II -Delitos contra la Libertad	24	14	1	8	1
Título III -Delitos contra la Libertad e Integridad Sexual	613	249	67	264	33
Título IV -Delitos contra el Honor de la Persona Natural	1	1	0	0	0
Título V -Delitos contra el Orden Jurídico Familiar y el Estado Civil	135	73	16	28	18
Título VI -Delitos contra el Patrimonio Económico	368	261	30	61	16
Título VII -Delitos contra el Orden Económico	3	2	1	0	0
Título VIII -Delitos contra la Seguridad Jurídica de los Medios Electrónicos	1	0	1	0	0
Título IX -Delitos contra la Seguridad Colectiva	238	171	21	37	9
Título X - Delitos contra la Administración Pública	1	1	0	0	0
Título XI - Delitos contra la Fe Pública	2	2	0	0	0
Título XII -Delitos contra la Administración de Justicia	1	0	0	1	0
Título XIII -Delitos contra el Ambiente y el Ordenamiento Territorial	1	0	0	1	0

(P) Cifras preliminares.

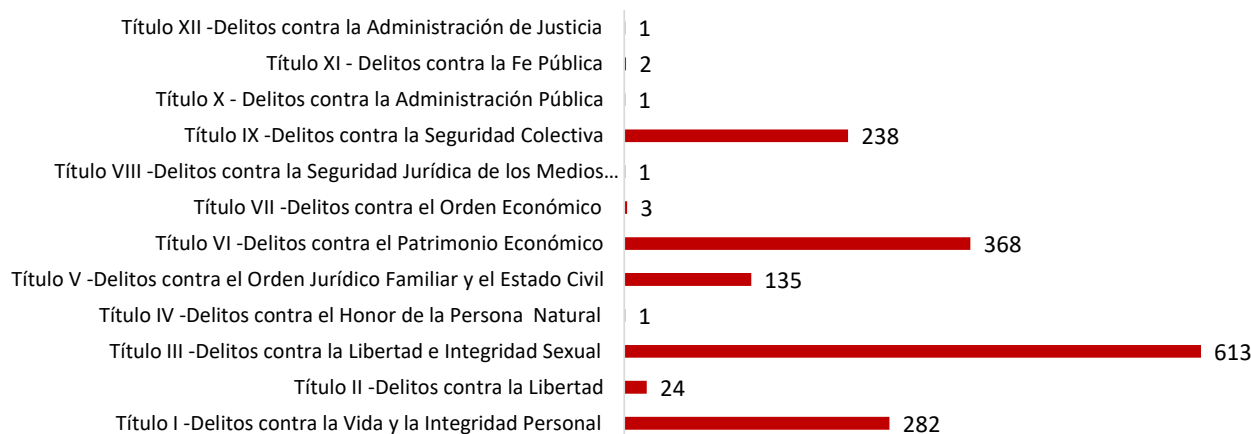
(1) Las noticias criminales presentadas corresponden al lugar de ocurrencia del hecho.

(2) Los Datos mostrados en este cuadro corresponden a los 2 Sistemas procesales.

Fuente: Centro de Estadísticas, Ministerio Público, Fiscalías Superiores de Adolescentes a Nivel Nacional.

Gráfico 2. NÚMERO DE DENUNCIAS RECEPTADAS EN LAS FISCALÍAS SUPERIORES DE ADOLESCENTES DE HECHOS DELICTIVOS OCURRIDOS, A NIVEL NACIONAL, POR DELITO GÉNÉRICO:

DEL 1 DE ENERO AL 31 DE MAYO DEL 2024 (P)



(P) Cifras preliminares.

Fuente: Centro de Estadísticas, Ministerio Público, Fiscalías Superiores de Adolescentes a Nivel Nacional.



MINISTERIO PÚBLICO

PROCURADURÍA GENERAL DE LA NACIÓN

**Cuadro 3. NÚMERO DE AUDIENCIAS REALIZADAS EN LAS FISCALÍAS SUPERIORES DE ADOLESCENTES
A NIVEL NACIONAL, POR DISTRITO JUDICIAL, SEGÚN TIPO DE AUDIENCIA:
DEL 1 DE ENERO AL 31 DE MAYO DEL 2024 (P)**

Tipo de Audiencia	Total (1)	Primer Distrito Judicial	Segundo Distrito Judicial	Tercer Distrito Judicial	Cuarto Distrito Judicial
Total...	2,450	2,106	181	122	41
Audiencias de Control	189	181	4	4	0
Audiencias de Legalización de Aprehesión	148	120	17	11	0
Audiencias de Formulación de Imputación	303	231	54	18	0
Audiencias de Medidas Cautelares Aplicadas	206	175	18	13	0
Audiencias de Juicio Oral	10	5	0	0	5
Audiencias de Derivación a Conciliación	3	2	1	0	0
Audiencias de validación de acuerdo de Mediación	1	0	1	0	0
Audiencias de Suspensión del Proceso Sujeto a Condiciones	61	41	14	2	4
Audiencias de Acuerdos de Pena	203	172	10	19	2
Audiencias Ante el Juez de Cumplimiento	408	382	8	17	1
Audiencias Innominada	294	264	2	10	18
Audiencias de Incautación de Datos	34	27	5	2	0
Audiencias de Disposición de Evidencia	120	101	18	0	1
Audiencias de Reemplazo de Medida Cautelar	2	2	0	0	0
Audiencias Medidas de Protección	1	0	0	1	0
Audiencias de Prueba Anticipada	5	5	0	0	0
Audiencias de Desistimiento	1	1	0	0	0
Audiencias de Acusación / Para Acuerdo de Pena	50	46	4	0	0
Audiencias de Acumulación de Casos	1	0	1	0	0
Audiencias de Afectación de Derechos	3	3	0	0	0
Audiencias de Secuestro Penal	0	0	0	0	0
Audiencias de Apelación	29	24	2	0	3
Audiencias de Fase Intermedia (Acusación y Sobreseimiento)	42	29	10	3	0
Audiencias de Lectura de Sentencia	186	157	3	19	7
Audiencias de Revisión de Acuerdo de mediación	0	0	0	0	0
Audiencias de Revocatoria del Proceso Sujeto a Condiciones	9	2	7	0	0
Audiencias de Revisión de la Medida	52	50	1	1	0
Audiencias de Revisión de archivos	1	0	1	0	0
Audiencias de Extinción de la Acción Penal	6	6	0	0	0
Audiencias Preliminar	7	7	0	0	0
Audiencias de Cumplimiento (Sistema Mixto Inquisitivo)	74	72	0	2	0
Audiencias de Validación de Acuerdo ley 4	1	1	0	0	0

(P) Cifras preliminares.

(1) Los Datos mostrados en este cuadro corresponden a los 2 Sistemas procesales.

Fuente: Centro de Estadísticas, Ministerio Público, Fiscalías Superiores de Adolescentes a Nivel Nacional.



MINISTERIO PÚBLICO
PROCURADURÍA GENERAL DE LA NACIÓN

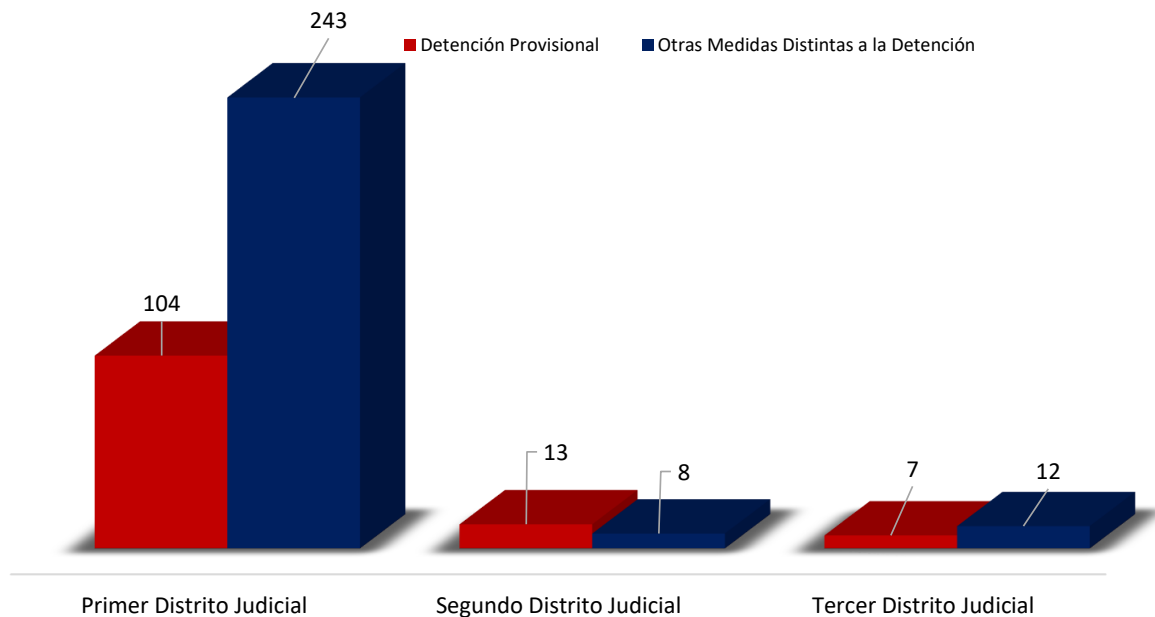
Cuadro 4. NÚMEROS DE MEDIDAS CAUTELARES APLICADAS EN LAS FISCALÍAS SUPERIORES DE ADOLESCENTES A NIVEL NACIONAL,
POR DISTRITO JUDICIAL, SEGÚN TIPO DE MEDIDA:
DEL 1 DE ENERO AL 31 DE MAYO DEL 2024 (P)

Medidas Aplicadas	Total	Distrito Judicial			
		Primer Distrito Judicial	Segundo Distrito Judicial	Tercer Distrito Judicial	Cuarto Distrito Judicial
Total...	387	347	21	19	0
Detención Provisional	124	104	13	7	0
Otras Medidas Distintas a la Detención	263	243	8	12	0

(P) Cifras preliminares.

Fuente: Centro de Estadísticas, Ministerio Público, Fiscalías Superiores de Adolescentes a Nivel Nacional.

Gráfico 3. NÚMEROS DE MEDIDAS CAUTELARES APLICADAS EN LAS FISCALÍAS SUPERIORES DE ADOLESCENTES A NIVEL NACIONAL, POR DISTRITO JUDICIAL, SEGÚN TIPO DE MEDIDA DEL 1 DE ENERO AL 31 DE MAYO DEL 2024 (P)



(P) Cifras preliminares.

Fuente: Centro de Estadísticas, Ministerio Público, Fiscalías Superiores de Adolescentes a Nivel Nacional.



MINISTERIO PÚBLICO

PROCURADURÍA GENERAL DE LA NACIÓN

Cuadro 5. NÚMEROS DE CAUSAS EGRESADAS DEFINITIVAS EN LAS FISCALÍAS SUPERIORES DE ADOLESCENTES A NIVEL NACIONAL, POR DISTRITO JUDICIAL, SEGÚN TIPO:

DEL 1 DE ENERO AL 31 DE MAYO DEL 2024 (P)

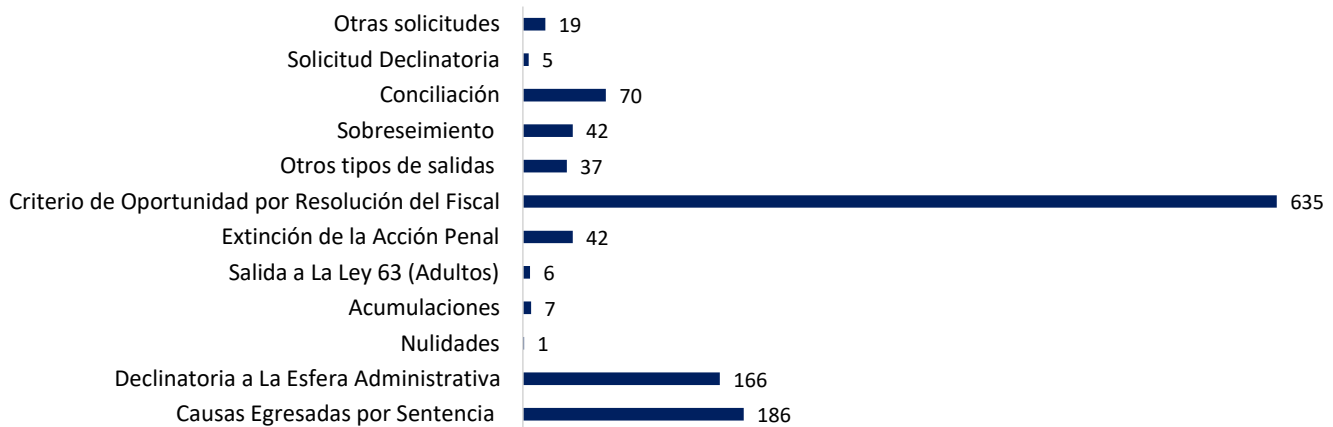
Tipos de salidas Definitivas	Total (1)	Distrito Judicial			
		Primer Distrito Judicial	Segundo Distrito Judicial	Tercer Distrito Judicial	Cuarto Distrito Judicial
Total....	<u>1,216</u>	<u>856</u>	<u>152</u>	<u>124</u>	<u>84</u>
Causas Egresadas por Sentencia	<u>186</u>	157	3	19	7
Declinatoria a La Esfera Administrativa	<u>166</u>	77	31	42	16
Nulidades	<u>1</u>	1	0	0	0
Acumulaciones	<u>7</u>	6	0	0	1
Egresos por Sistema Mixto	<u>0</u>	0	0	0	0
Salida a La Ley 63 (Adultos)	<u>6</u>	3	1	0	2
Extinción de la Acción Penal	<u>42</u>	42	0	0	0
Criterio de Oportunidad por Resolución del Fiscal	<u>635</u>	466	63	63	43
Otros tipos de salidas	<u>37</u>	0	23	0	14
Llamamiento a Juicio	<u>0</u>	0	0	0	0
Sobreseimiento	<u>42</u>	10	31	0	1
Conciliación	<u>70</u>	70	0	0	0
Solicitud Declinatoria	<u>5</u>	5	0	0	0
Otras solicitudes	<u>19</u>	19	0	0	0

(P) Cifras preliminares.

(1) Los Datos mostrados en este cuadro corresponden a los 2 Sistemas procesales.

Fuente: Centro de Estadísticas, Ministerio Público, Fiscalías Superiores de Adolescentes a Nivel Nacional.

Gráfico 4. NÚMEROS DE CAUSAS EGRESADAS DEFINITIVAS EN LAS FISCALÍAS SUPERIORES DE ADOLESCENTES A NIVEL NACIONAL, POR DISTRITO JUDICIAL, SEGÚN TIPO DEL 1 DE ENERO AL 31 DE MAYO DEL 2024 (P)



(P) Cifras preliminares.

Fuente: Centro de Estadísticas, Ministerio Público, Fiscalías Superiores de Adolescentes a Nivel Nacional.



MINISTERIO PÚBLICO

PROCURADURÍA GENERAL DE LA NACIÓN

Cuadro 6. NÚMERO DE SENTENCIAS EN LAS FISCALÍAS SUPERIORES DE ADOLESCENTES A NIVEL NACIONAL, POR DISTRITO JUDICIAL, SEGÚN TIPO DE PROCEDIMIENTO

DEL 1 DE ENERO AL 31 DE MAYO DEL 2024 (P)

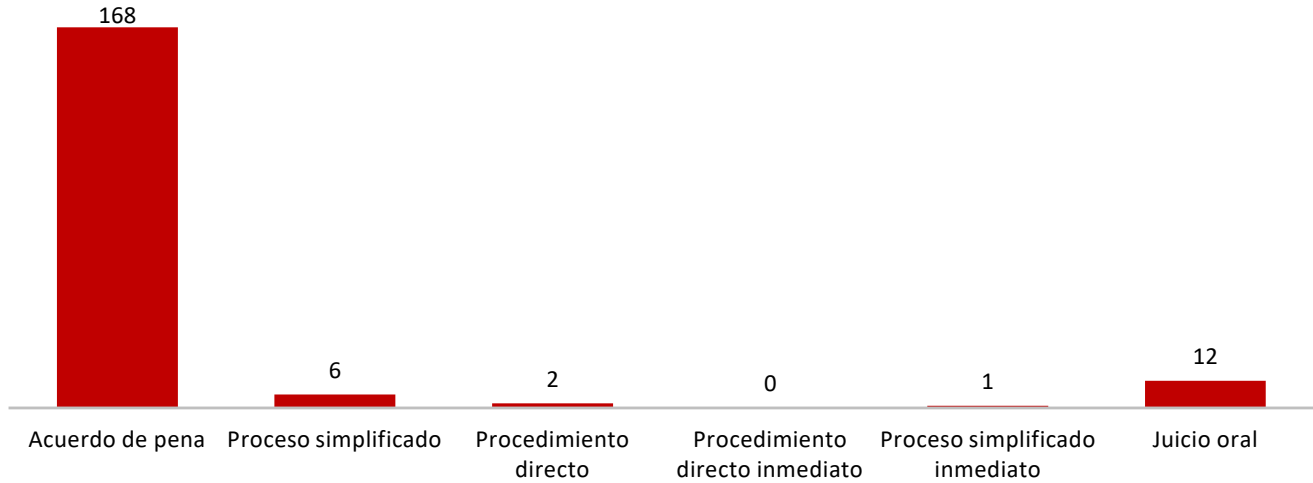
Tipo de Procedimiento (1)	Total	Distrito Judicial			
		Primer Distrito Judicial	Segundo Distrito Judicial	Tercer Distrito Judicial	Cuarto Distrito Judicial
Total....	<u>189</u>	<u>153</u>	<u>10</u>	<u>19</u>	<u>7</u>
Acuerdo de pena	<u>168</u>	137	10	19	2
Proceso simplificado	<u>6</u>	6	0	0	0
Procedimiento directo	<u>2</u>	2	0	0	0
Procedimiento directo inmediato	<u>0</u>	0	0	0	0
Proceso simplificado inmediato	<u>1</u>	1	0	0	0
Juicio oral	<u>12</u>	7	0	0	5

(P) Cifras preliminares.

(1) La información presentada en este cuadro corresponde a datos por carpeta.

Fuente: Centro de Estadísticas, Ministerio Público, Fiscalías Superiores de Adolescentes a Nivel Nacional.

Gráfico 5. NÚMERO DE SENTENCIAS EN LAS FISCALÍAS SUPERIORES DE ADOLESCENTES A NIVEL NACIONAL, POR DISTRITO JUDICIAL, SEGÚN TIPO DE PROCEDIMIENTO DEL 1 DE ENERO AL 31 DE MAYO DEL 2024 (P)



(P) Cifras preliminares.

Fuente: Centro de Estadísticas, Ministerio Público, Fiscalías Superiores de Adolescentes a Nivel Nacional.



MINISTERIO PÚBLICO
PROCURADURÍA GENERAL DE LA NACIÓN

Cuadro 7. NÚMERO DE SENTENCIA EN LAS FISCALÍAS SUPERIORES DE ADOLESCENTES
A NIVEL NACIONAL, POR DISTRITO JUDICIAL, SEGÚN TIPO DE FALLO DE LAS SENTENCIAS
DEL 1 DE ENERO AL 31 DE MAYO DEL 2024 (P)

Fallo de las Sentencias (1)	Total (2)	Distrito Judicial			
		Primer Distrito Judicial	Segundo Distrito Judicial	Tercer Distrito Judicial	Cuarto Distrito Judicial
Total....	<u>195</u>	<u>158</u>	<u>10</u>	<u>20</u>	<u>7</u>
Condenatorio	<u>194</u>	157	10	20	7
Absolutorio	<u>1</u>	1	0	0	0
Mixta	<u>0</u>	0	0	0	0

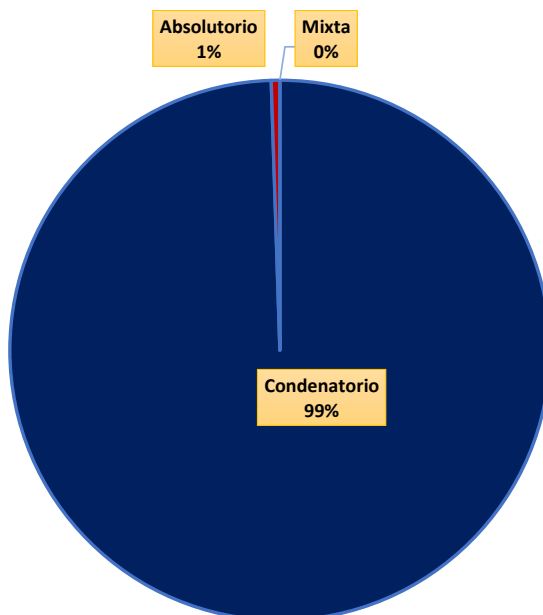
(P) Cifras preliminares.

(1) Los datos presentados en este cuadro corresponden a cifras por carpetas.

(2) Los Datos mostrados en este cuadro corresponden a los 2 Sistemas procesales.

Fuente: Centro de Estadísticas, Ministerio Público, Fiscalías Superiores de Adolescentes a Nivel Nacional.

Gráfico 6. DISTRIBUCIÓN PORCENTUAL DE SENTENCIA EN LAS FISCALÍAS SUPERIORES DE ADOLESCENTES
A NIVEL NACIONAL, POR DISTRITO JUDICIAL, SEGÚN TIPO DE FALLO DE LAS SENTENCIAS
DEL 1 DE ENERO AL 31 DE MAYO DEL 2024 (P)



(P) Cifras preliminares.

Fuente: Centro de Estadísticas, Ministerio Público, Fiscalías Superiores de Adolescentes a Nivel Nacional.



MINISTERIO PÚBLICO
PROCURADURÍA GENERAL DE LA NACIÓN

Cuadro 8. NÚMERO DE PROCEDIMIENTOS ALTERNOS DE SOLUCIÓN DE CONFLICTO PENAL, APLICADOS EN LAS FISCALÍAS ADOLESCENTES A NIVEL NACIONAL, POR DISTRITO JUDICIAL, SEGÚN TIPO DEL 1 DE ENERO AL 31 DE MAYO DEL 2024 (P)

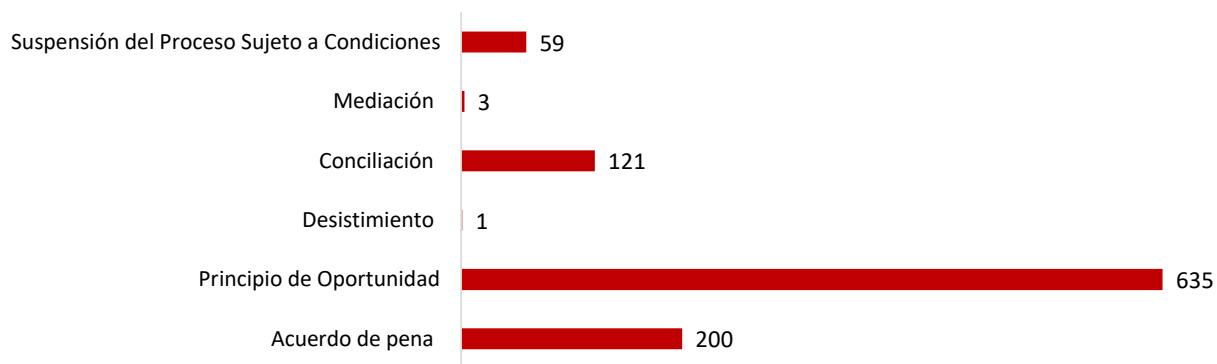
Procedimientos Alternos de Solución de Conflictos (1)	Total	Distrito Judicial			
		Primer Distrito Judicial	Segundo Distrito Judicial	Tercer Distrito Judicial	Cuarto Distrito Judicial
Total....	<u>1019</u>	<u>800</u>	<u>88</u>	<u>84</u>	<u>47</u>
Acuerdo de pena	<u>200</u>	169	10	19	2
Principio de Oportunidad	<u>635</u>	466	63	63	43
Desistimiento	<u>1</u>	1	0	0	0
Conciliación	<u>121</u>	121	0	0	0
Mediación	<u>3</u>	2	1	0	0
Suspensión del Proceso Sujeto a Condiciones	<u>59</u>	41	14	2	2

(P) Cifras preliminares.

(1) Los datos presentados en este cuadro corresponden a cifras por personas.

Fuente: Centro de Estadísticas, Ministerio Público, Fiscalías Superiores de Adolescentes a Nivel Nacional.

Gráfico 7. NÚMERO DE PROCEDIMIENTOS ALTERNOS DE SOLUCIÓN DE CONFLICTO PENAL, APLICADOS EN LAS FISCALÍAS SUPERIORES DE ADOLESCENTES A NIVEL NACIONAL, POR DISTRITO JUDICIAL, SEGÚN TIPO DEL 1 DE ENERO AL 31 DE MAYO DEL 2024 (P)



(P) Cifras preliminares.

Fuente: Centro de Estadísticas, Ministerio Público, Fiscalías Superiores de Adolescentes a Nivel Nacional.