



MINISTERIO PÚBLICO
PROCURADURÍA GENERAL DE LA NACIÓN

Cuadro 1. NÚMERO DE DENUNCIAS RECEPTADAS EN LAS FISCALÍAS SUPERIORES DE ADOLESCENTES DE HECHOS DELICTIVOS OCURRIDOS, A NIVEL NACIONAL, POR ÁREA GEOGRÁFICA: DEL 1 DE ENERO AL 31 DE MARZO DEL 2026 (P)

Área Geográfica ⁽¹⁾	Cantidad ⁽²⁾
TOTAL....	<u>1.044</u>
Panamá	265
San Miguelito	72
Panamá Oeste	188
Colón	73
Darién	15
Veraguas	49
Coclé	51
Chiriquí	154
Bocas del Toro	104
Los Santos	30
Herrera	43

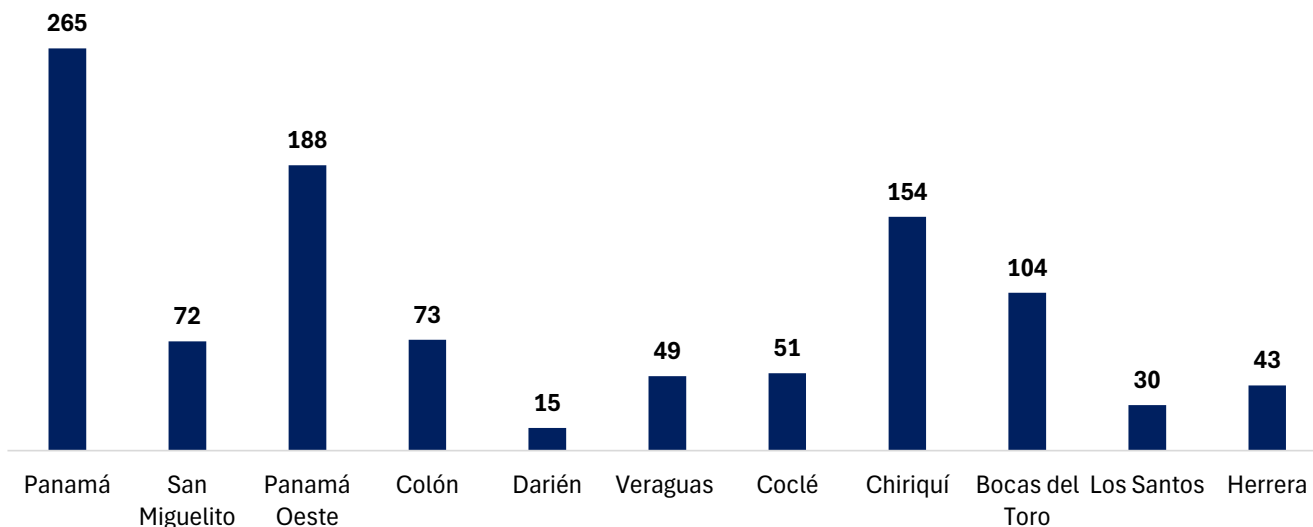
⁽¹⁾ Las noticias criminales presentadas corresponden al lugar de ocurrencia del hecho.

⁽²⁾ Los Datos mostrados en este cuadro corresponden a los 2 Sistemas procesales.

(P) Cifras preliminares.

Fuente: Centro de Estadísticas, Ministerio Público, Fiscalías Superiores de Adolescentes a Nivel Nacional.

Gráfico 1. NÚMERO DE DENUNCIAS RECEPTADAS EN LAS FISCALÍAS SUPERIORES DE ADOLESCENTES DE HECHO DELICTIVO OCURRIDOS, A NIVEL NACIONAL, POR ÁREA GEOGRÁFICA: DEL 1 DE ENERO AL 31 DE MARZO DEL 2026 (P)



Fuente: Centro de Estadísticas, Ministerio Público, Fiscalías Superiores de Adolescentes a Nivel Nacional.



**MINISTERIO PÚBLICO
PROCURADURÍA GENERAL DE LA NACIÓN**

Cuadro 2. NÚMERO DE DENUNCIAS RECEPTADAS EN LAS FISCALÍAS SUPERIORES DE ADOLESCENTES DE HECHOS DELICTIVOS OCURRIDOS, A NIVEL NACIONAL, POR DISTRITO JUDICIAL, SEGÚN DELITO GENÉRICO:

DEL 1 DE ENERO AL 31 DE MARZO DEL 2026 (P)

Delito Genérico ⁽¹⁾	Total ⁽²⁾	Primer Distrito Judicial	Segundo Distrito Judicial	Tercer Distrito Judicial	Cuarto Distrito Judicial
TOTAL....	1,044	613	100	258	73
Título I -Delitos contra la Vida y la Integridad Personal	156	100	16	33	7
Título II -Delitos contra la Libertad	8	4	1	3	0
Título III -Delitos contra la Libertad e Integridad Sexual	388	167	36	158	27
Título IV -Delitos contra el Honor de la Persona Natural	0	0	0	0	0
Título V -Delitos contra el Orden Jurídico Familiar y el Estado Civil	119	76	11	15	17
Título VI -Delitos contra el Patrimonio Económico	205	149	13	37	6
Título VII -Delitos contra el Orden Económico	2	2	0	0	0
Título VIII -Delitos contra la Seguridad Jurídica de los Medios Electrónicos	2	2	0	0	0
Título IX -Delitos contra la Seguridad Colectiva	160	111	23	12	14
Título X - Delitos contra la Administración Pública	0	0	0	0	0
Título XI - Delitos contra la Fe Pública	2	0	0	0	2
Título XII -Delitos contra la Administración de Justicia	1	1	0	0	0
Título XIII -Delitos contra el Ambiente y el Ordenamiento Territorial	0	0	0	0	0
Título XIV -Delitos contra la Personalidad Jurídica del Estado	1	1	0	0	0
Título XV - Delitos contra la Humanidad	0	0	0	0	0

⁽¹⁾ Las noticias criminales presentadas corresponden al lugar de ocurrencia del hecho.

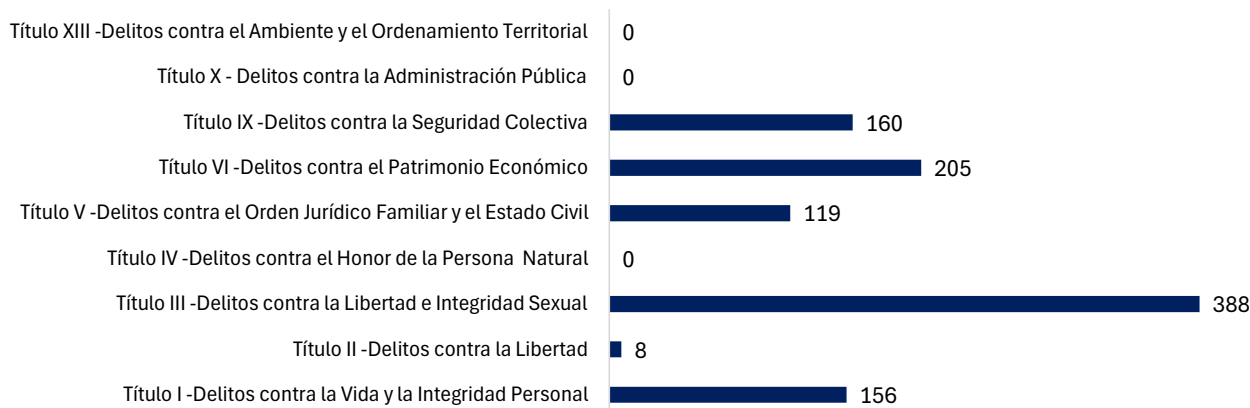
⁽²⁾ Los Datos mostrados en este cuadro corresponden a los 2 Sistemas procesales.

(P) Cifras preliminares.

Fuente: Centro de Estadísticas, Ministerio Público, Fiscalías Superiores de Adolescentes a Nivel Nacional.

Gráfico 2. NÚMERO DE DENUNCIAS RECEPTADAS EN LAS FISCALÍAS SUPERIORES DE ADOLESCENTES DE HECHOS DELICTIVOS OCURRIDOS, A NIVEL NACIONAL, POR DELITO GENÉRICO:

DEL 1 DE ENERO AL 31 DE MARZO DEL 2026 (P)



Fuente: Centro de Estadísticas, Ministerio Público, Fiscalías Superiores de Adolescentes a Nivel Nacional.



**MINISTERIO PÚBLICO
PROCURADURÍA GENERAL DE LA NACIÓN**

**Cuadro 3. NÚMERO DE AUDIENCIAS REALIZADAS EN LAS FISCALÍAS SUPERIORES DE ADOLESCENTES
A NIVEL NACIONAL, POR DISTRITO JUDICIAL, SEGÚN TIPO DE AUDIENCIA:
DEL 1 DE ENERO AL 31 DE MARZO DEL 2026 (P)**

Tipo de Audiencia	Total ⁽¹⁾	Primer Distrito Judicial	Segundo Distrito Judicial	Tercer Distrito Judicial	Cuarto Distrito Judicial
TOTAL....	1,935	1,606	86	167	76
Audiencias de Control	80	69	5	6	0
Audiencias de Legalización de Aprehensión	100	82	3	2	13
Audiencias de Formulación de Imputación	201	149	22	14	16
Audiencias de Medidas Cautelares Aplicadas	115	100	4	10	1
Audiencias de Juicio Oral	3	2	0	0	1
Audiencias de Derivación a Conciliación	2	0	2	0	0
Audiencias de Validación de Acuerdo de Conciliación	1	0	0	0	1
Audiencias de Derivación a Mediación	0	0	0	0	0
Audiencias de validación de acuerdo de Mediación	1	0	1	0	0
Audiencias de Suspensión del Proceso Sujeto a Condiciones	44	18	9	5	12
Audiencias de Acuerdos de Pena	149	130	3	14	2
Audiencias Ante el Juez de Cumplimiento	427	404	3	17	3
Audiencias Innominada	230	209	0	13	8
Audiencias de Incautación de Datos	18	16	0	0	2
Audiencias de Disposición de Evidencia	137	106	26	0	5
Audiencias de Reemplazo de Medida Cautelar	4	3	0	1	0
Audiencias Medidas de Protección	1	0	0	0	1
Audiencias de Prueba Anticipada	4	4	0	0	0
Audiencias de Desistimiento	3	1	0	0	2
Audiencias de Acusación / Para Acuerdo de Pena	74	71	2	1	0
Audiencias de Acumulación de Casos	0	0	0	0	0
Audiencias de Criterio de Oportunidad	0	0	0	0	0
Audiencias de Revocatoria del Proceso Sujeto a Condiciones	1	0	0	0	1
Audiencias de Secuestro Penal	0	0	0	0	0
Audiencias de Apelación	15	11	0	2	2
Audiencias de Fase Intermedia (Acusación y Sobreseimiento)	16	11	5	0	0
Audiencias de Lectura de Sentencia	162	140	0	19	3
Audiencias de Revisión de la Medida	33	32	0	1	0
Audiencias de Revisión de archivos	0	0	0	0	0
Audiencias de Extinción de la Acción Penal	16	12	1	0	3
Audiencias Preliminar	0	0	0	0	0
Audiencias Ordinaria	62	0	0	62	0
Audiencias de Cumplimiento (Sistema Mixto Inquisitivo)	18	18	0	0	0
Audiencias de Validación de Acuerdo ley 4	7	7	0	0	0
Audiencias de Conciliación	11	11	0	0	0

⁽¹⁾ Los Datos mostrados en este cuadro corresponden a los 2 Sistemas procesales.

(P) Cifras preliminares.

Fuente: Centro de Estadísticas, Ministerio Público, Fiscalías Superiores de Adolescentes a Nivel Nacional.



MINISTERIO PÚBLICO
PROCURADURÍA GENERAL DE LA NACIÓN

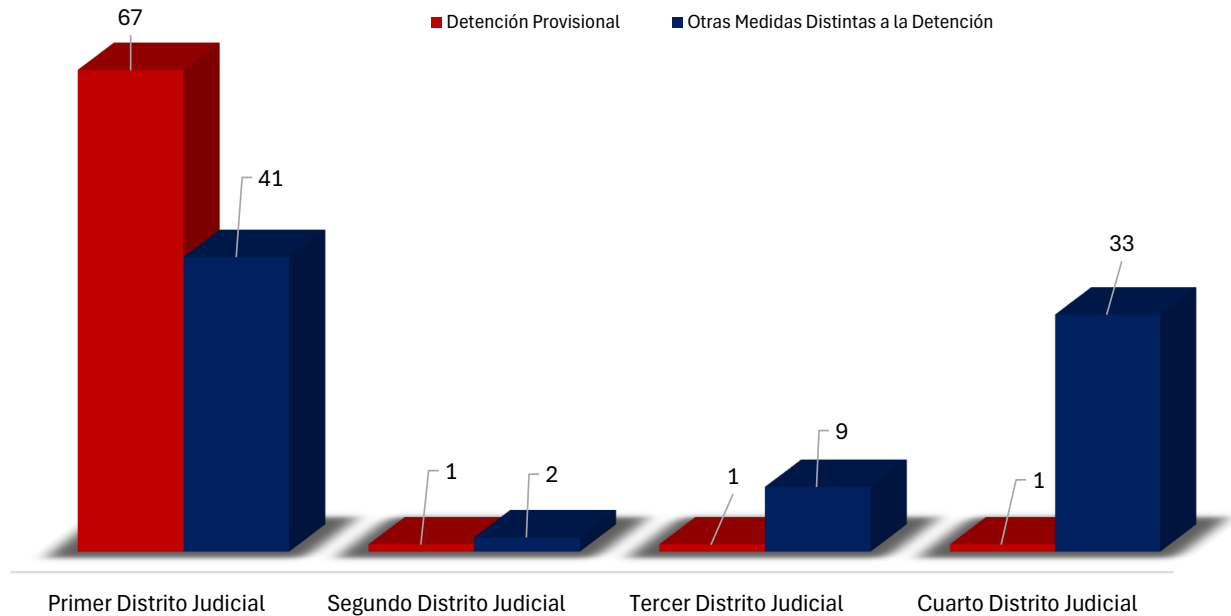
**Cuadro 4. NÚMEROS DE MEDIDAS CAUTELARES APLICADAS EN LAS FISCALÍAS SUPERIORES DE ADOLESCENTES A NIVEL NACIONAL, POR DISTRITO JUDICIAL, SEGÚN TIPO DE MEDIDA:
DEL 1 DE ENERO AL 31 DE MARZO DEL 2026 (P)**

Medidas Aplicadas	Total	Distrito Judicial			
		Primer Distrito Judicial	Segundo Distrito Judicial	Tercer Distrito Judicial	Cuarto Distrito Judicial
TOTAL....	155	108	3	10	34
Detención Provisional	70	67	1	1	1
Otras Medidas Distintas a la Detención	85	41	2	9	33

(P) Cifras preliminares.

Fuente: Centro de Estadísticas, Ministerio Público, Fiscalías Superiores de Adolescentes a Nivel Nacional.

**Gráfico 3. NÚMEROS DE MEDIDAS CAUTELARES APLICADAS EN LAS FISCALÍAS SUPERIORES DE ADOLESCENTES A NIVEL NACIONAL, POR DISTRITO JUDICIAL, SEGÚN TIPO DE MEDIDA:
DEL 1 DE ENERO AL 31 DE MARZO DEL 2026 (P)**



Fuente: Centro de Estadísticas, Ministerio Público, Fiscalías Superiores de Adolescentes a Nivel Nacional.



MINISTERIO PÚBLICO

PROCURADURÍA GENERAL DE LA NACIÓN

Cuadro 5. NÚMEROS DE CAUSAS EGRESADAS DEFINITIVAS EN LAS FISCALÍAS SUPERIORES DE ADOLESCENTES A NIVEL NACIONAL, POR DISTRITO JUDICIAL, SEGÚN TIPO:

DEL 1 DE ENERO AL 31 DE MARZO DEL 2026 (P)

Tipos de salidas Definitivas	Total ⁽¹⁾	Distrito Judicial			
		Primer Distrito Judicial	Segundo Distrito Judicial	Tercer Distrito Judicial	Cuarto Distrito Judicial
TOTAL....	825	583	88	107	47
Causas Egresadas por Sentencia	159	132	3	21	3
Declinatoria a La Esfera Administrativa	119	58	14	37	10
Nulidades	0	0	0	0	0
Acumulaciones	6	6	0	0	0
Salida a La Ley 63 (Adultos)	0	0	0	0	0
Extinción de la Acción Penal	36	25	9	0	2
Criterio de Oportunidad por Resolución del Fiscal	426	322	31	49	24
Otros tipos de salidas	5	0	4	0	1
Sobreseimiento	36	3	27	0	6
Conciliación	25	24	0	0	1
Desistimiento	1	1	0	0	0
Archivo de Expediente	0	0	0	0	0
Otras solicitudes	12	12	0	0	0

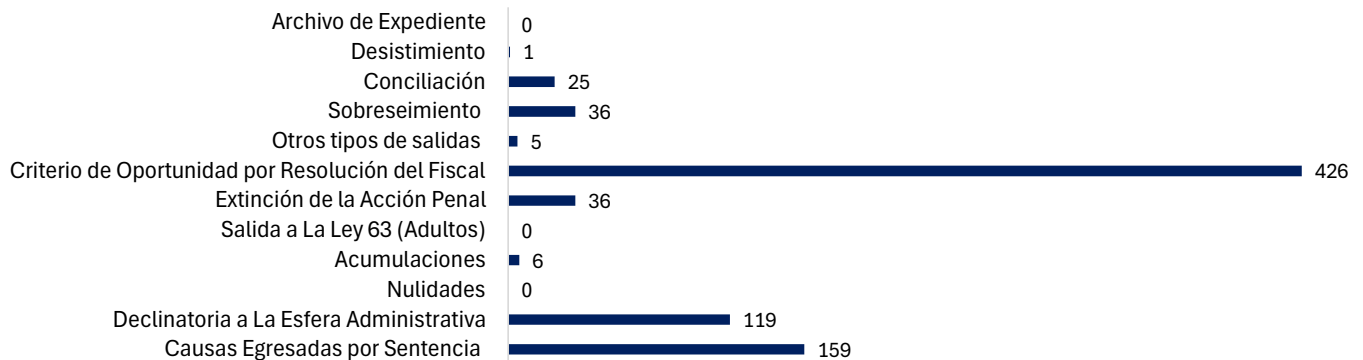
⁽¹⁾ Los Datos mostrados en este cuadro corresponden a los 2 Sistemas procesales.

(P) Cifras preliminares.

Fuente: Centro de Estadísticas, Ministerio Público, Fiscalías Superiores de Adolescentes a Nivel Nacional.

Gráfico 4. NÚMEROS DE CAUSAS EGRESADAS DEFINITIVAS EN LAS FISCALÍAS SUPERIORES DE ADOLESCENTES A NIVEL NACIONAL, POR DISTRITO JUDICIAL, SEGÚN TIPO:

DEL 1 DE ENERO AL 31 DE MARZO DEL 2026 (P)



Fuente: Centro de Estadísticas, Ministerio Público, Fiscalías Superiores de Adolescentes a Nivel Nacional.



MINISTERIO PÚBLICO

PROCURADURÍA GENERAL DE LA NACIÓN

Cuadro 6. NÚMERO DE SENTENCIAS EN LAS FISCALÍAS SUPERIORES DE ADOLESCENTES
A NIVEL NACIONAL, POR DISTRITO JUDICIAL, SEGÚN TIPO DE PROCEDIMIENTO:

DEL 1 DE ENERO AL 31 DE MARZO DEL 2026 (P)

Tipo de Procedimiento ⁽¹⁾	Total	Distrito Judicial			
		Primer Distrito Judicial	Segundo Distrito Judicial	Tercer Distrito Judicial	Cuarto Distrito Judicial
TOTAL....	<u>166</u>	<u>139</u>	<u>3</u>	<u>21</u>	<u>3</u>
Acuerdo de pena	<u>138</u>	116	3	17	2
Proceso simplificado	<u>15</u>	15	0	0	0
Procedimiento directo inmediato	<u>1</u>	1	0	0	0
Proceso simplificado inmediato	<u>4</u>	4	0	0	0
Juicio oral	<u>8</u>	3	0	4	1

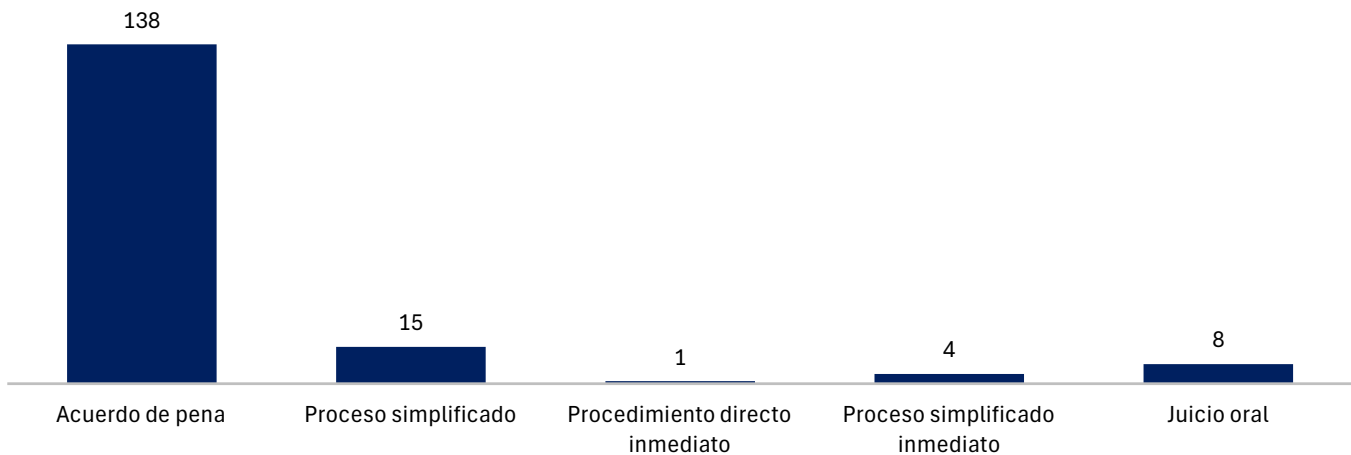
⁽¹⁾ La información presentada en este cuadro corresponde a datos por carpeta.

(P) Cifras preliminares.

Fuente: Centro de Estadísticas, Ministerio Público, Fiscalías Superiores de Adolescentes a Nivel Nacional.

Gráfico 5. NÚMERO DE SENTENCIAS EN LAS FISCALÍAS SUPERIORES DE ADOLESCENTES
A NIVEL NACIONAL, POR DISTRITO JUDICIAL, SEGÚN TIPO DE PROCEDIMIENTO:

DEL 1 DE ENERO AL 31 DE MARZO DEL 2026 (P)



Fuente: Centro de Estadísticas, Ministerio Público, Fiscalías Superiores de Adolescentes a Nivel Nacional.



MINISTERIO PÚBLICO
PROCURADURÍA GENERAL DE LA NACIÓN

**Cuadro 7. NÚMERO DE SENTENCIA EN LAS FISCALÍAS SUPERIORES DE ADOLESCENTES
A NIVEL NACIONAL, POR DISTRITO JUDICIAL, SEGÚN TIPO DE FALLO DE LAS SENTENCIAS:
DEL 1 DE ENERO AL 31 DE MARZO DEL 2026 (P)**

Fallo de las Sentencias ⁽¹⁾	Total ⁽²⁾	Distrito Judicial			
		Primer Distrito Judicial	Segundo Distrito Judicial	Tercer Distrito Judicial	Cuarto Distrito Judicial
TOTAL....	<u>191</u>	<u>146</u>	<u>3</u>	<u>39</u>	<u>3</u>
Condenatorio	<u>190</u>	145	3	39	3
Absolutorio	<u>1</u>	1	0	0	0

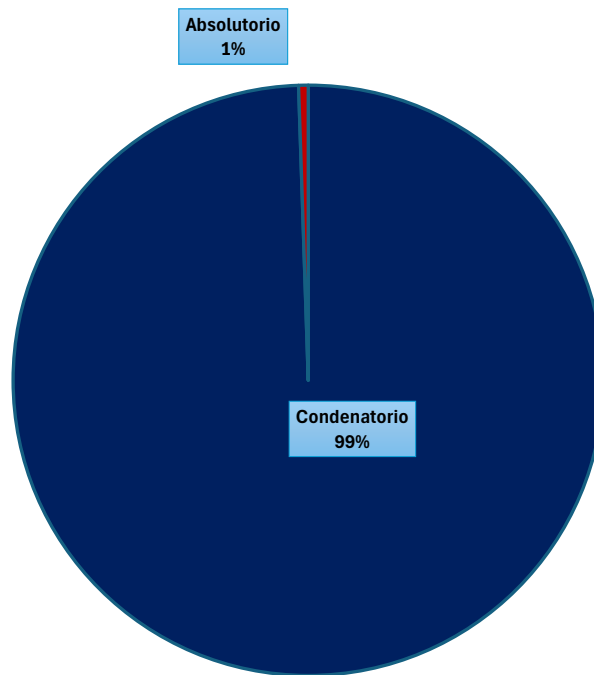
⁽¹⁾ Los datos presentados en este cuadro corresponden a cifras por carpetas.

⁽²⁾ Los Datos mostrados en este cuadro corresponden a los 2 Sistemas procesales.

(P) Cifras preliminares.

Fuente: Centro de Estadísticas, Ministerio Público, Fiscalías Superiores de Adolescentes a Nivel Nacional.

**Gráfico 6. DISTRIBUCIÓN PORCENTUAL DE SENTENCIA EN LAS FISCALÍAS SUPERIORES DE ADOLESCENTES
A NIVEL NACIONAL, POR DISTRITO JUDICIAL, SEGÚN TIPO DE FALLO DE LAS SENTENCIAS:
DEL 1 DE ENERO AL 31 DE MARZO DEL 2026 (P)**



Fuente: Centro de Estadísticas, Ministerio Público, Fiscalías Superiores de Adolescentes a Nivel Nacional.



**MINISTERIO PÚBLICO
PROCURADURÍA GENERAL DE LA NACIÓN**

**Cuadro 8. NÚMERO DE PROCEDIMIENTOS ALTERNOS DE SOLUCIÓN DE CONFLICTO PENAL, APLICADOS EN LAS FISCALÍAS SUPERIORES DE ADOLESCENTES A NIVEL NACIONAL, POR DISTRITO JUDICIAL, SEGÚN TIPO:
DEL 1 DE ENERO AL 31 DE MARZO DEL 2026 (P)**

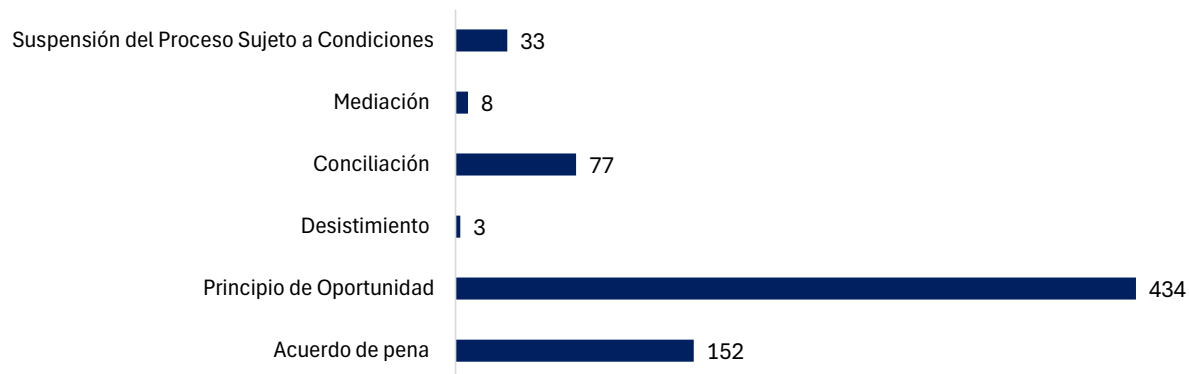
Procedimientos Alternos de Solución de Conflictos ⁽¹⁾	Total	Distrito Judicial			
		Primer Distrito Judicial	Segundo Distrito Judicial	Tercer Distrito Judicial	Cuarto Distrito Judicial
TOTAL....	<u>707</u>	<u>545</u>	<u>52</u>	<u>69</u>	<u>41</u>
Acuerdo de pena	<u>152</u>	130	3	17	2
Principio de Oportunidad	<u>434</u>	322	39	49	24
Desistimiento	<u>3</u>	1	0	0	2
Conciliación	<u>77</u>	75	1	0	1
Mediación	<u>8</u>	0	0	0	8
Suspensión del Proceso Sujeto a Condiciones	<u>33</u>	17	9	3	4

⁽¹⁾ Los datos presentados en este cuadro corresponden a cifras por personas.

(P) Cifras preliminares.

Fuente: Centro de Estadísticas, Ministerio Público, Fiscalías Superiores de Adolescentes a Nivel Nacional.

**Gráfico 7. NÚMERO DE PROCEDIMIENTOS ALTERNOS DE SOLUCIÓN DE CONFLICTO PENAL, APLICADOS EN LAS FISCALÍAS SUPERIORES DE ADOLESCENTES A NIVEL NACIONAL, POR DISTRITO JUDICIAL, SEGÚN TIPO:
DEL 1 DE ENERO AL 31 DE MARZO DEL 2026 (P)**



Fuente: Centro de Estadísticas, Ministerio Público, Fiscalías Superiores de Adolescentes a Nivel Nacional.