



MINISTERIO PÚBLICO
PROCURADURÍA GENERAL DE LA NACIÓN

Cuadro 1. NÚMERO DE DENUNCIAS RECEPTADAS EN LAS FISCALÍAS SUPERIORES DE ADOLESCENTES
DE HECHOS DELICTIVOS OCURRIDOS, A NIVEL NACIONAL, POR ÁREA GEOGRÁFICA:
DEL 1 DE ENERO AL 30 DE JUNIO DEL 2024 (P)

Área Geográfica (1)	Cantidad (2)
Total...	2,046
Panamá	543
San Miguelito	122
Panamá Oeste	286
Colón	165
Darién	52
Veraguas	100
Coclé	87
Chiriquí	343
Bocas del Toro	228
Los Santos	52
Herrera	68

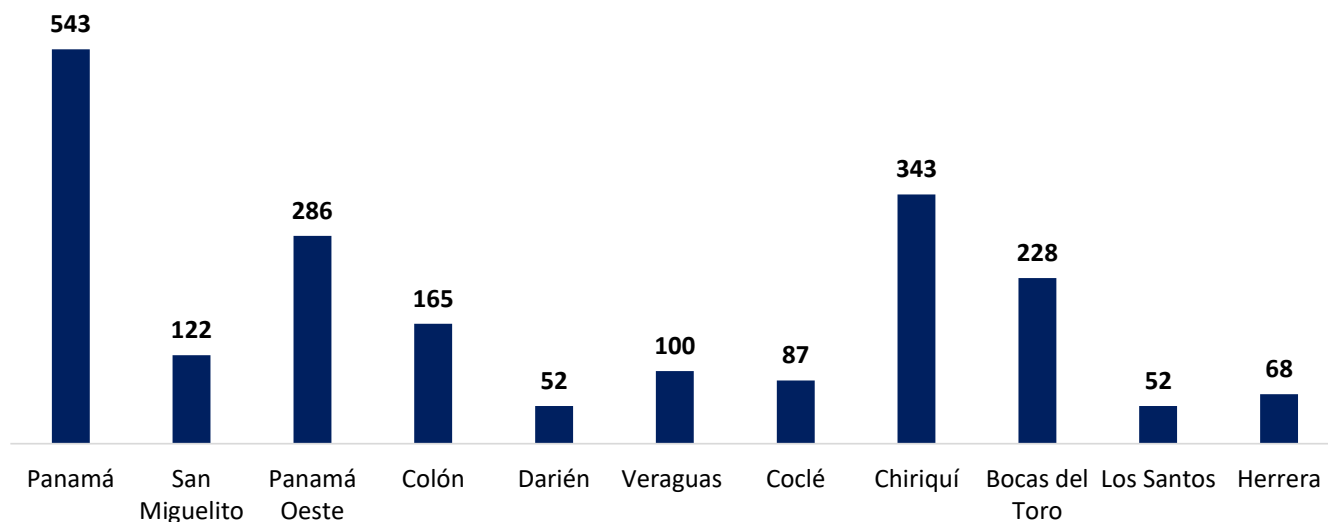
(P) Cifras preliminares.

(1) Las noticias criminales presentadas corresponden al lugar de ocurrencia del hecho.

(2) Los Datos mostrados en este cuadro corresponden a los 2 Sistemas procesales.

Fuente: Centro de Estadísticas, Ministerio Público, Fiscalías Superiores de Adolescentes a Nivel Nacional.

Gráfico 1. NÚMERO DE DENUNCIAS RECEPTADAS EN LAS FISCALÍAS SUPERIORES DE ADOLESCENTES
DE HECHO DELICTIVO OCURRIDOS, A NIVEL NACIONAL, POR ÁREA GEOGRÁFICA
DEL 1 DE ENERO AL 30 DE JUNIO DEL 2024 (P)



(P) Cifras preliminares.

Fuente: Centro de Estadísticas, Ministerio Público, Fiscalías Superiores de



**MINISTERIO PÚBLICO
PROCURADURÍA GENERAL DE LA NACIÓN**

Cuadro 2. NÚMERO DE DENUNCIAS RECEPTADAS EN LAS FISCALÍAS SUPERIORES DE ADOLESCENTES DE HECHOS DELICTIVOS OCURRIDOS, A NIVEL NACIONAL, POR DISTRITO JUDICIAL, SEGÚN DELITO GENÉRICO:

DEL 1 DE ENERO AL 30 DE JUNIO DEL 2024 (P)

Delito Genérico (1)	Total (2)	Primer Distrito Judicial	Segundo Distrito Judicial	Tercer Distrito Judicial	Cuarto Distrito Judicial
Total...	<u>2,046</u>	<u>1,168</u>	<u>187</u>	<u>571</u>	<u>120</u>
Título I -Delitos contra la Vida y la Integridad Personal	352	227	35	64	26
Título II -Delitos contra la Libertad	29	18	1	9	1
Título III -Delitos contra la Libertad e Integridad Sexual	756	313	73	331	39
Título IV -Delitos contra el Honor de la Persona Natural	1	1	0	0	0
Título V -Delitos contra el Orden Jurídico Familiar y el Estado Civil	171	90	19	37	25
Título VI -Delitos contra el Patrimonio Económico	440	311	36	75	18
Título VII -Delitos contra el Orden Económico	4	2	1	1	0
Título VIII -Delitos contra la Seguridad Jurídica de los Medios Electrónicos	3	2	1	0	0
Título IX -Delitos contra la Seguridad Colectiva	282	200	21	50	11
Título X - Delitos contra la Administración Pública	2	1	0	1	0
Título XI - Delitos contra la Fe Pública	2	2	0	0	0
Título XII -Delitos contra la Administración de Justicia	3	1	0	2	0
Título XIII -Delitos contra el Ambiente y el Ordenamiento Territorial	1	0	0	1	0

(P) Cifras preliminares.

(1) Las noticias criminales presentadas corresponden al lugar de ocurrencia del hecho.

(2) Los Datos mostrados en este cuadro corresponden a los 2 Sistemas procesales.

Fuente: Centro de Estadísticas, Ministerio Público, Fiscalías Superiores de Adolescentes a Nivel Nacional.

Gráfico 2. NÚMERO DE DENUNCIAS RECEPTADAS EN LAS FISCALÍAS SUPERIORES DE ADOLESCENTES DE HECHOS DELICTIVOS OCURRIDOS, A NIVEL NACIONAL, POR DELITO GÉNÉRICO:

DEL 1 DE ENERO AL 30 DE JUNIO DEL 2024 (P)



(P) Cifras preliminares.

Fuente: Centro de Estadísticas, Ministerio Público, Fiscalías Superiores de



MINISTERIO PÚBLICO
PROCURADURÍA GENERAL DE LA NACIÓN

**Cuadro 3. NÚMERO DE AUDIENCIAS REALIZADAS EN LAS FISCALÍAS SUPERIORES DE ADOLESCENTES
A NIVEL NACIONAL, POR DISTRITO JUDICIAL, SEGÚN TIPO DE AUDIENCIA:
DEL 1 DE ENERO AL 30 DE JUNIO DEL 2024 (P)**

Tipo de Audiencia	Total (1)	Primer Distrito Judicial	Segundo Distrito Judicial	Tercer Distrito Judicial	Cuarto Distrito Judicial
Total...	2,992	2,570	201	164	57
Audiencias de Control	214	205	4	5	0
Audiencias de Legalización de Aprehesión	178	145	17	16	0
Audiencias de Formulación de Imputación	353	267	60	26	0
Audiencias de Medidas Cautelares Aplicadas	239	202	18	18	1
Audiencias de Juicio Oral	15	7	1	0	7
Audiencias de Derivación a Conciliación	3	2	1	0	0
Audiencias de validación de acuerdo de Mediación	1	0	1	0	0
Audiencias de Suspensión del Proceso Sujeto a Condiciones	76	49	18	4	5
Audiencias de Acuerdos de Pena	254	212	14	24	4
Audiencias Ante el Juez de Cumplimiento	554	521	8	24	1
Audiencias Innominada	340	304	3	11	22
Audiencias de Incautación de Datos	46	39	5	2	0
Audiencias de Disposición de Evidencia	142	122	18	0	2
Audiencias de Reemplazo de Medida Cautelar	5	4	0	1	0
Audiencias Medidas de Protección	1	0	0	1	0
Audiencias de Prueba Anticipada	5	5	0	0	0
Audiencias de Desistimiento	1	1	0	0	0
Audiencias de Acusación / Para Acuerdo de Pena	66	58	8	0	0
Audiencias de Acumulación de Casos	1	0	1	0	0
Audiencias de Afectación de Derechos	5	5	0	0	0
Audiencias de Secuestro Penal	0	0	0	0	0
Audiencias de Apelación	33	27	2	0	4
Audiencias de Fase Intermedia (Acusación y Sobreseimiento)	45	30	10	5	0
Audiencias de Lectura de Sentencia	238	201	3	23	11
Audiencias de Revisión de Acuerdo de mediación	0	0	0	0	0
Audiencias de Revocatoria del Proceso Sujeto a Condiciones	9	2	7	0	0
Audiencias de Revisión de la Medida	60	58	1	1	0
Audiencias de Revisión de archivos	1	0	1	0	0
Audiencias de Extinción de la Acción Penal	6	6	0	0	0
Audiencias Preliminar	7	7	0	0	0
Audiencias de Cumplimiento (Sistema Mixto Inquisitivo)	93	90	0	3	0
Audiencias de Validación de Acuerdo ley 4	1	1	0	0	0

(P) Cifras preliminares.

(1) Los Datos mostrados en este cuadro corresponden a los 2 Sistemas procesales.

Fuente: Centro de Estadísticas, Ministerio Público, Fiscalías Superiores de Adolescentes a Nivel Nacional.



MINISTERIO PÚBLICO
PROCURADURÍA GENERAL DE LA NACIÓN

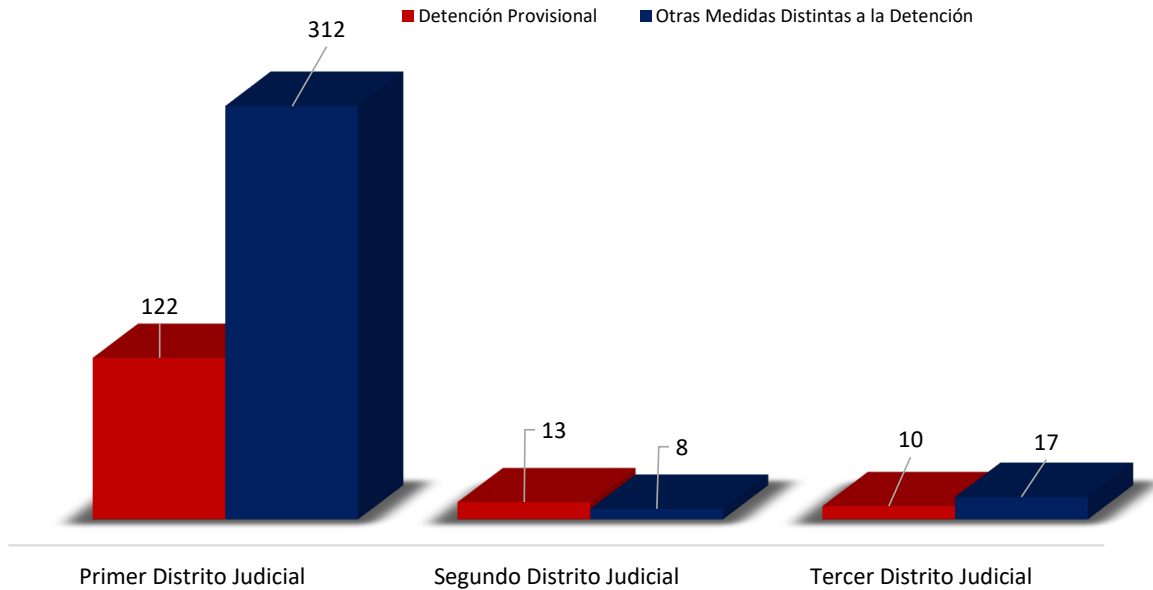
Cuadro 4. NÚMEROS DE MEDIDAS CAUTELARES APLICADAS EN LAS FISCALÍAS SUPERIORES DE ADOLESCENTES A NIVEL NACIONAL,
POR DISTRITO JUDICIAL, SEGÚN TIPO DE MEDIDA:
DEL 1 DE ENERO AL 30 DE JUNIO DEL 2024 (P)

Medidas Aplicadas	Total	Distrito Judicial			
		Primer Distrito Judicial	Segundo Distrito Judicial	Tercer Distrito Judicial	Cuarto Distrito Judicial
Total...	<u>483</u>	<u>434</u>	<u>21</u>	<u>27</u>	<u>1</u>
Detención Provisional	<u>146</u>	122	13	10	1
Otras Medidas Distintas a la Detención	<u>337</u>	312	8	17	0

(P) Cifras preliminares.

Fuente: Centro de Estadísticas, Ministerio Público, Fiscalías Superiores de Adolescentes a Nivel Nacional.

Gráfico 3. NÚMEROS DE MEDIDAS CAUTELARES APLICADAS EN LAS FISCALÍAS SUPERIORES DE ADOLESCENTES A NIVEL NACIONAL, POR DISTRITO JUDICIAL, SEGÚN TIPO DE MEDIDA DEL 1 DE ENERO AL 30 DE JUNIO DEL 2024 (P)



(P) Cifras preliminares.

Fuente: Centro de Estadísticas, Ministerio Público, Fiscalías Superiores de Adolescentes a Nivel Nacional.



MINISTERIO PÚBLICO

PROCURADURÍA GENERAL DE LA NACIÓN

Cuadro 5. NÚMEROS DE CAUSAS EGRESADAS DEFINITIVAS EN LAS FISCALÍAS SUPERIORES DE ADOLESCENTES A NIVEL NACIONAL, POR DISTRITO JUDICIAL, SEGÚN TIPO:

DEL 1 DE ENERO AL 30 DE JUNIO DEL 2024 (P)

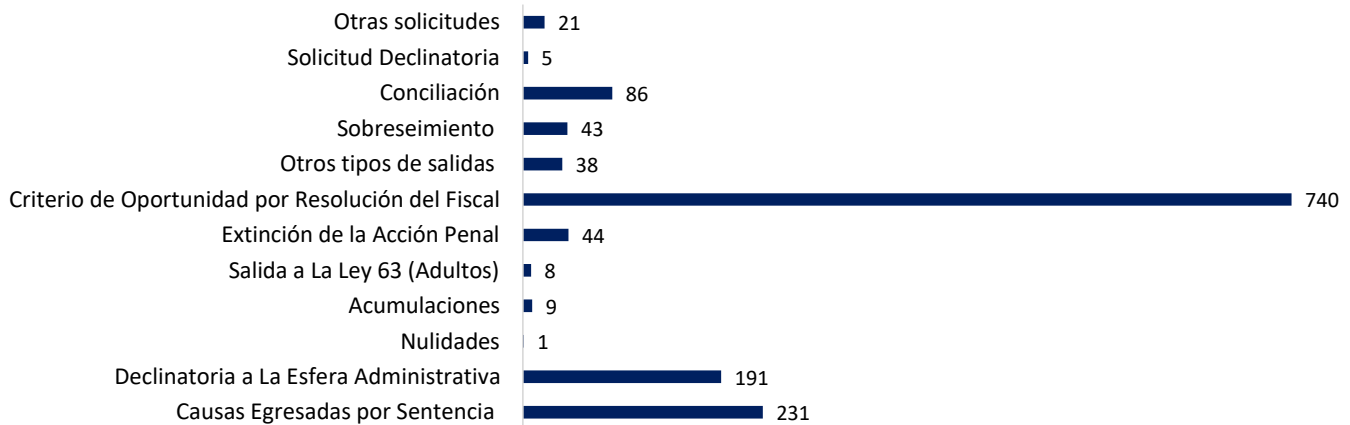
Tipos de salidas Definitivas	Total (1)	Distrito Judicial			
		Primer Distrito Judicial	Segundo Distrito Judicial	Tercer Distrito Judicial	Cuarto Distrito Judicial
Total....	<u>1,417</u>	<u>1,019</u>	<u>166</u>	<u>142</u>	<u>90</u>
Causas Egresadas por Sentencia	<u>231</u>	188	9	23	11
Declinatoria a La Esfera Administrativa	<u>191</u>	96	32	47	16
Nulidades	<u>1</u>	1	0	0	0
Acumulaciones	<u>9</u>	8	0	0	1
Egresos por Sistema Mixto	<u>0</u>	0	0	0	0
Salida a La Ley 63 (Adultos)	<u>8</u>	3	2	0	3
Extinción de la Acción Penal	<u>44</u>	44	0	0	0
Criterio de Oportunidad por Resolución del Fiscal	<u>740</u>	556	69	72	43
Otros tipos de salidas	<u>38</u>	0	23	0	15
Llamamiento a Juicio	<u>0</u>	0	0	0	0
Sobreseimiento	<u>43</u>	11	31	0	1
Conciliación	<u>86</u>	86	0	0	0
Solicitud Declinatoria	<u>5</u>	5	0	0	0
Otras solicitudes	<u>21</u>	21	0	0	0

(P) Cifras preliminares.

(1) Los Datos mostrados en este cuadro corresponden a los 2 Sistemas procesales.

Fuente: Centro de Estadísticas, Ministerio Público, Fiscalías Superiores de Adolescentes a Nivel Nacional.

Gráfico 4. NÚMEROS DE CAUSAS EGRESADAS DEFINITIVAS EN LAS FISCALÍAS SUPERIORES DE ADOLESCENTES A NIVEL NACIONAL, POR DISTRITO JUDICIAL, SEGÚN TIPO DEL 1 DE ENERO AL 30 DE JUNIO DEL 2024 (P)



(P) Cifras preliminares.

Fuente: Centro de Estadísticas, Ministerio Público, Fiscalías Superiores de Adolescentes a Nivel Nacional.



MINISTERIO PÚBLICO

PROCURADURÍA GENERAL DE LA NACIÓN

Cuadro 6. NÚMERO DE SENTENCIAS EN LAS FISCALÍAS SUPERIORES DE ADOLESCENTES A NIVEL NACIONAL, POR DISTRITO JUDICIAL, SEGÚN TIPO DE PROCEDIMIENTO

DEL 1 DE ENERO AL 30 DE JUNIO DEL 2024 (P)

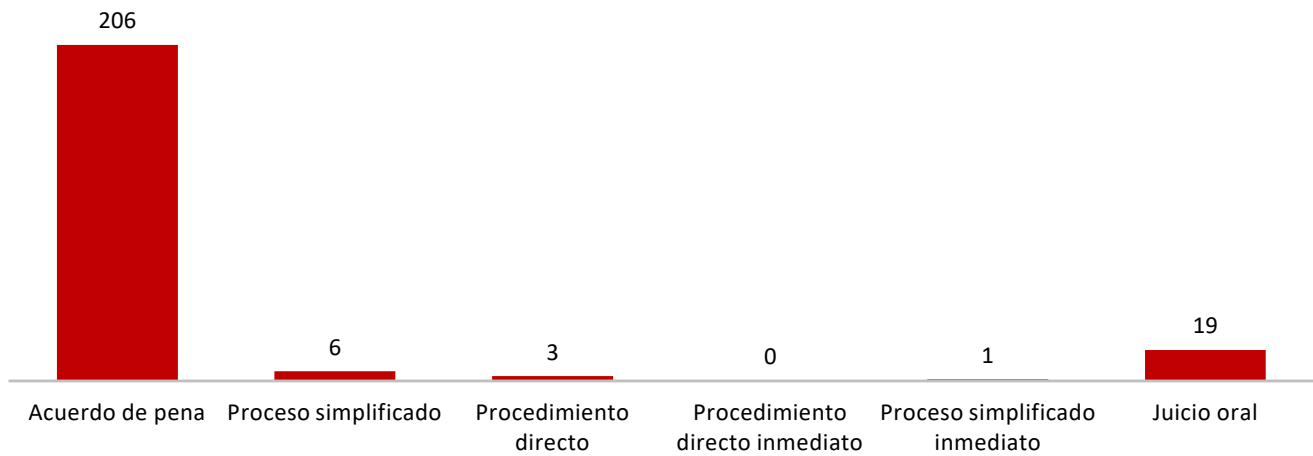
Tipo de Procedimiento (1)	Total	Distrito Judicial			
		Primer Distrito Judicial	Segundo Distrito Judicial	Tercer Distrito Judicial	Cuarto Distrito Judicial
Total....	<u>235</u>	<u>187</u>	<u>14</u>	<u>23</u>	<u>11</u>
Acuerdo de pena	<u>206</u>	166	13	23	4
Proceso simplificado	<u>6</u>	6	0	0	0
Procedimiento directo	<u>3</u>	3	0	0	0
Procedimiento directo inmediato	<u>0</u>	0	0	0	0
Proceso simplificado inmediato	<u>1</u>	1	0	0	0
Juicio oral	<u>19</u>	11	1	0	7

(P) Cifras preliminares.

(1) La información presentada en este cuadro corresponde a datos por carpeta.

Fuente: Centro de Estadísticas, Ministerio Público, Fiscalías Superiores de Adolescentes a Nivel Nacional.

Gráfico 5. NÚMERO DE SENTENCIAS EN LAS FISCALÍAS SUPERIORES DE ADOLESCENTES A NIVEL NACIONAL, POR DISTRITO JUDICIAL, SEGÚN TIPO DE PROCEDIMIENTO DEL 1 DE ENERO AL 30 DE JUNIO DEL 2024 (P)



(P) Cifras preliminares.

Fuente: Centro de Estadísticas, Ministerio Público, Fiscalías Superiores de Adolescentes a Nivel Nacional.



MINISTERIO PÚBLICO
PROCURADURÍA GENERAL DE LA NACIÓN

Cuadro 7. NÚMERO DE SENTENCIA EN LAS FISCALÍAS SUPERIORES DE ADOLESCENTES
A NIVEL NACIONAL, POR DISTRITO JUDICIAL, SEGÚN TIPO DE FALLO DE LAS SENTENCIAS
DEL 1 DE ENERO AL 30 DE JUNIO DEL 2024 (P)

Fallo de las Sentencias (1)	Total (2)	Distrito Judicial			
		Primer Distrito Judicial	Segundo Distrito Judicial	Tercer Distrito Judicial	Cuarto Distrito Judicial
Total....	<u>241</u>	<u>192</u>	<u>14</u>	<u>24</u>	<u>11</u>
Condenatorio	<u>240</u>	191	14	24	11
Absolutorio	<u>1</u>	1	0	0	0
Mixta	<u>0</u>	0	0	0	0

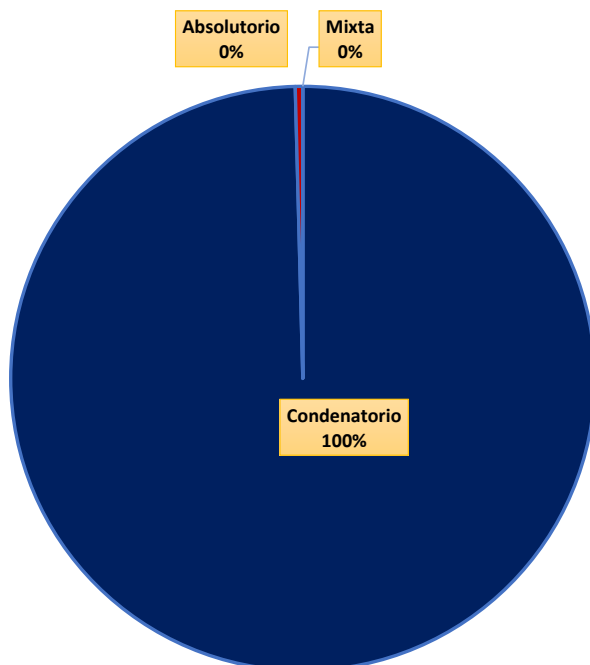
(P) Cifras preliminares.

(1) Los datos presentados en este cuadro corresponden a cifras por carpetas.

(2) Los Datos mostrados en este cuadro corresponden a los 2 Sistemas procesales.

Fuente: Centro de Estadísticas, Ministerio Público, Fiscalías Superiores de Adolescentes a Nivel Nacional.

Gráfico 6. DISTRIBUCIÓN PORCENTUAL DE SENTENCIA EN LAS FISCALÍAS SUPERIORES DE ADOLESCENTES
A NIVEL NACIONAL, POR DISTRITO JUDICIAL, SEGÚN TIPO DE FALLO DE LAS SENTENCIAS
DEL 1 DE ENERO AL 30 DE JUNIO DEL 2024 (P)



(P) Cifras preliminares.

Fuente: Centro de Estadísticas, Ministerio Público, Fiscalías Superiores de Adolescentes a Nivel Nacional.



MINISTERIO PÚBLICO
PROCURADURÍA GENERAL DE LA NACIÓN

Cuadro 8. NÚMERO DE PROCEDIMIENTOS ALTERNOS DE SOLUCIÓN DE CONFLICTO PENAL, APLICADOS EN LAS FISCALÍAS ADOLESCENTES A NIVEL NACIONAL, POR DISTRITO JUDICIAL, SEGÚN TIPO DEL 1 DE ENERO AL 30 DE JUNIO DEL 2024 (P)

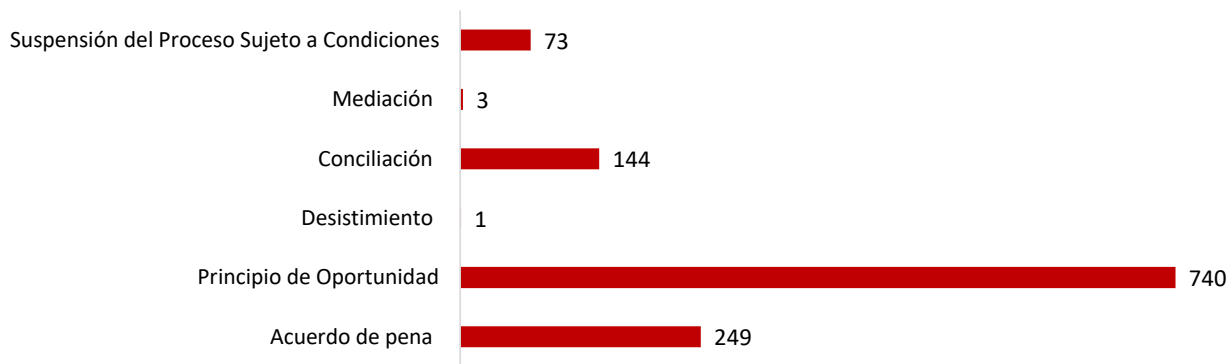
Procedimientos Alternos de Solución de Conflictos (1)	Total	Distrito Judicial			
		Primer Distrito Judicial	Segundo Distrito Judicial	Tercer Distrito Judicial	Cuarto Distrito Judicial
Total....	<u>1210</u>	<u>959</u>	<u>102</u>	<u>99</u>	<u>50</u>
Acuerdo de pena	<u>249</u>	208	14	23	4
Principio de Oportunidad	<u>740</u>	556	69	72	43
Desistimiento	<u>1</u>	1	0	0	0
Conciliación	<u>144</u>	144	0	0	0
Mediación	<u>3</u>	2	1	0	0
Suspensión del Proceso Sujeto a Condiciones	<u>73</u>	48	18	4	3

(P) Cifras preliminares.

(1) Los datos presentados en este cuadro corresponden a cifras por personas.

Fuente: Centro de Estadísticas, Ministerio Público, Fiscalías Superiores de Adolescentes a Nivel Nacional.

Gráfico 7. NÚMERO DE PROCEDIMIENTOS ALTERNOS DE SOLUCIÓN DE CONFLICTO PENAL, APLICADOS EN LAS FISCALÍAS SUPERIORES DE ADOLESCENTES A NIVEL NACIONAL, POR DISTRITO JUDICIAL, SEGÚN TIPO DEL 1 DE ENERO AL 30 DE JUNIO DEL 2024 (P)



(P) Cifras preliminares.

Fuente: Centro de Estadísticas, Ministerio Público, Fiscalías Superiores de Adolescentes a Nivel Nacional.