



MINISTERIO PÚBLICO  
PROCURADURÍA GENERAL DE LA NACIÓN

Cuadro 1. NÚMERO DE DENUNCIAS RECEPTADAS EN LAS FISCALÍAS SUPERIORES DE ADOLESCENTES  
DE HECHOS DELICTIVOS OCURRIDOS, A NIVEL NACIONAL, POR ÁREA GEOGRÁFICA:  
DEL 1 DE ENERO AL 31 DE JULIO DEL 2024 (P)

Área Geográfica (1)	Cantidad (2)
Total...	<b>2,470</b>
Panamá	644
San Miguelito	148
Panamá Oeste	356
Colón	197
Darién	58
Veraguas	121
Coclé	133
Chiriquí	400
Bocas del Toro	275
Los Santos	57
Herrera	81

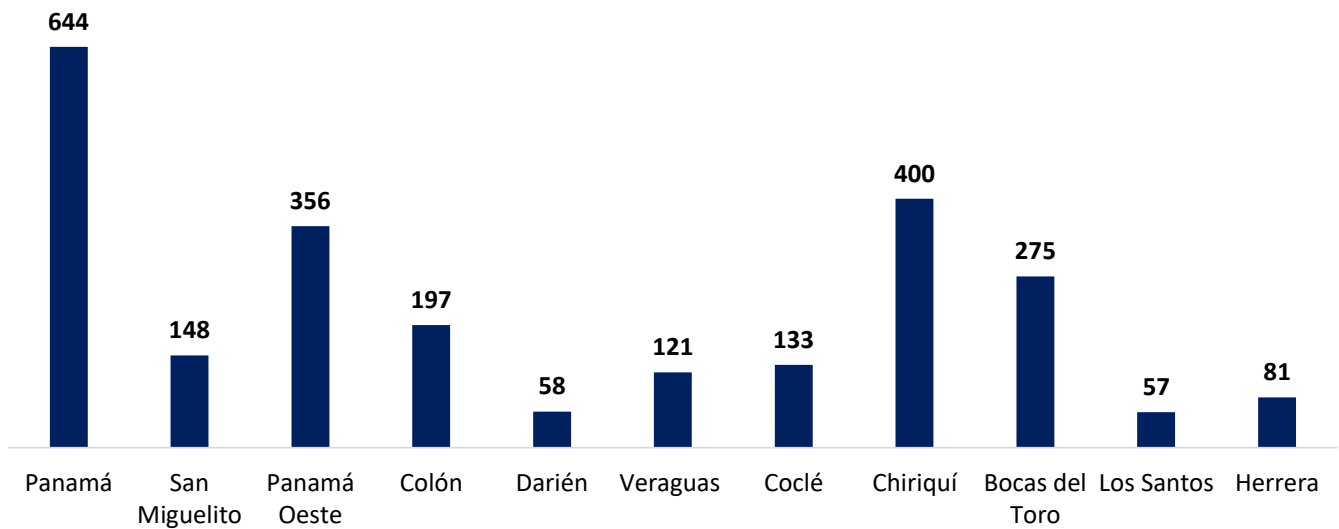
(P) Cifras preliminares.

(1) Las noticias criminales presentadas corresponden al lugar de ocurrencia del hecho.

(2) Los Datos mostrados en este cuadro corresponden a los 2 Sistemas procesales.

Fuente: Centro de Estadísticas, Ministerio Público, Fiscalías Superiores de Adolescentes a Nivel Nacional.

Gráfico 1. NÚMERO DE DENUNCIAS RECEPTADAS EN LAS FISCALÍAS SUPERIORES DE ADOLESCENTES  
DE HECHO DELICTIVO OCURRIDOS, A NIVEL NACIONAL, POR ÁREA GEOGRÁFICA  
DEL 1 DE ENERO AL 31 DE JULIO DEL 2024 (P)



(P) Cifras preliminares.

Fuente: Centro de Estadísticas, Ministerio Público, Fiscalías Superiores de



**MINISTERIO PÚBLICO  
PROCURADURÍA GENERAL DE LA NACIÓN**

**Cuadro 2. NÚMERO DE DENUNCIAS RECEPTADAS EN LAS FISCALÍAS SUPERIORES DE ADOLESCENTES DE HECHOS DELICTIVOS OCURRIDOS, A NIVEL NACIONAL, POR DISTRITO JUDICIAL, SEGÚN DELITO GENÉRICO:**

**DEL 1 DE ENERO AL 31 DE JULIO DEL 2024 (P)**

Delito Genérico (1)	Total (2)	Primer Distrito Judicial	Segundo Distrito Judicial	Tercer Distrito Judicial	Cuarto Distrito Judicial
<b>Total...</b>	<b>2,470</b>	<b>1,403</b>	<b>254</b>	<b>675</b>	<b>138</b>
Título I -Delitos contra la Vida y la Integridad Personal	454	291	50	85	28
Título II -Delitos contra la Libertad	32	19	1	11	1
Título III -Delitos contra la Libertad e Integridad Sexual	904	376	96	388	44
Título IV -Delitos contra el Honor de la Persona Natural	2	2	0	0	0
Título V -Delitos contra el Orden Jurídico Familiar y el Estado Civil	204	113	22	40	29
Título VI -Delitos contra el Patrimonio Económico	509	345	56	87	21
Título VII -Delitos contra el Orden Económico	4	2	1	1	0
Título VIII -Delitos contra la Seguridad Jurídica de los Medios Electrónicos	3	2	1	0	0
Título IX -Delitos contra la Seguridad Colectiva	344	246	27	57	14
Título X - Delitos contra la Administración Pública	3	1	0	2	0
Título XI - Delitos contra la Fe Pública	4	3	0	1	0
Título XII -Delitos contra la Administración de Justicia	5	2	0	2	1
Título XIII -Delitos contra el Ambiente y el Ordenamiento Territorial	2	1	0	1	0

(P) Cifras preliminares.

(1) Las noticias criminales presentadas corresponden al lugar de ocurrencia del hecho.

(2) Los Datos mostrados en este cuadro corresponden a los 2 Sistemas procesales.

Fuente: Centro de Estadísticas, Ministerio Público, Fiscalías Superiores de Adolescentes a Nivel Nacional.

**Gráfico 2. NÚMERO DE DENUNCIAS RECEPTADAS EN LAS FISCALÍAS SUPERIORES DE ADOLESCENTES DE HECHOS DELICTIVOS OCURRIDOS, A NIVEL NACIONAL, POR DELITO GÉNÉRICO:**

**DEL 1 DE ENERO AL 31 DE JULIO DEL 2024 (P)**



(P) Cifras preliminares.

Fuente: Centro de Estadísticas, Ministerio Público, Fiscalías Superiores de



MINISTERIO PÚBLICO  
PROCURADURÍA GENERAL DE LA NACIÓN

**Cuadro 3. NÚMERO DE AUDIENCIAS REALIZADAS EN LAS FISCALÍAS SUPERIORES DE ADOLESCENTES  
A NIVEL NACIONAL, POR DISTRITO JUDICIAL, SEGÚN TIPO DE AUDIENCIA:  
DEL 1 DE ENERO AL 31 DE JULIO DEL 2024 (P)**

Tipo de Audiencia	Total (1)	Primer Distrito Judicial	Segundo Distrito Judicial	Tercer Distrito Judicial	Cuarto Distrito Judicial
<b>Total...</b>	<b>3,688</b>	<b>3,176</b>	<b>236</b>	<b>214</b>	<b>62</b>
Audiencias de Control	251	236	7	8	0
Audiencias de Legalización de Aprehesión	220	178	18	24	0
Audiencias de Formulación de Imputación	424	318	71	35	0
Audiencias de Medidas Cautelares Aplicadas	282	236	19	26	1
Audiencias de Juicio Oral	16	7	1	0	8
Audiencias de Derivación a Conciliación	3	2	1	0	0
Audiencias de validación de acuerdo de Mediación	1	0	1	0	0
Audiencias de Suspensión del Proceso Sujeto a Condiciones	94	64	21	4	5
Audiencias de Acuerdos de Pena	286	239	16	27	4
Audiencias Ante el Juez de Cumplimiento	830	791	9	29	1
Audiencias Innominada	396	346	7	17	26
Audiencias de Incautación de Datos	56	41	10	5	0
Audiencias de Disposición de Evidencia	159	139	18	0	2
Audiencias de Reemplazo de Medida Cautelar	5	4	0	1	0
Audiencias Medidas de Protección	1	0	0	1	0
Audiencias de Prueba Anticipada	5	5	0	0	0
Audiencias de Desistimiento	1	1	0	0	0
Audiencias de Acusación / Para Acuerdo de Pena	84	74	10	0	0
Audiencias de Acumulación de Casos	1	0	1	0	0
Audiencias de Afectación de Derechos	6	6	0	0	0
Audiencias de Secuestro Penal	0	0	0	0	0
Audiencias de Apelación	39	31	2	2	4
Audiencias de Fase Intermedia (Acusación y Sobreseimiento)	52	36	11	5	0
Audiencias de Lectura de Sentencia	271	230	4	26	11
Audiencias de Revisión de Acuerdo de mediación	0	0	0	0	0
Audiencias de Revocatoria del Proceso Sujeto a Condiciones	9	2	7	0	0
Audiencias de Revisión de la Medida	76	74	1	1	0
Audiencias de Revisión de archivos	1	0	1	0	0
Audiencias de Extinción de la Acción Penal	9	9	0	0	0
Audiencias Preliminar	7	7	0	0	0
Audiencias de Cumplimiento (Sistema Mixto Inquisitivo)	102	99	0	3	0
Audiencias de Validación de Acuerdo ley 4	1	1	0	0	0

(P) Cifras preliminares.

(1) Los Datos mostrados en este cuadro corresponden a los 2 Sistemas procesales.

Fuente: Centro de Estadísticas, Ministerio Público, Fiscalías Superiores de Adolescentes a Nivel Nacional.



MINISTERIO PÚBLICO  
PROCURADURÍA GENERAL DE LA NACIÓN

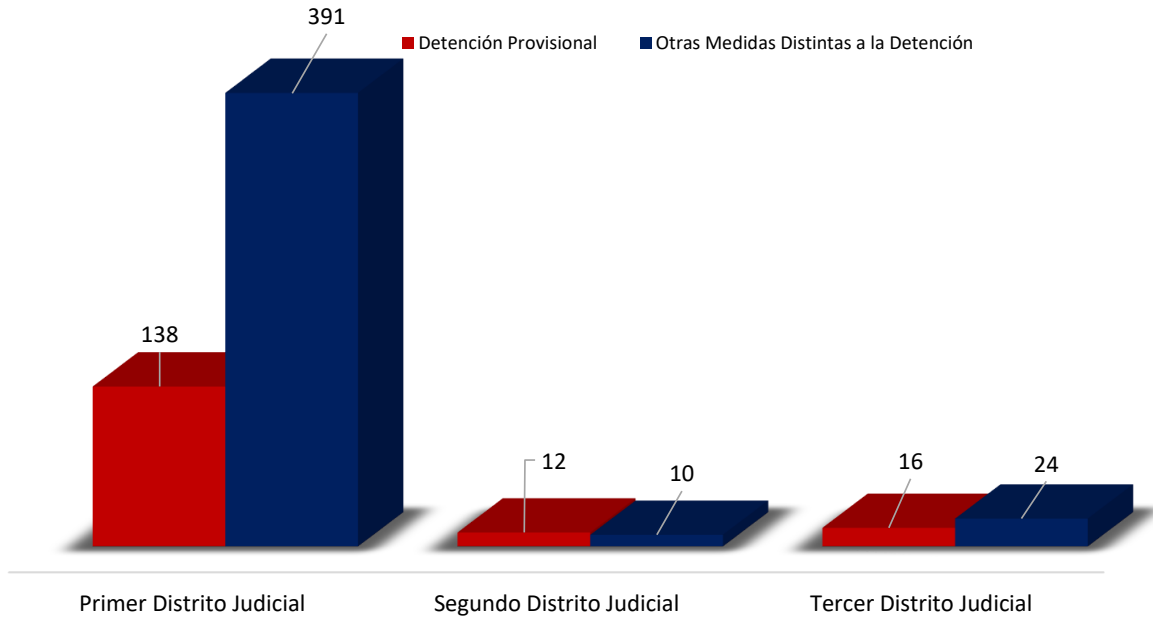
Cuadro 4. NÚMEROS DE MEDIDAS CAUTELARES APLICADAS EN LAS FISCALÍAS SUPERIORES DE ADOLESCENTES A NIVEL NACIONAL,  
POR DISTRITO JUDICIAL, SEGÚN TIPO DE MEDIDA:  
DEL 1 DE ENERO AL 31 DE JULIO DEL 2024 (P)

Medidas Aplicadas	Total	Distrito Judicial			
		Primer Distrito Judicial	Segundo Distrito Judicial	Tercer Distrito Judicial	Cuarto Distrito Judicial
<b>Total...</b>	<b>592</b>	<b>529</b>	<b>22</b>	<b>40</b>	<b>1</b>
Detención Provisional	167	138	12	16	1
Otras Medidas Distintas a la Detención	425	391	10	24	0

(P) Cifras preliminares.

Fuente: Centro de Estadísticas, Ministerio Público, Fiscalías Superiores de Adolescentes a Nivel Nacional.

Gráfico 3. NÚMEROS DE MEDIDAS CAUTELARES APLICADAS EN LAS FISCALÍAS SUPERIORES DE ADOLESCENTES A NIVEL NACIONAL, POR DISTRITO JUDICIAL, SEGÚN TIPO DE MEDIDA DEL 1 DE ENERO AL 31 DE JULIO DEL 2024 (P)



(P) Cifras preliminares.

Fuente: Centro de Estadísticas, Ministerio Público, Fiscalías Superiores de Adolescentes a Nivel Nacional.



MINISTERIO PÚBLICO

PROCURADURÍA GENERAL DE LA NACIÓN

**Cuadro 5. NÚMEROS DE CAUSAS EGRESADAS DEFINITIVAS EN LAS FISCALÍAS SUPERIORES DE ADOLESCENTES A NIVEL NACIONAL, POR DISTRITO JUDICIAL, SEGÚN TIPO:**

DEL 1 DE ENERO AL 31 DE JULIO DEL 2024 (P)

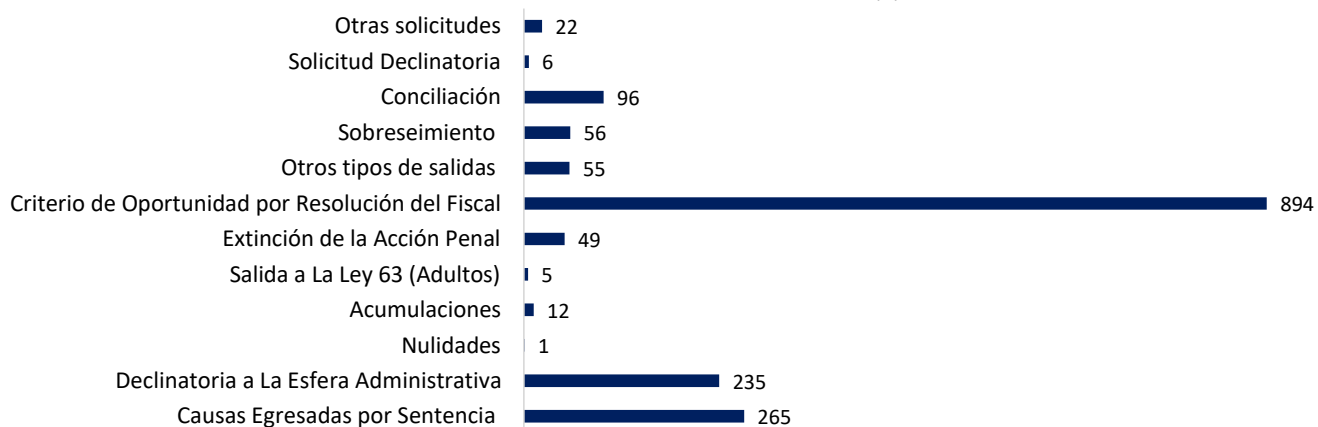
Tipos de salidas Definitivas	Total (1)	Distrito Judicial			
		Primer Distrito Judicial	Segundo Distrito Judicial	Tercer Distrito Judicial	Cuarto Distrito Judicial
<b>Total....</b>	<b><u>1,696</u></b>	<b><u>1,189</u></b>	<b><u>216</u></b>	<b><u>161</u></b>	<b><u>130</u></b>
Causas Egresadas por Sentencia	<u>265</u>	217	10	26	12
Declinatoria a La Esfera Administrativa	<u>235</u>	112	42	52	29
Nulidades	<u>1</u>	1	0	0	0
Acumulaciones	<u>12</u>	11	0	0	1
Egresos por Sistema Mixto	<u>0</u>	0	0	0	0
Salida a La Ley 63 (Adultos)	<u>5</u>	3	0	0	2
Extinción de la Acción Penal	<u>49</u>	47	0	0	2
Criterio de Oportunidad por Resolución del Fiscal	<u>894</u>	663	88	83	60
Otros tipos de salidas	<u>55</u>	0	32	0	23
Llamamiento a Juicio	<u>0</u>	0	0	0	0
Sobreseimiento	<u>56</u>	11	44	0	1
Conciliación	<u>96</u>	96	0	0	0
Solicitud Declinatoria	<u>6</u>	6	0	0	0
Otras solicitudes	<u>22</u>	22	0	0	0

(P) Cifras preliminares.

(1) Los Datos mostrados en este cuadro corresponden a los 2 Sistemas procesales.

Fuente: Centro de Estadísticas, Ministerio Público, Fiscalías Superiores de Adolescentes a Nivel Nacional.

Gráfico 4. NÚMEROS DE CAUSAS EGRESADAS DEFINITIVAS EN LAS FISCALÍAS SUPERIORES DE ADOLESCENTES A NIVEL NACIONAL, POR DISTRITO JUDICIAL, SEGÚN TIPO DEL 1 DE ENERO AL 31 DE JULIO DEL 2024 (P)



(P) Cifras preliminares.

Fuente: Centro de Estadísticas, Ministerio Público, Fiscalías Superiores de Adolescentes a Nivel Nacional.



MINISTERIO PÚBLICO

PROCURADURÍA GENERAL DE LA NACIÓN

Cuadro 6. NÚMERO DE SENTENCIAS EN LAS FISCALÍAS SUPERIORES DE ADOLESCENTES A NIVEL NACIONAL, POR DISTRITO JUDICIAL, SEGÚN TIPO DE PROCEDIMIENTO

DEL 1 DE ENERO AL 31 DE JULIO DEL 2024 (P)

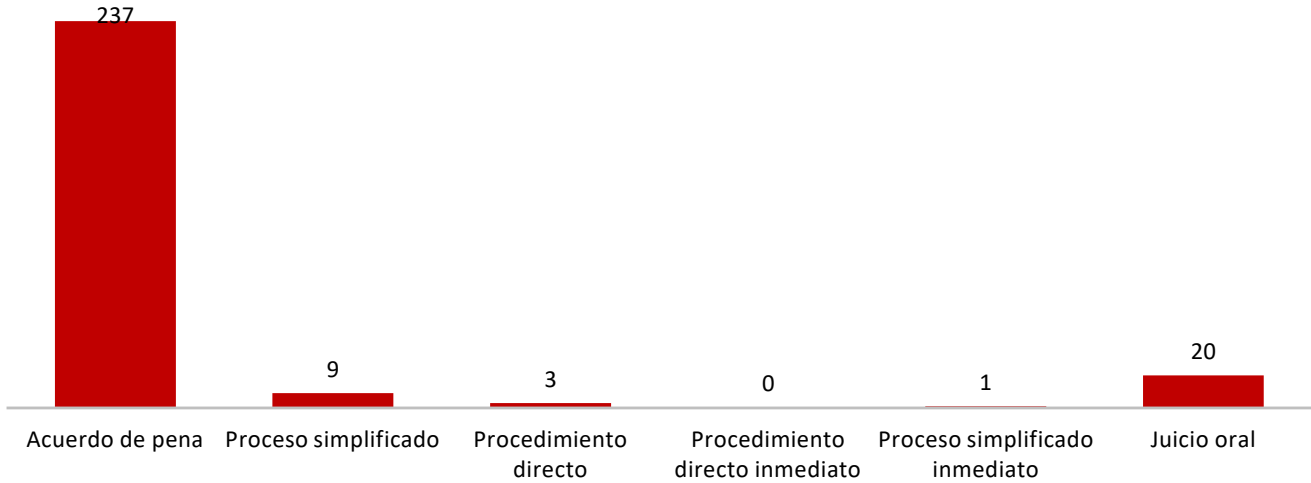
Tipo de Procedimiento (1)	Total	Distrito Judicial			
		Primer Distrito Judicial	Segundo Distrito Judicial	Tercer Distrito Judicial	Cuarto Distrito Judicial
<b>Total....</b>	<b><u>270</u></b>	<b><u>216</u></b>	<b><u>16</u></b>	<b><u>26</u></b>	<b><u>12</u></b>
Acuerdo de pena	<u>237</u>	192	15	26	4
Proceso simplificado	<u>9</u>	9	0	0	0
Procedimiento directo	<u>3</u>	3	0	0	0
Procedimiento directo inmediato	<u>0</u>	0	0	0	0
Proceso simplificado inmediato	<u>1</u>	1	0	0	0
Juicio oral	<u>20</u>	11	1	0	8

(P) Cifras preliminares.

(1) La información presentada en este cuadro corresponde a datos por carpeta.

Fuente: Centro de Estadísticas, Ministerio Público, Fiscalías Superiores de Adolescentes a Nivel Nacional.

Gráfico 5. NÚMERO DE SENTENCIAS EN LAS FISCALÍAS SUPERIORES DE ADOLESCENTES A NIVEL NACIONAL, POR DISTRITO JUDICIAL, SEGÚN TIPO DE PROCEDIMIENTO DEL 1 DE ENERO AL 31 DE JULIO DEL 2024 (P)



(P) Cifras preliminares.

Fuente: Centro de Estadísticas, Ministerio Público, Fiscalías Superiores de Adolescentes a Nivel Nacional.



MINISTERIO PÚBLICO  
PROCURADURÍA GENERAL DE LA NACIÓN

Cuadro 7. NÚMERO DE SENTENCIA EN LAS FISCALÍAS SUPERIORES DE ADOLESCENTES  
A NIVEL NACIONAL, POR DISTRITO JUDICIAL, SEGÚN TIPO DE FALLO DE LAS SENTENCIAS  
DEL 1 DE ENERO AL 31 DE JULIO DEL 2024 (P)

Fallo de las Sentencias (1)	Total (2)	Distrito Judicial			
		Primer Distrito Judicial	Segundo Distrito Judicial	Tercer Distrito Judicial	Cuarto Distrito Judicial
<b>Total....</b>	<b><u>276</u></b>	<b><u>221</u></b>	<b><u>16</u></b>	<b><u>27</u></b>	<b><u>12</u></b>
Condenatorio	<u>275</u>	220	16	27	12
Absolutorio	<u>1</u>	1	0	0	0
Mixta	<u>0</u>	0	0	0	0

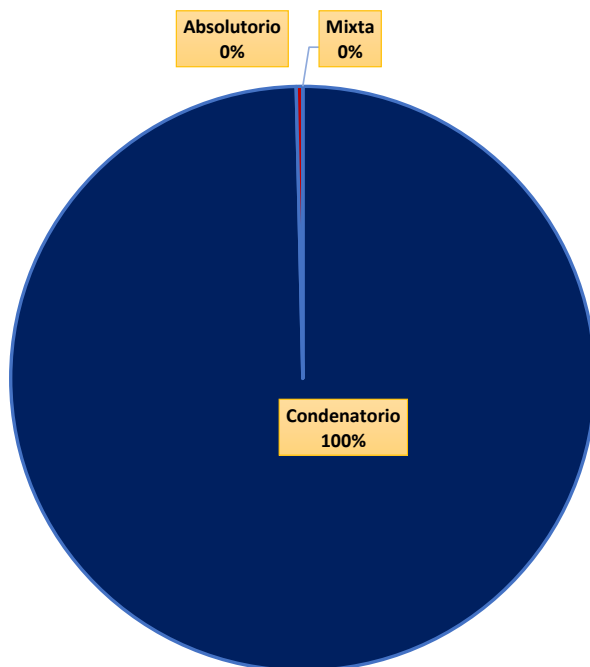
(P) Cifras preliminares.

(1) Los datos presentados en este cuadro corresponden a cifras por carpetas.

(2) Los Datos mostrados en este cuadro corresponden a los 2 Sistemas procesales.

Fuente: Centro de Estadísticas, Ministerio Público, Fiscalías Superiores de Adolescentes a Nivel Nacional.

Gráfico 6. DISTRIBUCIÓN PORCENTUAL DE SENTENCIA EN LAS FISCALÍAS SUPERIORES DE ADOLESCENTES  
A NIVEL NACIONAL, POR DISTRITO JUDICIAL, SEGÚN TIPO DE FALLO DE LAS SENTENCIAS  
DEL 1 DE ENERO AL 31 DE JULIO DEL 2024 (P)



(P) Cifras preliminares.

Fuente: Centro de Estadísticas, Ministerio Público, Fiscalías Superiores de Adolescentes a Nivel Nacional.



MINISTERIO PÚBLICO  
PROCURADURÍA GENERAL DE LA NACIÓN

Cuadro 8. NÚMERO DE PROCEDIMIENTOS ALTERNOS DE SOLUCIÓN DE CONFLICTO PENAL, APLICADOS EN LAS FISCALÍAS ADOLESCENTES A NIVEL NACIONAL, POR DISTRITO JUDICIAL, SEGÚN TIPO DEL 1 DE ENERO AL 31 DE JULIO DEL 2024 (P)

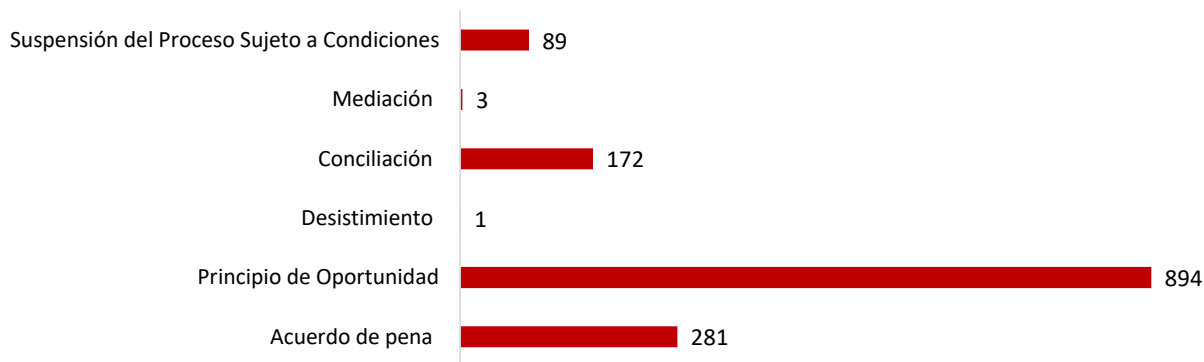
Procedimientos Alternos de Solución de Conflictos (1)	Total	Distrito Judicial			
		Primer Distrito Judicial	Segundo Distrito Judicial	Tercer Distrito Judicial	Cuarto Distrito Judicial
<b>Total....</b>	<b><u>1440</u></b>	<b><u>1,128</u></b>	<b><u>131</u></b>	<b><u>114</u></b>	<b><u>67</u></b>
Acuerdo de pena	<u>281</u>	235	16	26	4
Principio de Oportunidad	<u>894</u>	663	88	83	60
Desistimiento	<u>1</u>	1	0	0	0
Conciliación	<u>172</u>	165	6	1	0
Mediación	<u>3</u>	2	1	0	0
Suspensión del Proceso Sujeto a Condiciones	<u>89</u>	62	20	4	3

(P) Cifras preliminares.

(1) Los datos presentados en este cuadro corresponden a cifras por personas.

Fuente: Centro de Estadísticas, Ministerio Público, Fiscalías Superiores de Adolescentes a Nivel Nacional.

Gráfico 7. NÚMERO DE PROCEDIMIENTOS ALTERNOS DE SOLUCIÓN DE CONFLICTO PENAL, APLICADOS EN LAS FISCALÍAS SUPERIORES DE ADOLESCENTES A NIVEL NACIONAL, POR DISTRITO JUDICIAL, SEGÚN TIPO DEL 1 DE ENERO AL 31 DE JULIO DEL 2024 (P)



(P) Cifras preliminares.

Fuente: Centro de Estadísticas, Ministerio Público, Fiscalías Superiores de Adolescentes a Nivel Nacional.