



MINISTERIO PÚBLICO  
PROCURADURÍA GENERAL DE LA NACIÓN

**Cuadro 1. NÚMERO DE DENUNCIAS RECEPTADAS EN LAS FISCALÍAS SUPERIORES DE ADOLESCENTES DE HECHOS DELICTIVOS OCURRIDOS, A NIVEL NACIONAL, POR ÁREA GEOGRÁFICA:  
DEL 1 DE ENERO AL 28 DE FEBRERO DEL 2026 (P)**

Área Geográfica <sup>(1)</sup>	Cantidad <sup>(2)</sup>
<b>TOTAL....</b>	<b><u>612</u></b>
Panamá	166
San Miguelito	35
Panamá Oeste	116
Colón	43
Darién	5
Veraguas	28
Coclé	31
Chiriquí	96
Bocas del Toro	51
Los Santos	19
Herrera	22

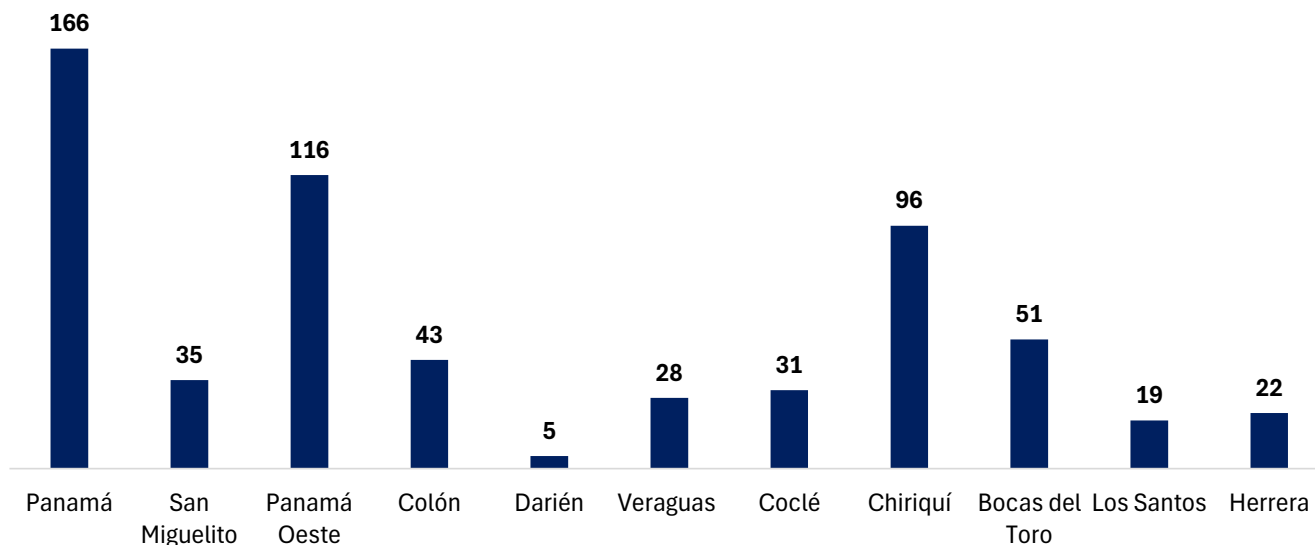
<sup>(1)</sup> Las noticias criminales presentadas corresponden al lugar de ocurrencia del hecho.

<sup>(2)</sup> Los Datos mostrados en este cuadro corresponden a los 2 Sistemas procesales.

(P) Cifras preliminares.

Fuente: Centro de Estadísticas, Ministerio Público, Fiscalías Superiores de Adolescentes a Nivel Nacional.

**Gráfico 1. NÚMERO DE DENUNCIAS RECEPTADAS EN LAS FISCALÍAS SUPERIORES DE ADOLESCENTES DE HECHO DELICTIVO OCURRIDOS, A NIVEL NACIONAL, POR ÁREA GEOGRÁFICA:  
DEL 1 DE ENERO AL 28 DE FEBRERO DEL 2026 (P)**



Fuente: Centro de Estadísticas, Ministerio Público, Fiscalías Superiores de Adolescentes a Nivel Nacional.



**MINISTERIO PÚBLICO  
PROCURADURÍA GENERAL DE LA NACIÓN**

**Cuadro 2. NÚMERO DE DENUNCIAS RECEPTADAS EN LAS FISCALÍAS SUPERIORES DE ADOLESCENTES DE HECHOS DELICTIVOS OCURRIDOS, A NIVEL NACIONAL, POR DISTRITO JUDICIAL, SEGÚN DELITO GENÉRICO:**

**DEL 1 DE ENERO AL 28 DE FEBRERO DEL 2026 (P)**

Delito Genérico <sup>(1)</sup>	Total <sup>(2)</sup>	Primer Distrito Judicial	Segundo Distrito Judicial	Tercer Distrito Judicial	Cuarto Distrito Judicial
<b>TOTAL....</b>	<b>612</b>	<b>365</b>	<b>59</b>	<b>147</b>	<b>41</b>
Título I -Delitos contra la Vida y la Integridad Personal	76	59	7	9	1
Título II -Delitos contra la Libertad	3	1	1	1	0
Título III -Delitos contra la Libertad e Integridad Sexual	246	108	24	93	21
Título IV -Delitos contra el Honor de la Persona Natural	0	0	0	0	0
Título V -Delitos contra el Orden Jurídico Familiar y el Estado Civil	72	50	6	12	4
Título VI -Delitos contra el Patrimonio Económico	116	84	6	24	2
Título VII -Delitos contra el Orden Económico	2	2	0	0	0
Título VIII -Delitos contra la Seguridad Jurídica de los Medios Electrónicos	1	1	0	0	0
Título IX -Delitos contra la Seguridad Colectiva	93	59	15	8	11
Título X - Delitos contra la Administración Pública	0	0	0	0	0
Título XI - Delitos contra la Fe Pública	2	0	0	0	2
Título XII -Delitos contra la Administración de Justicia	1	1	0	0	0
Título XIII -Delitos contra el Ambiente y el Ordenamiento Territorial	0	0	0	0	0
Título XIV -Delitos contra la Personalidad Jurídica del Estado	0	0	0	0	0
Título XV - Delitos contra la Humanidad	0	0	0	0	0

<sup>(1)</sup> Las noticias criminales presentadas corresponden al lugar de ocurrencia del hecho.

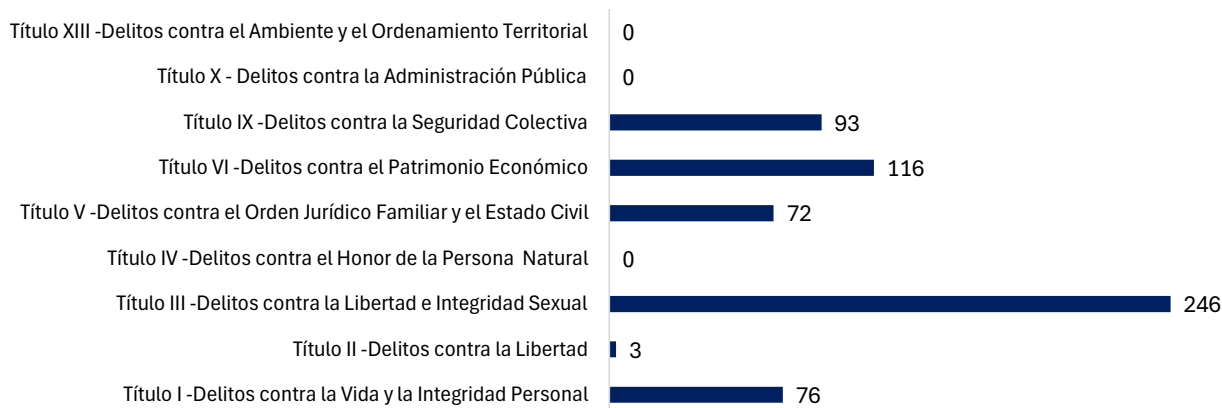
<sup>(2)</sup> Los Datos mostrados en este cuadro corresponden a los 2 Sistemas procesales.

(P) Cifras preliminares.

Fuente: Centro de Estadísticas, Ministerio Público, Fiscalías Superiores de Adolescentes a Nivel Nacional.

**Gráfico 2. NÚMERO DE DENUNCIAS RECEPTADAS EN LAS FISCALÍAS SUPERIORES DE ADOLESCENTES DE HECHOS DELICTIVOS OCURRIDOS, A NIVEL NACIONAL, POR DELITO GENÉRICO:**

**DEL 1 DE ENERO AL 28 DE FEBRERO DEL 2026 (P)**



Fuente: Centro de Estadísticas, Ministerio Público, Fiscalías Superiores de Adolescentes a Nivel Nacional.



**MINISTERIO PÚBLICO  
PROCURADURÍA GENERAL DE LA NACIÓN**

**Cuadro 3. NÚMERO DE AUDIENCIAS REALIZADAS EN LAS FISCALÍAS SUPERIORES DE ADOLESCENTES  
A NIVEL NACIONAL, POR DISTRITO JUDICIAL, SEGÚN TIPO DE AUDIENCIA:  
DEL 1 DE ENERO AL 28 DE FEBRERO DEL 2026 (P)**

Tipo de Audiencia	Total <sup>(1)</sup>	Primer Distrito Judicial	Segundo Distrito Judicial	Tercer Distrito Judicial	Cuarto Distrito Judicial
<b>TOTAL....</b>	<b>1,244</b>	<b>1,022</b>	<b>45</b>	<b>127</b>	<b>50</b>
Audiencias de Control	49	43	3	3	0
Audiencias de Legalización de Aprehensión	64	50	3	2	9
Audiencias de Formulación de Imputación	134	96	19	8	11
Audiencias de Medidas Cautelares Aplicadas	71	60	4	7	0
Audiencias de Juicio Oral	3	2	0	0	1
Audiencias de Derivación a Conciliación	2	0	2	0	0
Audiencias de Validación de Acuerdo de Conciliación	1	0	0	0	1
Audiencias de Derivación a Mediación	0	0	0	0	0
Audiencias de validación de acuerdo de Mediación	1	0	1	0	0
Audiencias de Suspensión del Proceso Sujeto a Condiciones	29	12	4	3	10
Audiencias de Acuerdos de Pena	89	76	1	11	1
Audiencias Ante el Juez de Cumplimiento	293	280	3	7	3
Audiencias Innominada	155	140	0	9	6
Audiencias de Incautación de Datos	8	8	0	0	0
Audiencias de Disposición de Evidencia	59	55	1	0	3
Audiencias de Reemplazo de Medida Cautelar	2	1	0	1	0
Audiencias Medidas de Protección	1	0	0	0	1
Audiencias de Prueba Anticipada	2	2	0	0	0
Audiencias de Desistimiento	1	1	0	0	0
Audiencias de Acusación / Para Acuerdo de Pena	43	42	0	1	0
Audiencias de Acumulación de Casos	0	0	0	0	0
Audiencias de Criterio de Oportunidad	0	0	0	0	0
Audiencias de Afectación de Derechos	0	0	0	0	0
Audiencias de Secuestro Penal	0	0	0	0	0
Audiencias de Apelación	9	5	0	2	2
Audiencias de Fase Intermedia (Acusación y Sobreseimiento)	10	7	3	0	0
Audiencias de Lectura de Sentencia	94	82	0	10	2
Audiencias de Revisión de la Medida	23	22	0	1	0
Audiencias de Revisión de archivos	0	0	0	0	0
Audiencias de Extinción de la Acción Penal	7	6	1	0	0
Audiencias Preliminar	0	0	0	0	0
Audiencias Ordinaria	62	0	0	62	0
Audiencias de Cumplimiento (Sistema Mixto Inquisitivo)	17	17	0	0	0
Audiencias de Validación de Acuerdo ley 4	7	7	0	0	0
Audiencias de Conciliación	8	8	0	0	0

<sup>(1)</sup> Los Datos mostrados en este cuadro corresponden a los 2 Sistemas procesales.

(P) Cifras preliminares.

Fuente: Centro de Estadísticas, Ministerio Público, Fiscalías Superiores de Adolescentes a Nivel Nacional.



MINISTERIO PÚBLICO  
PROCURADURÍA GENERAL DE LA NACIÓN

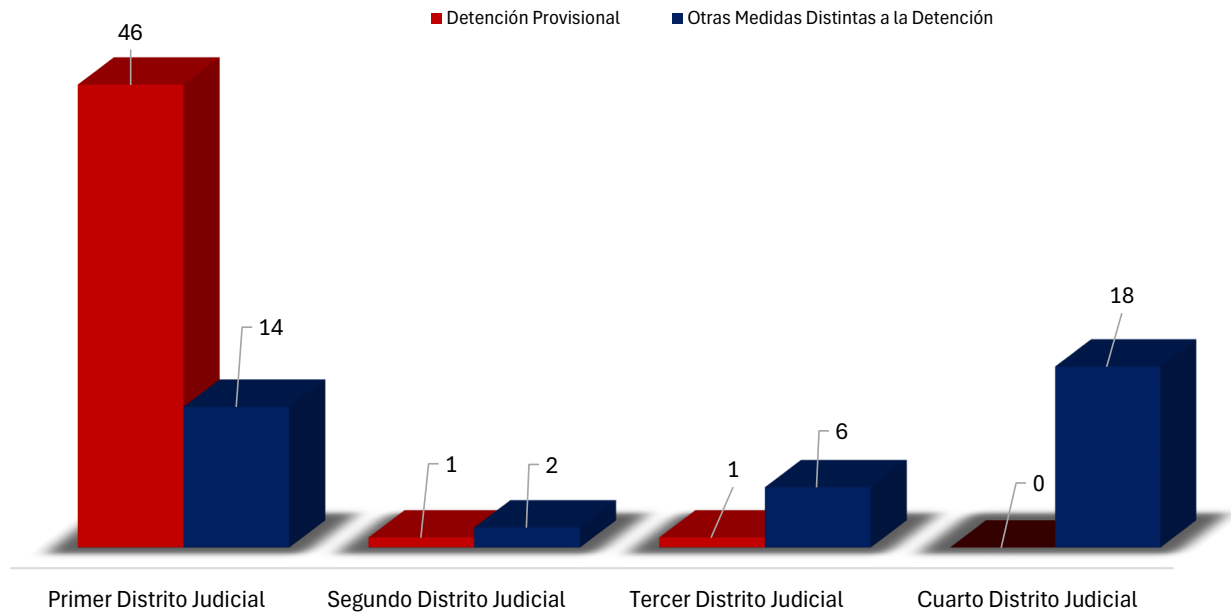
**Cuadro 4. NÚMEROS DE MEDIDAS CAUTELARES APLICADAS EN LAS FISCALÍAS SUPERIORES DE ADOLESCENTES A NIVEL NACIONAL, POR DISTRITO JUDICIAL, SEGÚN TIPO DE MEDIDA:  
DEL 1 DE ENERO AL 28 DE FEBRERO DEL 2026 (P)**

Medidas Aplicadas	Total	Distrito Judicial			
		Primer Distrito Judicial	Segundo Distrito Judicial	Tercer Distrito Judicial	Cuarto Distrito Judicial
<b>TOTAL....</b>	<b>88</b>	<b>60</b>	<b>3</b>	<b>7</b>	<b>18</b>
Detención Provisional	48	46	1	1	0
Otras Medidas Distintas a la Detención	40	14	2	6	18

(P) Cifras preliminares.

Fuente: Centro de Estadísticas, Ministerio Público, Fiscalías Superiores de Adolescentes a Nivel Nacional.

**Gráfico 3. NÚMEROS DE MEDIDAS CAUTELARES APLICADAS EN LAS FISCALÍAS SUPERIORES DE ADOLESCENTES A NIVEL NACIONAL, POR DISTRITO JUDICIAL, SEGÚN TIPO DE MEDIDA:  
DEL 1 DE ENERO AL 28 DE FEBRERO DEL 2026 (P)**



Fuente: Centro de Estadísticas, Ministerio Público, Fiscalías Superiores de Adolescentes a Nivel Nacional.



MINISTERIO PÚBLICO

PROCURADURÍA GENERAL DE LA NACIÓN

**Cuadro 5. NÚMEROS DE CAUSAS EGRESADAS DEFINITIVAS EN LAS FISCALÍAS SUPERIORES DE ADOLESCENTES A NIVEL NACIONAL, POR DISTRITO JUDICIAL, SEGÚN TIPO:**

DEL 1 DE ENERO AL 28 DE FEBRERO DEL 2026 (P)

Tipos de salidas Definitivas	Total <sup>(1)</sup>	Distrito Judicial			
		Primer Distrito Judicial	Segundo Distrito Judicial	Tercer Distrito Judicial	Cuarto Distrito Judicial
<b>TOTAL....</b>	<b>511</b>	<b>355</b>	<b>51</b>	<b>73</b>	<b>32</b>
Causas Egresadas por Sentencia	86	72	0	12	2
Declinatoria a La Esfera Administrativa	81	40	7	28	6
Nulidades	0	0	0	0	0
Acumulaciones	4	4	0	0	0
Salida a La Ley 63 (Adultos)	0	0	0	0	0
Extinción de la Acción Penal	15	14	1	0	0
Criterio de Oportunidad por Resolución del Fiscal	274	201	24	33	16
Otros tipos de salidas	4	0	3	0	1
Sobreseimiento	23	1	16	0	6
Conciliación	14	13	0	0	1
Desistimiento	1	1	0	0	0
Archivo de Expediente	0	0	0	0	0
Otras solicitudes	9	9	0	0	0

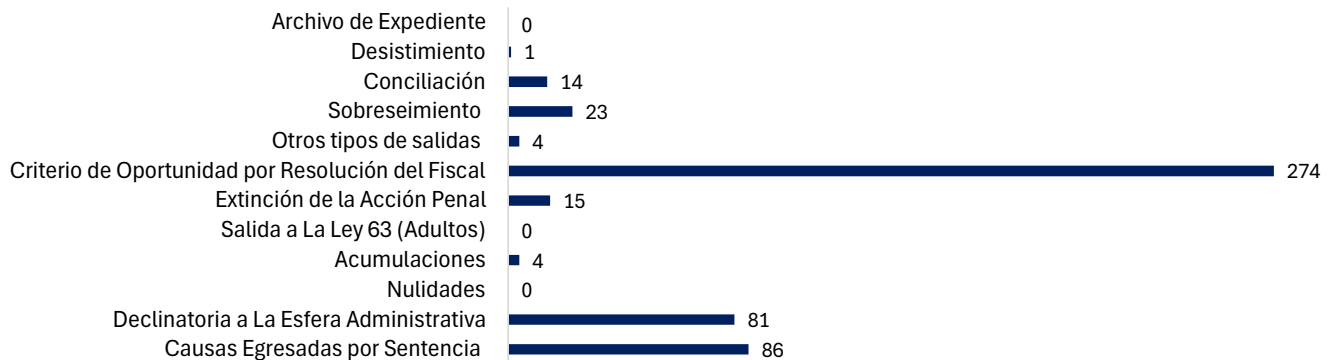
(<sup>1</sup>) Los Datos mostrados en este cuadro corresponden a los 2 Sistemas procesales.

(P) Cifras preliminares.

Fuente: Centro de Estadísticas, Ministerio Público, Fiscalías Superiores de Adolescentes a Nivel Nacional.

**Gráfico 4. NÚMEROS DE CAUSAS EGRESADAS DEFINITIVAS EN LAS FISCALÍAS SUPERIORES DE ADOLESCENTES A NIVEL NACIONAL, POR DISTRITO JUDICIAL, SEGÚN TIPO:**

DEL 1 DE ENERO AL 28 DE FEBRERO DEL 2026 (P)



Fuente: Centro de Estadísticas, Ministerio Público, Fiscalías Superiores de Adolescentes a Nivel Nacional.



MINISTERIO PÚBLICO

PROCURADURÍA GENERAL DE LA NACIÓN

Cuadro 6. NÚMERO DE SENTENCIAS EN LAS FISCALÍAS SUPERIORES DE ADOLESCENTES  
A NIVEL NACIONAL, POR DISTRITO JUDICIAL, SEGÚN TIPO DE PROCEDIMIENTO:

DEL 1 DE ENERO AL 28 DE FEBRERO DEL 2026 (P)

Tipo de Procedimiento <sup>(1)</sup>	Total	Distrito Judicial			
		Primer Distrito Judicial	Segundo Distrito Judicial	Tercer Distrito Judicial	Cuarto Distrito Judicial
<b>TOTAL....</b>	<b><u>95</u></b>	<b><u>81</u></b>	<b><u>0</u></b>	<b><u>12</u></b>	<b><u>2</u></b>
Acuerdo de pena	<u>73</u>	61	0	11	1
Proceso simplificado	<u>12</u>	12	0	0	0
Procedimiento directo inmediato	<u>1</u>	1	0	0	0
Proceso simplificado inmediato	<u>4</u>	4	0	0	0
Juicio oral	<u>5</u>	3	0	1	1

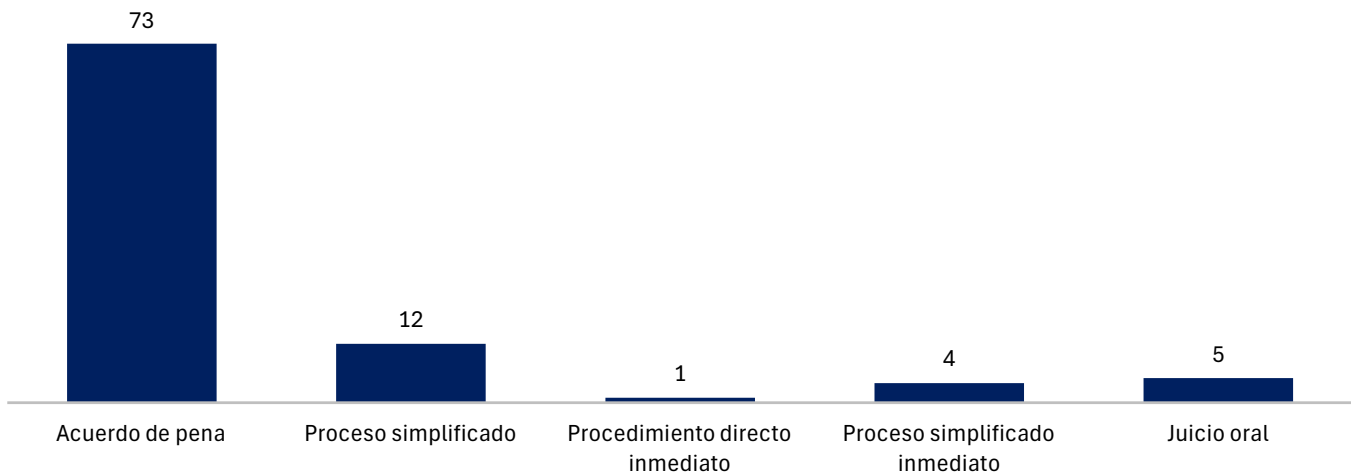
<sup>(1)</sup> La información presentada en este cuadro corresponde a datos por carpeta.

(P) Cifras preliminares.

Fuente: Centro de Estadísticas, Ministerio Público, Fiscalías Superiores de Adolescentes a Nivel Nacional.

Gráfico 5. NÚMERO DE SENTENCIAS EN LAS FISCALÍAS SUPERIORES DE ADOLESCENTES  
A NIVEL NACIONAL, POR DISTRITO JUDICIAL, SEGÚN TIPO DE PROCEDIMIENTO:

DEL 1 DE ENERO AL 28 DE FEBRERO DEL 2026 (P)



Fuente: Centro de Estadísticas, Ministerio Público, Fiscalías Superiores de Adolescentes a Nivel Nacional.



MINISTERIO PÚBLICO  
PROCURADURÍA GENERAL DE LA NACIÓN

**Cuadro 7. NÚMERO DE SENTENCIA EN LAS FISCALÍAS SUPERIORES DE ADOLESCENTES  
A NIVEL NACIONAL, POR DISTRITO JUDICIAL, SEGÚN TIPO DE FALLO DE LAS SENTENCIAS:  
DEL 1 DE ENERO AL 28 DE FEBRERO DEL 2026 (P)**

Fallo de las Sentencias <sup>(1)</sup>	Total <sup>(2)</sup>	Distrito Judicial			
		Primer Distrito Judicial	Segundo Distrito Judicial	Tercer Distrito Judicial	Cuarto Distrito Judicial
<b>TOTAL....</b>	<b><u>114</u></b>	<b><u>88</u></b>	<b><u>0</u></b>	<b><u>24</u></b>	<b><u>2</u></b>
Condenatorio	<b><u>113</u></b>	87	0	24	2
Absolutorio	<b><u>1</u></b>	1	0	0	0

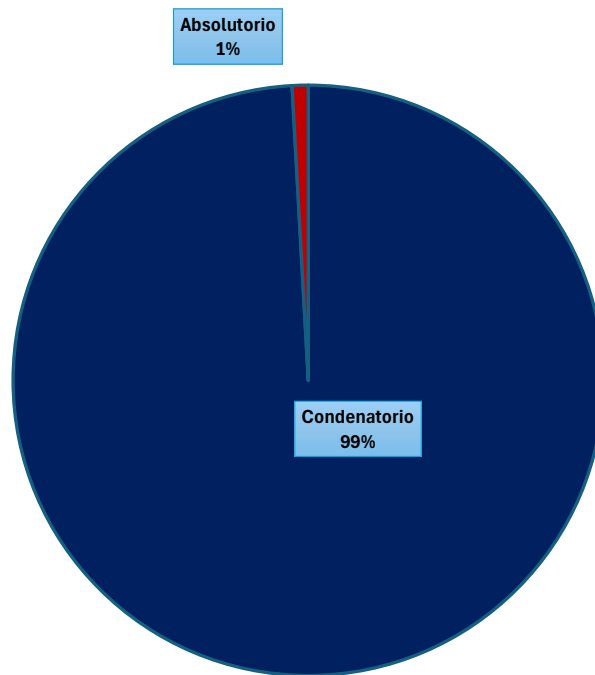
<sup>(1)</sup> Los datos presentados en este cuadro corresponden a cifras por carpetas.

<sup>(2)</sup> Los Datos mostrados en este cuadro corresponden a los 2 Sistemas procesales.

(P) Cifras preliminares.

Fuente: Centro de Estadísticas, Ministerio Público, Fiscalías Superiores de Adolescentes a Nivel Nacional.

**Gráfico 6. DISTRIBUCIÓN PORCENTUAL DE SENTENCIA EN LAS FISCALÍAS SUPERIORES DE ADOLESCENTES  
A NIVEL NACIONAL, POR DISTRITO JUDICIAL, SEGÚN TIPO DE FALLO DE LAS SENTENCIAS:  
DEL 1 DE ENERO AL 28 DE FEBRERO DEL 2026 (P)**



Fuente: Centro de Estadísticas, Ministerio Público, Fiscalías Superiores de Adolescentes a Nivel Nacional.



**MINISTERIO PÚBLICO  
PROCURADURÍA GENERAL DE LA NACIÓN**

**Cuadro 8. NÚMERO DE PROCEDIMIENTOS ALTERNOS DE SOLUCIÓN DE CONFLICTO PENAL, APLICADOS EN LAS FISCALÍAS SUPERIORES DE ADOLESCENTES A NIVEL NACIONAL, POR DISTRITO JUDICIAL, SEGÚN TIPO:  
DEL 1 DE ENERO AL 28 DE FEBRERO DEL 2026 (P)**

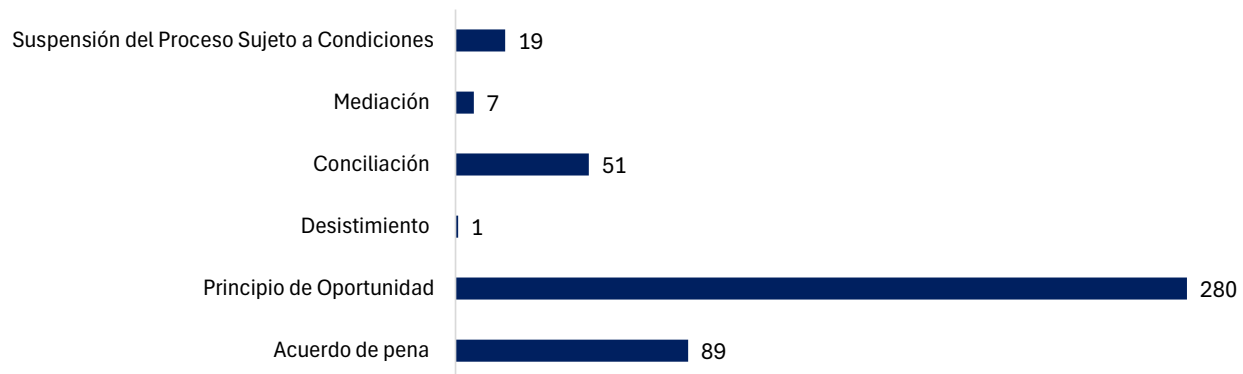
Procedimientos Alternos de Solución de Conflictos <sup>(1)</sup>	Total	Distrito Judicial			
		Primer Distrito Judicial	Segundo Distrito Judicial	Tercer Distrito Judicial	Cuarto Distrito Judicial
<b>TOTAL....</b>	<b><u>447</u></b>	<b><u>344</u></b>	<b><u>30</u></b>	<b><u>45</u></b>	<b><u>28</u></b>
Acuerdo de pena	<b><u>89</u></b>	76	1	11	1
Principio de Oportunidad	<b><u>280</u></b>	207	24	33	16
Desistimiento	<b><u>1</u></b>	1	0	0	0
Conciliación	<b><u>51</u></b>	49	1	0	1
Mediación	<b><u>7</u></b>	0	0	0	7
Suspensión del Proceso Sujeto a Condiciones	<b><u>19</u></b>	11	4	1	3

<sup>(1)</sup> Los datos presentados en este cuadro corresponden a cifras por personas.

(P) Cifras preliminares.

Fuente: Centro de Estadísticas, Ministerio Público, Fiscalías Superiores de Adolescentes a Nivel Nacional.

**Gráfico 7. NÚMERO DE PROCEDIMIENTOS ALTERNOS DE SOLUCIÓN DE CONFLICTO PENAL, APLICADOS EN LAS FISCALÍAS SUPERIORES DE ADOLESCENTES A NIVEL NACIONAL, POR DISTRITO JUDICIAL, SEGÚN TIPO:  
DEL 1 DE ENERO AL 28 DE FEBRERO DEL 2026 (P)**



Fuente: Centro de Estadísticas, Ministerio Público, Fiscalías Superiores de Adolescentes a Nivel Nacional.