



MINISTERIO PÚBLICO  
PROCURADURÍA GENERAL DE LA NACIÓN

**Cuadro 1. NÚMERO DE DENUNCIAS RECEPTADAS EN LAS FISCALÍAS SUPERIORES DE ADOLESCENTES DE HECHOS DELICTIVOS OCURRIDOS, A NIVEL NACIONAL, POR ÁREA GEOGRÁFICA: DEL 1 DE ENERO AL 31 DE ENERO DEL 2025 (P)**

| Área Geográfica <sup>(1)</sup> | Cantidad <sup>(2)</sup> |
|--------------------------------|-------------------------|
| <b>TOTAL....</b>               | <b><u>319</u></b>       |
| Panamá                         | 101                     |
| San Miguelito                  | 24                      |
| Panamá Oeste                   | 54                      |
| Colón                          | 19                      |
| Darién                         | 3                       |
| Veraguas                       | 16                      |
| Coclé                          | 0                       |
| Chiriquí                       | 52                      |
| Bocas del Toro                 | 31                      |
| Los Santos                     | 5                       |
| Herrera                        | 14                      |

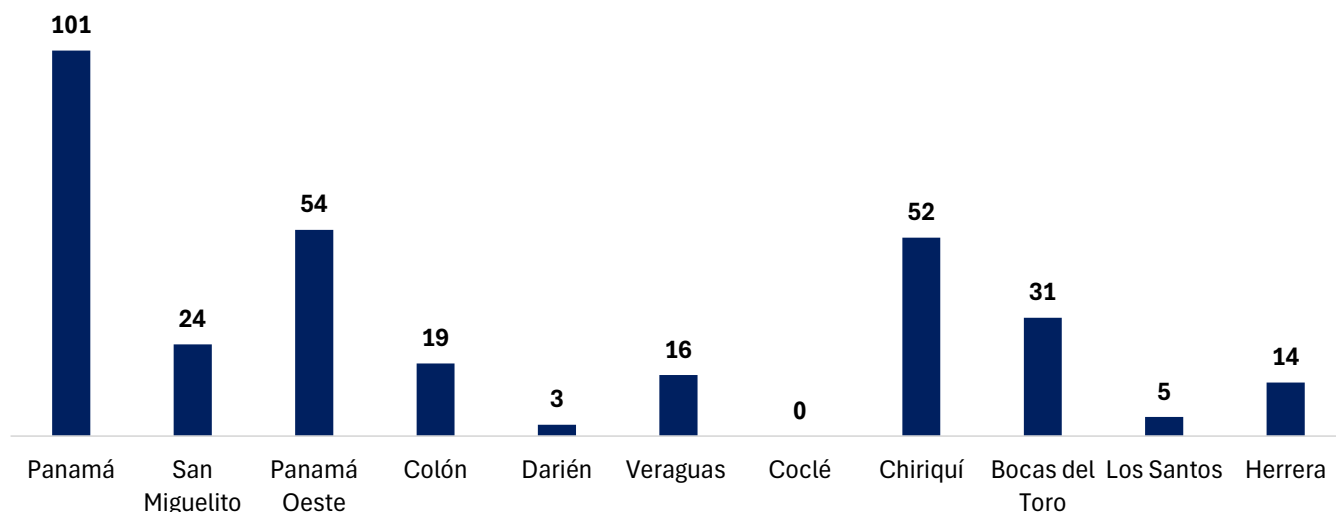
<sup>(1)</sup> Las noticias criminales presentadas corresponden al lugar de ocurrencia del hecho.

<sup>(2)</sup> Los Datos mostrados en este cuadro corresponden a los 2 Sistemas procesales.

(P) Cifras preliminares.

Fuente: Centro de Estadísticas, Ministerio Público, Fiscalías Superiores de Adolescentes a Nivel Nacional.

**Gráfico 1. NÚMERO DE DENUNCIAS RECEPTADAS EN LAS FISCALÍAS SUPERIORES DE ADOLESCENTES DE HECHO DELICTIVO OCURRIDOS, A NIVEL NACIONAL, POR ÁREA GEOGRÁFICA DEL 1 DE ENERO AL 31 DE ENERO DEL 2025 (P)**



Fuente: Centro de Estadísticas, Ministerio Público, Fiscalías Superiores de Adolescentes a Nivel Nacional.



**MINISTERIO PÚBLICO  
 PROCURADURÍA GENERAL DE LA NACIÓN**

**Cuadro 2. NÚMERO DE DENUNCIAS RECEPTADAS EN LAS FISCALÍAS SUPERIORES DE ADOLESCENTES DE HECHOS DELICTIVOS OCURRIDOS, A NIVEL NACIONAL, POR DISTRITO JUDICIAL, SEGÚN DELITO GÉNÉRICO:**

**DEL 1 DE ENERO AL 31 DE ENERO DEL 2025 (P)**

| Delito Genérico <sup>(1)</sup>   | Total <sup>(2)</sup> | Primer Distrito Judicial | Segundo Distrito Judicial | Tercer Distrito Judicial | Cuarto Distrito Judicial |
|--|----------------------|--------------------------|---------------------------|--------------------------|--------------------------|
| <b>TOTAL....</b>   | <b>319</b>           | <b>201</b>               | <b>16</b>                 | <b>83</b>                | <b>19</b>                |
| Título I -Delitos contra la Vida y la Integridad Personal                    | 45                   | 30                       | 2                         | 10                       | 3                        |
| Título II -Delitos contra la Libertad  | 8                    | 5                        | 0                         | 3                        | 0                        |
| Título III -Delitos contra la Libertad e Integridad Sexual                   | 128                  | 66                       | 9                         | 45                       | 8                        |
| Título IV -Delitos contra el Honor de la Persona Natural                     | 1                    | 1                        | 0                         | 0                        | 0                        |
| Título V -Delitos contra el Orden Jurídico Familiar y el Estado Civil        | 30                   | 17                       | 1                         | 6                        | 6                        |
| Título VI -Delitos contra el Patrimonio Económico                            | 62                   | 45                       | 2                         | 13                       | 2                        |
| Título VII -Delitos contra el Orden Económico                                | 0                    | 0                        | 0                         | 0                        | 0                        |
| Título VIII -Delitos contra la Seguridad Jurídica de los Medios Electrónicos | 0                    | 0                        | 0                         | 0                        | 0                        |
| Título IX -Delitos contra la Seguridad Colectiva                             | 43                   | 37                       | 2                         | 4                        | 0                        |
| Título X - Delitos contra la Administración Pública                          | 1                    | 0                        | 0                         | 1                        | 0                        |
| Título XI - Delitos contra la Fe Pública                                     | 0                    | 0                        | 0                         | 0                        | 0                        |
| Título XII -Delitos contra la Administración de Justicia                     | 0                    | 0                        | 0                         | 0                        | 0                        |
| Título XIII -Delitos contra el Ambiente y el Ordenamiento Territorial        | 1                    | 0                        | 0                         | 1                        | 0                        |
| Título XIV -Delitos contra la Personalidad Jurídica del Estado               | 0                    | 0                        | 0                         | 0                        | 0                        |
| Título XV - Delitos contra la Humanidad                                      | 0                    | 0                        | 0                         | 0                        | 0                        |

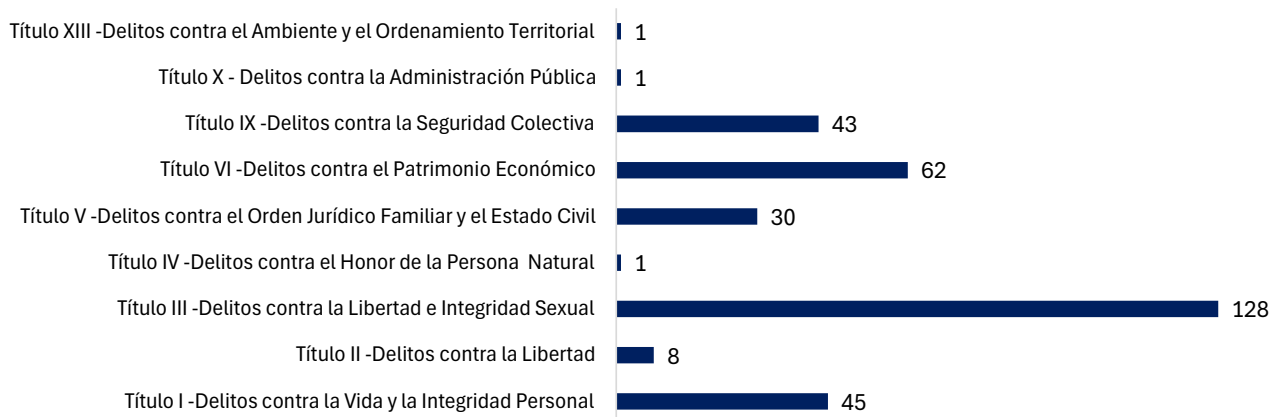
<sup>(1)</sup> Las noticias criminales presentadas corresponden al lugar de ocurrencia del hecho.

<sup>(2)</sup> Los Datos mostrados en este cuadro corresponden a los 2 Sistemas procesales.

(P) Cifras preliminares.

Fuente: Centro de Estadísticas, Ministerio Público, Fiscalías Superiores de Adolescentes a Nivel Nacional.

**Gráfico 2. NÚMERO DE DENUNCIAS RECEPTADAS EN LAS FISCALÍAS SUPERIORES DE ADOLESCENTES DE HECHOS DELICTIVOS OCURRIDOS, A NIVEL NACIONAL, POR DELITO GÉNÉRICO: DEL 1 DE ENERO AL 31 DE ENERO DEL 2025 (P)**



Fuente: Centro de Estadísticas, Ministerio Público, Fiscalías Superiores de Adolescentes a Nivel Nacional.



MINISTERIO PÚBLICO

PROCURADURÍA GENERAL DE LA NACIÓN

**Cuadro 3. NÚMERO DE AUDIENCIAS REALIZADAS EN LAS FISCALÍAS SUPERIORES DE ADOLESCENTES  
A NIVEL NACIONAL, POR DISTRITO JUDICIAL, SEGÚN TIPO DE AUDIENCIA:**

**DEL 1 DE ENERO AL 31 DE ENERO DEL 2025 (P)**

| Tipo de Audiencia  | Total <sup>(1)</sup> | Primer Distrito Judicial | Segundo Distrito Judicial | Tercer Distrito Judicial | Cuarto Distrito Judicial |
|--|----------------------|--------------------------|---------------------------|--------------------------|--------------------------|
| <b>TOTAL....</b>   | <b>655</b>           | <b>578</b>               | <b>23</b>                 | <b>35</b>                | <b>19</b>                |
| Audiencias de Control                                      | 40                   | 38                       | 1                         | 1                        | 0                        |
| Audiencias de Legalización de Apreensión                   | 30                   | 25                       | 1                         | 4                        | 0                        |
| Audiencias de Formulación de Imputación                    | 73                   | 54                       | 11                        | 8                        | 0                        |
| Audiencias de Medidas Cautelares Aplicadas                 | 26                   | 20                       | 0                         | 6                        | 0                        |
| Audiencias de Juicio Oral                                  | 6                    | 4                        | 0                         | 1                        | 1                        |
| Audiencias de validación de acuerdo de Mediación           | 1                    | 1                        | 0                         | 0                        | 0                        |
| Audiencias de Suspensión del Proceso Sujeto a Condiciones  | 13                   | 6                        | 4                         | 1                        | 2                        |
| Audiencias de Acuerdos de Pena                             | 51                   | 43                       | 1                         | 5                        | 2                        |
| Audiencias Ante el Juez de Cumplimiento                    | 189                  | 187                      | 1                         | 0                        | 1                        |
| Audiencias Innominada                                      | 69                   | 56                       | 2                         | 2                        | 9                        |
| Audiencias de Incautación de Datos                         | 8                    | 8                        | 0                         | 0                        | 0                        |
| Audiencias de Disposición de Evidencia                     | 26                   | 26                       | 0                         | 0                        | 0                        |
| Audiencias de Reemplazo de Medida Cautelar                 | 1                    | 1                        | 0                         | 0                        | 0                        |
| Audiencias de Acusación / Para Acuerdo de Pena             | 17                   | 16                       | 1                         | 0                        | 0                        |
| Audiencias de Afectación de Derechos                       | 2                    | 2                        | 0                         | 0                        | 0                        |
| Audiencias de Apelación                                    | 7                    | 5                        | 0                         | 1                        | 1                        |
| Audiencias de Fase Intermedia (Acusación y Sobreseimiento) | 12                   | 12                       | 0                         | 0                        | 0                        |
| Audiencias de Lectura de Sentencia                         | 64                   | 55                       | 1                         | 5                        | 3                        |
| Audiencias de Revisión de la Medida                        | 15                   | 14                       | 0                         | 1                        | 0                        |
| Audiencias de Extinción de la Acción Penal                 | 2                    | 2                        | 0                         | 0                        | 0                        |
| Audiencias de Cumplimiento (Sistema Mixto Inquisitivo)     | 3                    | 3                        | 0                         | 0                        | 0                        |

<sup>(1)</sup> Los Datos mostrados en este cuadro corresponden a los 2 Sistemas procesales.

(P) Cifras preliminares.

Fuente: Centro de Estadísticas, Ministerio Público, Fiscalías Superiores de Adolescentes a Nivel Nacional.



MINISTERIO PÚBLICO  
PROCURADURÍA GENERAL DE LA NACIÓN

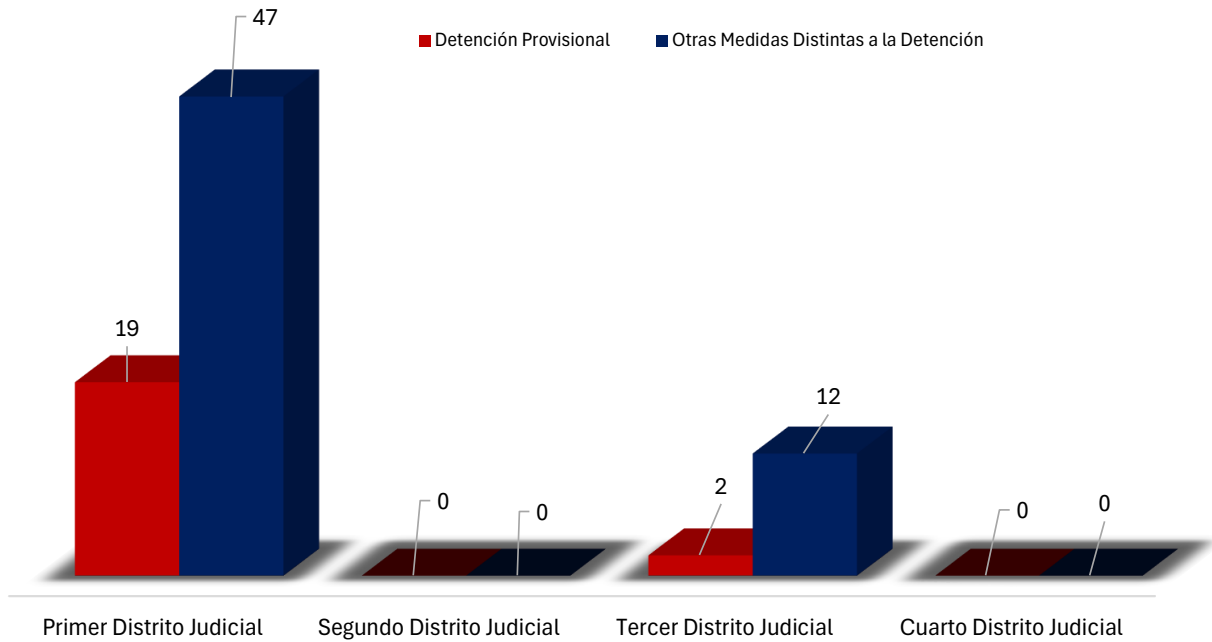
**Cuadro 4. NÚMEROS DE MEDIDAS CAUTELARES APLICADAS EN LAS FISCALÍAS SUPERIORES DE ADOLESCENTES A NIVEL NACIONAL, POR DISTRITO JUDICIAL, SEGÚN TIPO DE MEDIDA:  
DEL 1 DE ENERO AL 31 DE ENERO DEL 2025 (P)**

| Medidas Aplicadas                      | Total     | Distrito Judicial        |                           |                          |                          |
|--|-----------|--------------------------|---------------------------|--------------------------|--------------------------|
|  |           | Primer Distrito Judicial | Segundo Distrito Judicial | Tercer Distrito Judicial | Cuarto Distrito Judicial |
| <b>TOTAL....</b>                       | <b>80</b> | <b>66</b>                | <b>0</b>                  | <b>14</b>                | <b>0</b>                 |
| Detención Provisional                  | 21        | 19                       | 0                         | 2                        | 0                        |
| Otras Medidas Distintas a la Detención | 59        | 47                       | 0                         | 12                       | 0                        |

(P) Cifras preliminares.

Fuente: Centro de Estadísticas, Ministerio Público, Fiscalías Superiores de Adolescentes a Nivel Nacional.

**Gráfico 3. NÚMEROS DE MEDIDAS CAUTELARES APLICADAS EN LAS FISCALÍAS SUPERIORES DE ADOLESCENTES A NIVEL NACIONAL, POR DISTRITO JUDICIAL, SEGÚN TIPO DE MEDIDA  
DEL 1 DE ENERO AL 31 DE ENERO DEL 2025 (P)**



Fuente: Centro de Estadísticas, Ministerio Público, Fiscalías Superiores de Adolescentes a Nivel Nacional.



**MINISTERIO PÚBLICO**  
**PROCURADURÍA GENERAL DE LA NACIÓN**  
**Cuadro 5. NÚMEROS DE CAUSAS EGRESADAS DEFINITIVAS EN LAS FISCALÍAS SUPERIORES**  
**DE ADOLESCENTES A NIVEL NACIONAL, POR DISTRITO JUDICIAL, SEGÚN TIPO:**  
**DEL 1 DE ENERO AL 31 DE ENERO DEL 2025 (P)**

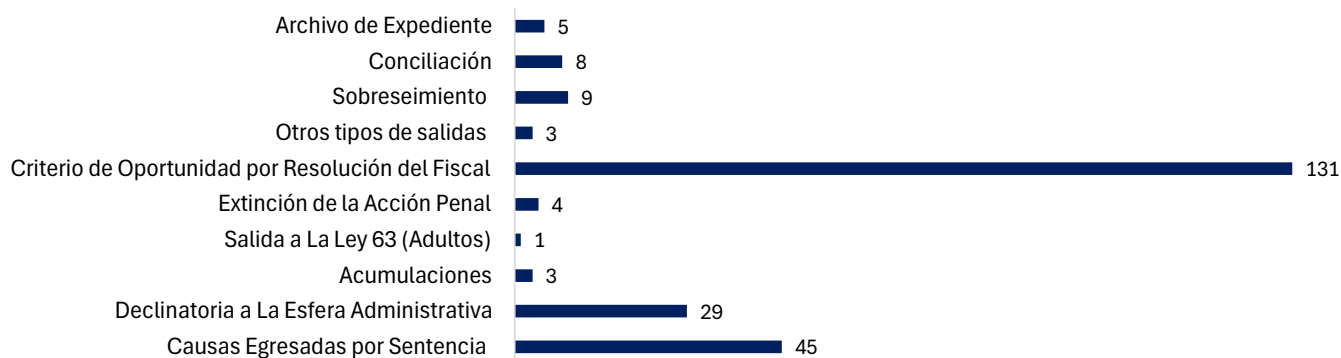
| Tipos de salidas Definitivas                      | Total <sup>(1)</sup> | Distrito Judicial        |                           |                          |                          |
|---|----------------------|--------------------------|---------------------------|--------------------------|--------------------------|
|   |                      | Primer Distrito Judicial | Segundo Distrito Judicial | Tercer Distrito Judicial | Cuarto Distrito Judicial |
| <b>TOTAL....</b>                                  | <b><u>238</u></b>    | <b><u>179</u></b>        | <b><u>22</u></b>          | <b><u>15</u></b>         | <b><u>22</u></b>         |
| Causas Egresadas por Sentencia                    | <u>45</u>            | 36                       | 1                         | 5                        | 3                        |
| Declinatoria a La Esfera Administrativa           | <u>29</u>            | 20                       | 6                         | 0                        | 3                        |
| Acumulaciones                                     | <u>3</u>             | 3                        | 0                         | 0                        | 0                        |
| Salida a La Ley 63 (Adultos)                      | <u>1</u>             | 0                        | 0                         | 1                        | 0                        |
| Extinción de la Acción Penal                      | <u>4</u>             | 4                        | 0                         | 0                        | 0                        |
| Criterio de Oportunidad por Resolución del Fiscal | <u>131</u>           | 101                      | 10                        | 9                        | 11                       |
| Otros tipos de salidas                            | <u>3</u>             | 0                        | 0                         | 0                        | 3                        |
| Sobreseimiento                                    | <u>9</u>             | 2                        | 5                         | 0                        | 2                        |
| Conciliación                                      | <u>8</u>             | 8                        | 0                         | 0                        | 0                        |
| Archivo de Expediente                             | <u>5</u>             | 5                        | 0                         | 0                        | 0                        |

<sup>(1)</sup> Los Datos mostrados en este cuadro corresponden a los 2 Sistemas procesales.

(P) Cifras preliminares.

Fuente: Centro de Estadísticas, Ministerio Público, Fiscalías Superiores de Adolescentes a Nivel Nacional.

**Gráfico 4. NÚMEROS DE CAUSAS EGRESADAS DEFINITIVAS EN LAS FISCALÍAS SUPERIORES**  
**DE ADOLESCENTES A NIVEL NACIONAL, POR DISTRITO JUDICIAL, SEGÚN TIPO**  
**DEL 1 DE ENERO AL 31 DE ENERO DEL 2025 (P)**



Fuente: Centro de Estadísticas, Ministerio Público, Fiscalías Superiores de Adolescentes a Nivel Nacional.



**MINISTERIO PÚBLICO**  
**PROCURADURÍA GENERAL DE LA NACIÓN**  
**Cuadro 6. NÚMERO DE SENTENCIAS EN LAS FISCALÍAS SUPERIORES DE ADOLESCENTES A**  
**NIVEL NACIONAL, POR DISTRITO JUDICIAL, SEGÚN TIPO DE PROCEDIMIENTO**  
**DEL 1 DE ENERO AL 31 DE ENERO DEL 2025 (P)**

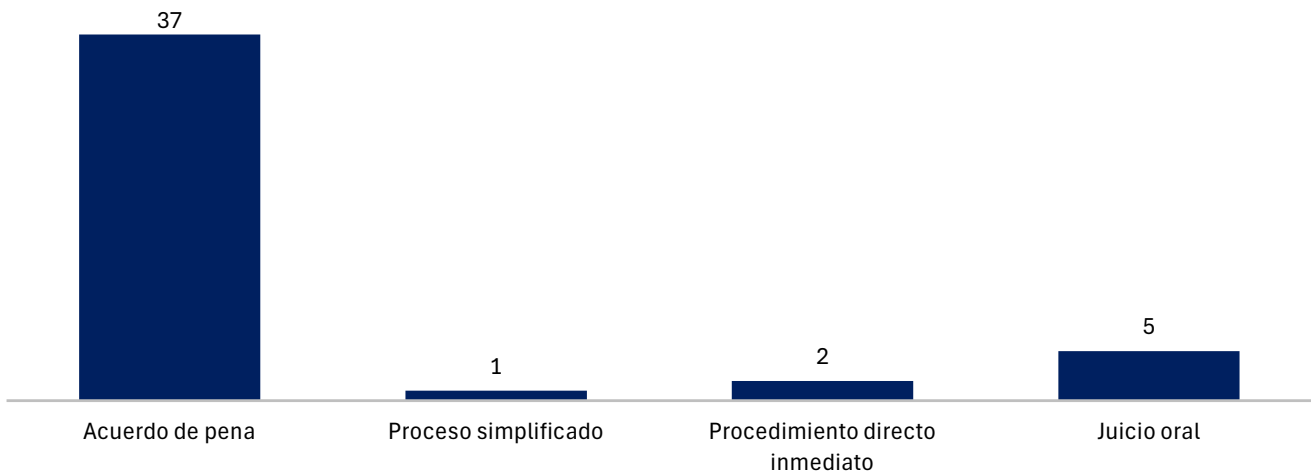
| Tipo de Procedimiento <sup>(1)</sup> | Total            | Distrito Judicial        |                           |                          |                          |
|--------------------------------------|------------------|--------------------------|---------------------------|--------------------------|--------------------------|
|                                      |                  | Primer Distrito Judicial | Segundo Distrito Judicial | Tercer Distrito Judicial | Cuarto Distrito Judicial |
| <b>TOTAL....</b>                     | <b><u>45</u></b> | <b><u>36</u></b>         | <b><u>1</u></b>           | <b><u>5</u></b>          | <b><u>3</u></b>          |
| Acuerdo de pena                      | <u>37</u>        | 30                       | 1                         | 4                        | 2                        |
| Proceso simplificado                 | <u>1</u>         | 1                        | 0                         | 0                        | 0                        |
| Procedimiento directo inmediato      | <u>2</u>         | 2                        | 0                         | 0                        | 0                        |
| Juicio oral                          | <u>5</u>         | 3                        | 0                         | 1                        | 1                        |

<sup>(1)</sup> La información presentada en este cuadro corresponde a datos por carpeta.

(P) Cifras preliminares.

Fuente: Centro de Estadísticas, Ministerio Público, Fiscalías Superiores de Adolescentes a Nivel Nacional.

Gráfico 5. NÚMERO DE SENTENCIAS EN LAS FISCALÍAS SUPERIORES DE ADOLESCENTES A NIVEL NACIONAL, POR DISTRITO JUDICIAL, SEGÚN TIPO DE PROCEDIMIENTO DEL 1 DE ENERO AL 31 DE ENERO DEL 2025 (P)



Fuente: Centro de Estadísticas, Ministerio Público, Fiscalías Superiores de Adolescentes a Nivel Nacional.



MINISTERIO PÚBLICO

PROCURADURÍA GENERAL DE LA NACIÓN

**Cuadro 7. NÚMERO DE SENTENCIA EN LAS FISCALÍAS SUPERIORES DE ADOLESCENTES  
A NIVEL NACIONAL, POR DISTRITO JUDICIAL, SEGÚN TIPO DE FALLO DE LAS SENTENCIAS**

**DEL 1 DE ENERO AL 31 DE ENERO DEL 2025 (P)**

| Fallo de las Sentencias <sup>(1)</sup> | Total <sup>(2)</sup> | Distrito Judicial        |                           |                          |                          |
|--|----------------------|--------------------------|---------------------------|--------------------------|--------------------------|
|  |                      | Primer Distrito Judicial | Segundo Distrito Judicial | Tercer Distrito Judicial | Cuarto Distrito Judicial |
| <b>TOTAL....</b>                       | <b>46</b>            | <b>37</b>                | <b>1</b>                  | <b>5</b>                 | <b>3</b>                 |
| Condenatorio                           | 44                   | 36                       | 1                         | 5                        | 2                        |
| Absolutorio                            | 2                    | 1                        | 0                         | 0                        | 1                        |

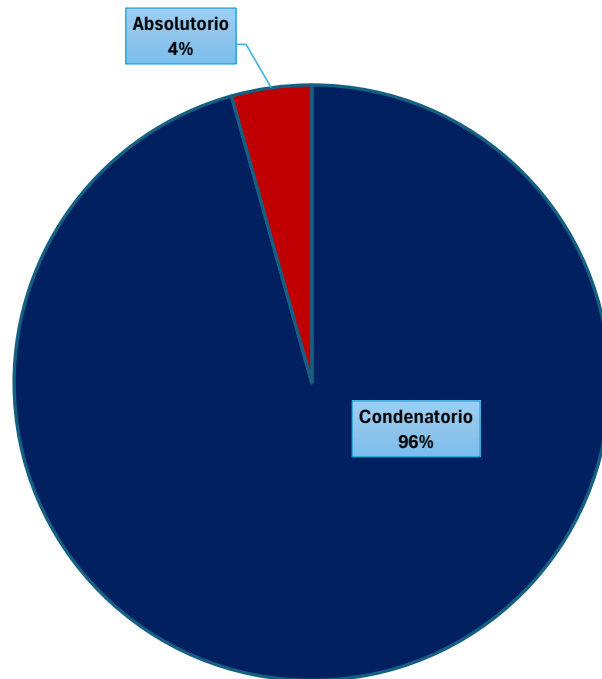
<sup>(1)</sup> Los datos presentados en este cuadro corresponden a cifras por carpetas.

<sup>(2)</sup> Los Datos mostrados en este cuadro corresponden a los 2 Sistemas procesales.

(P) Cifras preliminares.

Fuente: Centro de Estadísticas, Ministerio Público, Fiscalías Superiores de Adolescentes a Nivel Nacional.

**Gráfico 6. DISTRIBUCIÓN PORCENTUAL DE SENTENCIA EN LAS FISCALÍAS SUPERIORES DE ADOLESCENTES  
A NIVEL NACIONAL, POR DISTRITO JUDICIAL, SEGÚN TIPO DE FALLO DE LAS SENTENCIAS  
DEL 1 DE ENERO AL 31 DE ENERO DEL 2025 (P)**



Fuente: Centro de Estadísticas, Ministerio Público, Fiscalías Superiores de Adolescentes a Nivel Nacional.



MINISTERIO PÚBLICO

PROCURADURÍA GENERAL DE LA NACIÓN

**Cuadro 8. NÚMERO DE PROCEDIMIENTOS ALTERNOS DE SOLUCIÓN DE CONFLICTO PENAL, APLICADOS EN LAS FISCALÍAS ADOLESCENTES A NIVEL NACIONAL, POR DISTRITO JUDICIAL, SEGÚN TIPO**

**DEL 1 DE ENERO AL 31 DE ENERO DEL 2025 (P)**

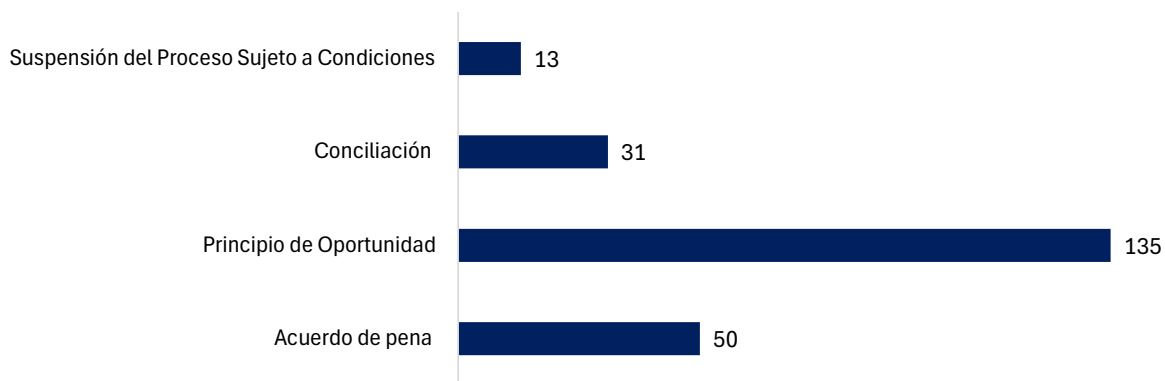
| Procedimientos Alternos de Solución de Conflictos<br>( <sup>1</sup> ) | Total             | Distrito Judicial        |                           |                          |                          |
|---|-------------------|--------------------------|---------------------------|--------------------------|--------------------------|
|   |                   | Primer Distrito Judicial | Segundo Distrito Judicial | Tercer Distrito Judicial | Cuarto Distrito Judicial |
| <b>TOTAL....</b>  | <b><u>229</u></b> | <b><u>182</u></b>        | <b><u>17</u></b>          | <b><u>15</u></b>         | <b><u>15</u></b>         |
| Acuerdo de pena   | <u>50</u>         | 43                       | 1                         | 4                        | 2                        |
| Principio de Oportunidad  | <u>135</u>        | 105                      | 10                        | 9                        | 11                       |
| Conciliación  | <u>31</u>         | 28                       | 2                         | 1                        | 0                        |
| Suspensión del Proceso Sujeto a Condiciones                           | <u>13</u>         | 6                        | 4                         | 1                        | 2                        |

(<sup>1</sup>) Los datos presentados en este cuadro corresponden a cifras por personas.

(P) Cifras preliminares.

Fuente: Centro de Estadísticas, Ministerio Público, Fiscalías Superiores de Adolescentes a Nivel Nacional.

**Gráfico 7. NÚMERO DE PROCEDIMIENTOS ALTERNOS DE SOLUCIÓN DE CONFLICTO PENAL, APLICADOS EN LAS FISCALÍAS SUPERIORES DE ADOLESCENTES A NIVEL NACIONAL, POR DISTRITO JUDICIAL, SEGÚN TIPO DEL 1 DE ENERO AL 31 DE ENERO DEL 2025 (P)**



Fuente: Centro de Estadísticas, Ministerio Público, Fiscalías Superiores de Adolescentes a Nivel Nacional.