



MINISTERIO PÚBLICO
PROCURADURÍA GENERAL DE LA NACIÓN

**Cuadro 1. NÚMERO DE DENUNCIAS RECEPTADAS EN LAS FISCALÍAS SUPERIORES DE ADOLESCENTES
DE HECHOS DELICTIVOS OCURRIDOS, A NIVEL NACIONAL, POR ÁREA GEOGRÁFICA:
DEL 1 DE ENERO AL 31 DE DICIEMBRE DEL 2025 (P)**

Área Geográfica ⁽¹⁾	Cantidad ⁽²⁾
TOTAL....	<u>4.551</u>
Panamá	1,235
San Miguelito	346
Panamá Oeste	701
Colón	285
Darién	113
Veraguas	237
Coclé	217
Chiriquí	735
Bocas del Toro	415
Los Santos	116
Herrera	151

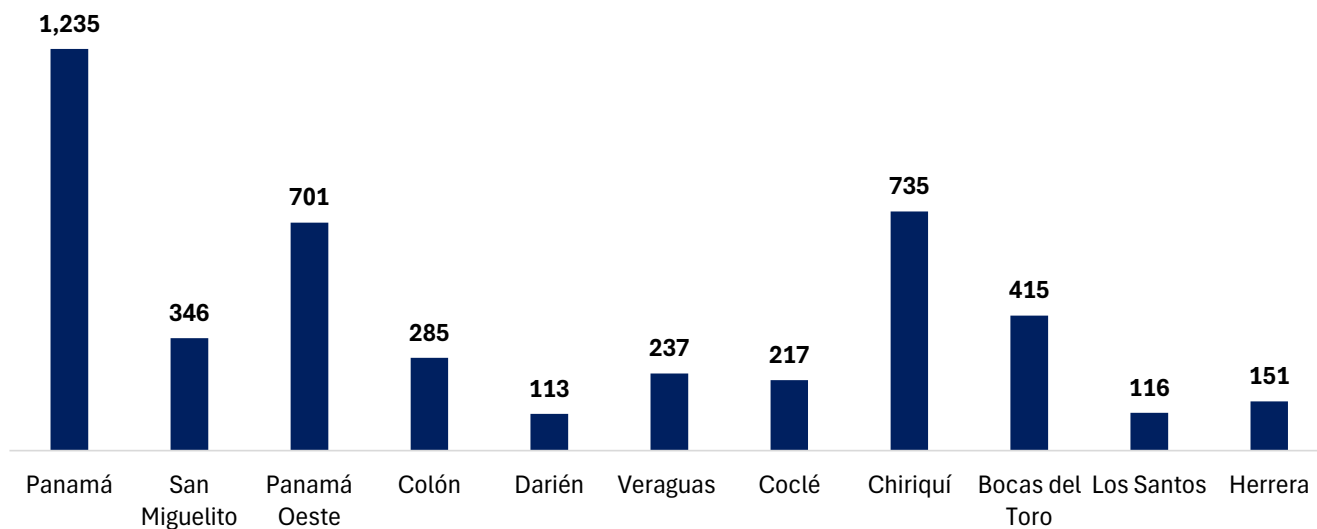
⁽¹⁾ Las noticias criminales presentadas corresponden al lugar de ocurrencia del hecho.

⁽²⁾ Los Datos mostrados en este cuadro corresponden a los 2 Sistemas procesales.

(P) Cifras preliminares.

Fuente: Centro de Estadísticas, Ministerio Público, Fiscalías Superiores de Adolescentes a Nivel Nacional.

**Gráfico 1. NÚMERO DE DENUNCIAS RECEPTADAS EN LAS FISCALÍAS SUPERIORES DE ADOLESCENTES
DE HECHO DELICTIVO OCURRIDOS, A NIVEL NACIONAL, POR ÁREA GEOGRÁFICA:
DEL 1 DE ENERO AL 31 DE DICIEMBRE DEL 2025 (P)**



Fuente: Centro de Estadísticas, Ministerio Público, Fiscalías Superiores de Adolescentes a Nivel Nacional.



MINISTERIO PÚBLICO
PROCURADURÍA GENERAL DE LA NACIÓN

Cuadro 2. NÚMERO DE DENUNCIAS RECEPTADAS EN LAS FISCALÍAS SUPERIORES DE ADOLESCENTES DE HECHOS DELICTIVOS OCURRIDOS, A NIVEL NACIONAL, POR DISTRITO JUDICIAL, SEGÚN DELITO GENÉRICO:

DEL 1 DE ENERO AL 31 DE DICIEMBRE DEL 2025 (P)

Delito Genérico ⁽¹⁾	Total ⁽²⁾	Primer Distrito Judicial	Segundo Distrito Judicial	Tercer Distrito Judicial	Cuarto Distrito Judicial
TOTAL....	4,551	2,680	454	1,150	267
Título I -Delitos contra la Vida y la Integridad Personal	795	520	72	154	49
Título II -Delitos contra la Libertad	48	26	7	14	1
Título III -Delitos contra la Libertad e Integridad Sexual	1,737	790	200	622	125
Título IV -Delitos contra el Honor de la Persona Natural	8	7	0	0	1
Título V -Delitos contra el Orden Jurídico Familiar y el Estado Civil	359	212	38	69	40
Título VI -Delitos contra el Patrimonio Económico	862	607	64	158	33
Título VII -Delitos contra el Orden Económico	3	2	0	1	0
Título VIII -Delitos contra la Seguridad Jurídica de los Medios Electrónicos	8	8	0	0	0
Título IX -Delitos contra la Seguridad Colectiva	689	498	70	106	15
Título X - Delitos contra la Administración Pública	18	1	0	17	0
Título XI - Delitos contra la Fe Pública	8	6	0	0	2
Título XII -Delitos contra la Administración de Justicia	10	1	2	6	1
Título XIII -Delitos contra el Ambiente y el Ordenamiento Territorial	4	0	1	3	0
Título XIV -Delitos contra la Personalidad Jurídica del Estado	1	1	0	0	0
Título XV - Delitos contra la Humanidad	1	1	0	0	0

⁽¹⁾ Las noticias criminales presentadas corresponden al lugar de ocurrencia del hecho.

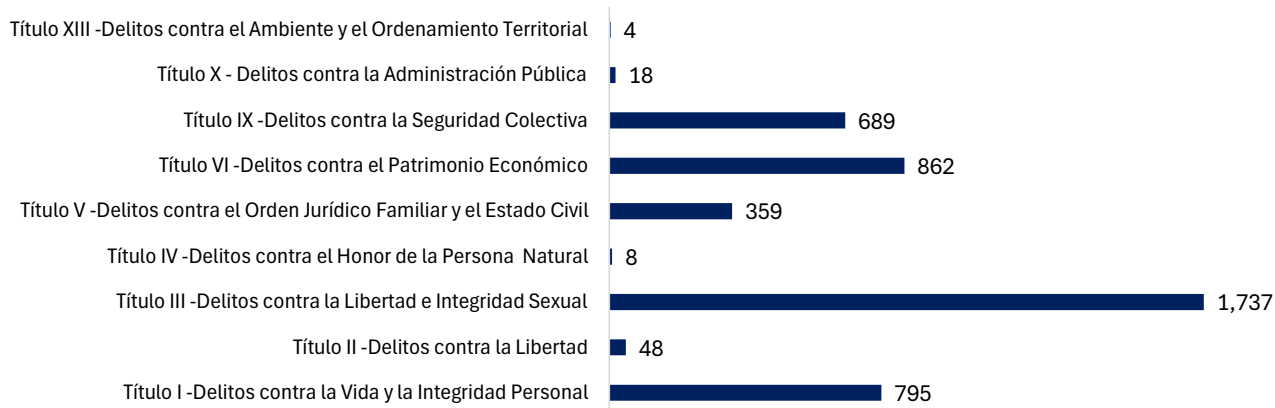
⁽²⁾ Los Datos mostrados en este cuadro corresponden a los 2 Sistemas procesales.

(P) Cifras preliminares.

Fuente: Centro de Estadísticas, Ministerio Público, Fiscalías Superiores de Adolescentes a Nivel Nacional.

Gráfico 2. NÚMERO DE DENUNCIAS RECEPTADAS EN LAS FISCALÍAS SUPERIORES DE ADOLESCENTES DE HECHOS DELICTIVOS OCURRIDOS, A NIVEL NACIONAL, POR DELITO GENÉRICO:

DEL 1 DE ENERO AL 31 DE DICIEMBRE DEL 2025 (P)



Fuente: Centro de Estadísticas, Ministerio Público, Fiscalías Superiores de Adolescentes a Nivel Nacional.



MINISTERIO PÚBLICO
PROCURADURÍA GENERAL DE LA NACIÓN

**Cuadro 3. NÚMERO DE AUDIENCIAS REALIZADAS EN LAS FISCALÍAS SUPERIORES DE ADOLESCENTES
A NIVEL NACIONAL, POR DISTRITO JUDICIAL, SEGÚN TIPO DE AUDIENCIA:
DEL 1 DE ENERO AL 31 DE DICIEMBRE DEL 2025 (P)**

Tipo de Audiencia	Total ⁽¹⁾	Primer Distrito Judicial	Segundo Distrito Judicial	Tercer Distrito Judicial	Cuarto Distrito Judicial
TOTAL....	7,130	6,024	421	555	130
Audiencias de Control	362	312	30	20	0
Audiencias de Legalización de Aprehesión	412	335	26	51	0
Audiencias de Formulación de Imputación	851	653	109	89	0
Audiencias de Medidas Cautelares Aplicadas	539	442	25	72	0
Audiencias de Juicio Oral	33	14	1	1	17
Audiencias de validación de acuerdo de Mediación	3	3	0	0	0
Audiencias de Derivación a Mediación	1	0	2	0	0
Audiencias de Validación de Acuerdo de Conciliación	2	0	2	0	0
Audiencias de Prueba Anticipada	1	1	0	0	0
Audiencias de Suspensión del Proceso Sujeto a Condiciones	187	133	39	7	8
Audiencias de Acuerdos de Pena	465	374	29	46	16
Audiencias Ante el Juez de Cumplimiento	1,733	1,631	15	73	14
Audiencias Innominada	935	818	20	54	43
Audiencias de Incautación de Datos	88	72	10	6	0
Audiencias de Desistimiento	1	1	0	0	0
Audiencias de Disposición de Evidencia	327	290	35	2	0
Audiencias de Derivación a Conciliación	1	0	1	0	0
Audiencias de Reemplazo de Medida Cautelar	10	6	3	1	0
Audiencias Medidas de Protección	7	0	7	0	0
Audiencias de Acusación / Para Acuerdo de Pena	214	187	27	0	0
Audiencias de Afectación de Derechos	13	13	0	0	0
Audiencias de Apelación	68	58	4	4	2
Audiencias de Fase Intermedia (Acusación y Sobreseimiento)	76	49	16	11	0
Audiencias de Lectura de Sentencia	459	371	14	44	30
Audiencias de Revisión de Acuerdo de mediación	0	0	0	0	0
Audiencias de Revocatoria del Proceso Sujeto a Condiciones	0	0	0	0	0
Audiencias de Revisión de la Medida	120	113	3	4	0
Audiencias de Extinción de la Acción Penal	30	27	3	0	0
Audiencias Ordinaria	62	0	0	62	0
Audiencias de Cumplimiento (Sistema Mixto Inquisitivo)	91	89	0	2	0
Audiencias de Validación de Acuerdo ley 40	24	18	0	6	0
Audiencias de Conciliación	14	14	0	0	0

(¹) Los Datos mostrados en este cuadro corresponden a los 2 Sistemas procesales.

(P) Cifras preliminares.

Fuente: Centro de Estadísticas, Ministerio Público, Fiscalías Superiores de Adolescentes a Nivel Nacional.



MINISTERIO PÚBLICO
PROCURADURÍA GENERAL DE LA NACIÓN

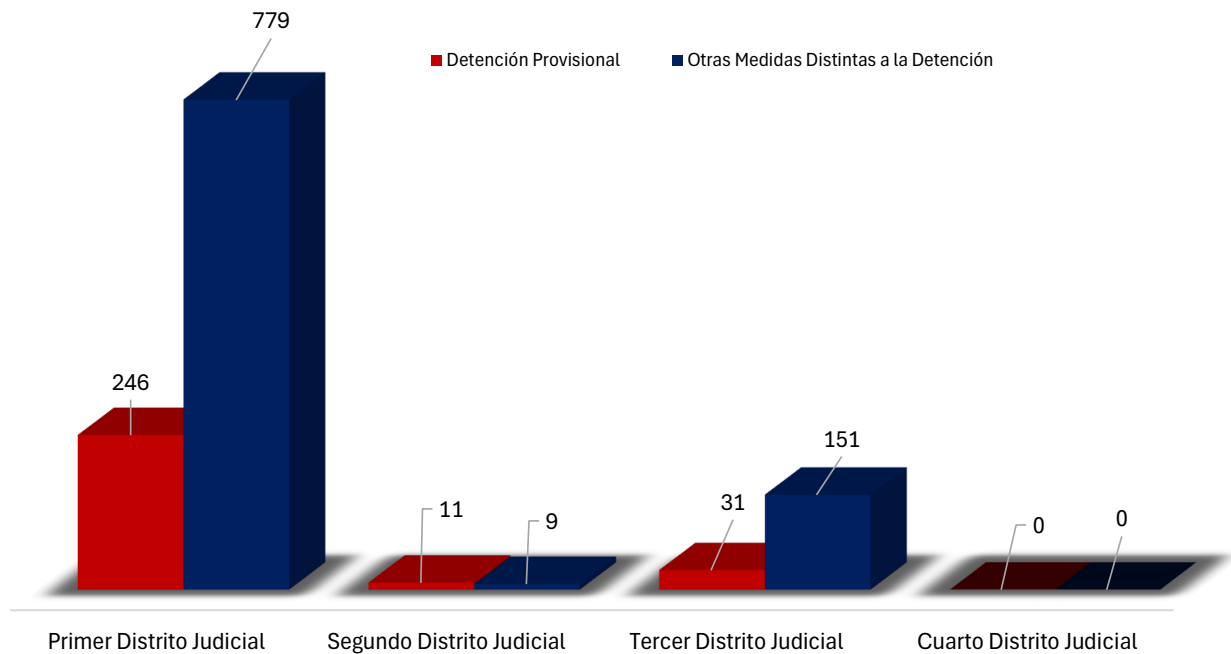
**Cuadro 4. NÚMEROS DE MEDIDAS CAUTELARES APLICADAS EN LAS FISCALÍAS SUPERIORES DE ADOLESCENTES
A NIVEL NACIONAL, POR DISTRITO JUDICIAL, SEGÚN TIPO DE MEDIDA:
DEL 1 DE ENERO AL 31 DE DICIEMBRE DEL 2025 (P)**

Medidas Aplicadas	Total	Distrito Judicial			
		Primer Distrito Judicial	Segundo Distrito Judicial	Tercer Distrito Judicial	Cuarto Distrito Judicial
TOTAL....	<u>1,227</u>	<u>1025</u>	<u>20</u>	<u>182</u>	<u>0</u>
Detención Provisional	<u>288</u>	246	11	31	0
Otras Medidas Distintas a la Detención	<u>939</u>	779	9	151	0

(P) Cifras preliminares.

Fuente: Centro de Estadísticas, Ministerio Público, Fiscalías Superiores de Adolescentes a Nivel Nacional.

**Gráfico 3. NÚMEROS DE MEDIDAS CAUTELARES APLICADAS EN LAS FISCALÍAS SUPERIORES
DE ADOLESCENTES A NIVEL NACIONAL, POR DISTRITO JUDICIAL, SEGÚN TIPO DE MEDIDA:
DEL 1 DE ENERO AL 31 DE DICIEMBRE DEL 2025 (P)**



Fuente: Centro de Estadísticas, Ministerio Público, Fiscalías Superiores de Adolescentes a Nivel Nacional.



MINISTERIO PÚBLICO
PROCURADURÍA GENERAL DE LA NACIÓN
Cuadro 5. NÚMEROS DE CAUSAS EGRESADAS DEFINITIVAS EN LAS FISCALÍAS SUPERIORES
DE ADOLESCENTES A NIVEL NACIONAL, POR DISTRITO JUDICIAL, SEGÚN TIPO:
DEL 1 DE ENERO AL 31 DE DICIEMBRE DEL 2025 (P)

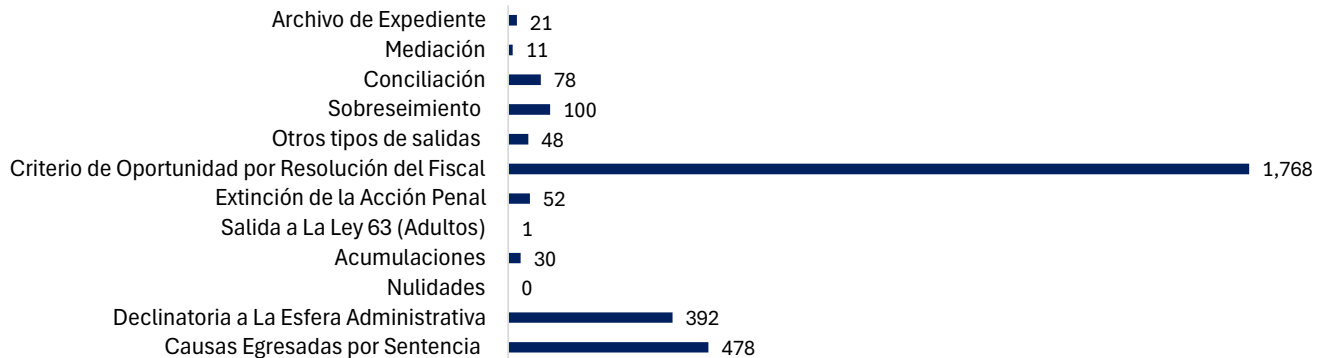
Tipos de salidas Definitivas	Total ⁽¹⁾	Distrito Judicial			
		Primer Distrito Judicial	Segundo Distrito Judicial	Tercer Distrito Judicial	Cuarto Distrito Judicial
TOTAL....	<u>3,006</u>	<u>1,982</u>	<u>362</u>	<u>412</u>	<u>250</u>
Causas Egresadas por Sentencia	<u>478</u>	374	27	47	30
Declinatoria a La Esfera Administrativa	<u>392</u>	203	44	95	50
Nulidades	<u>0</u>	0	0	0	0
Acumulaciones	<u>30</u>	20	1	6	3
Salida a La Ley 63 (Adultos)	<u>1</u>	0	0	1	0
Extinción de la Acción Penal	<u>52</u>	48	3	1	0
Criterio de Oportunidad por Resolución del Fiscal	<u>1,768</u>	1,188	196	258	126
Otros tipos de salidas	<u>48</u>	0	23	0	25
Sobreseimiento	<u>100</u>	12	68	4	16
Conciliación	<u>78</u>	78	0	0	0
Mediación	<u>11</u>	11	0	0	0
Archivo de Expediente	<u>21</u>	21	0	0	0
Otras solicitudes	<u>27</u>	27	0	0	0

(¹) Los Datos mostrados en este cuadro corresponden a los 2 Sistemas procesales.

(P) Cifras preliminares.

Fuente: Centro de Estadísticas, Ministerio Público, Fiscalías Superiores de Adolescentes a Nivel Nacional.

Gráfico 4. NÚMEROS DE CAUSAS EGRESADAS DEFINITIVAS EN LAS FISCALÍAS SUPERIORES
DE ADOLESCENTES A NIVEL NACIONAL, POR DISTRITO JUDICIAL, SEGÚN TIPO:
DEL 1 DE ENERO AL 31 DE DICIEMBRE DEL 2025 (P)



Fuente: Centro de Estadísticas, Ministerio Público, Fiscalías Superiores de Adolescentes a Nivel Nacional.



MINISTERIO PÚBLICO
PROCURADURÍA GENERAL DE LA NACIÓN
Cuadro 6. NÚMERO DE SENTENCIAS EN LAS FISCALÍAS SUPERIORES DE ADOLESCENTES
A NIVEL NACIONAL, POR DISTRITO JUDICIAL, SEGÚN TIPO DE PROCEDIMIENTO:
DEL 1 DE ENERO AL 31 DE DICIEMBRE DEL 2025 (P)

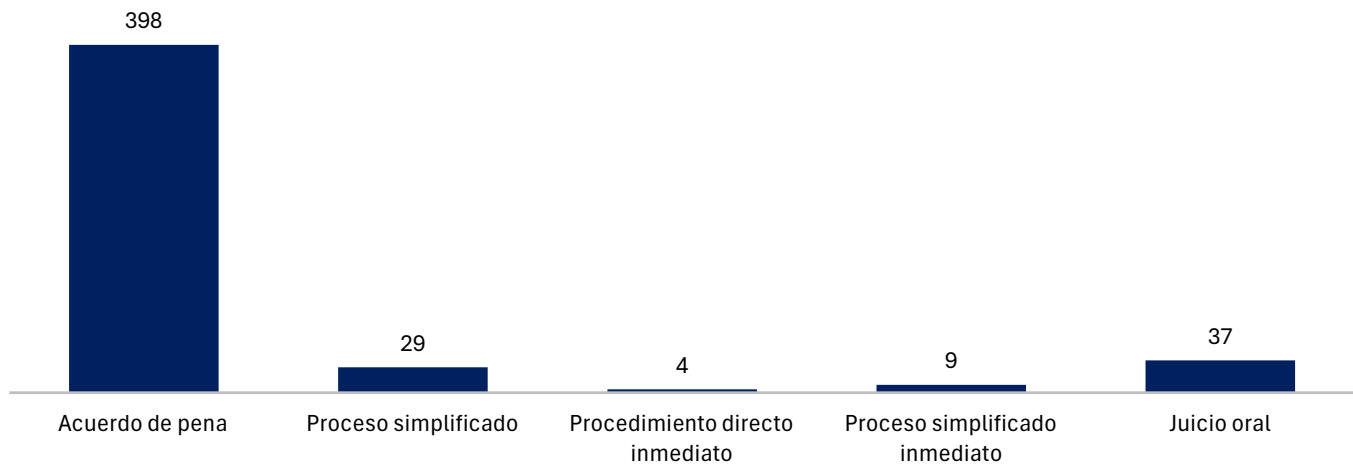
Tipo de Procedimiento ⁽¹⁾	Total	Distrito Judicial			
		Primer Distrito Judicial	Segundo Distrito Judicial	Tercer Distrito Judicial	Cuarto Distrito Judicial
TOTAL....	<u>477</u>	<u>368</u>	<u>32</u>	<u>47</u>	<u>30</u>
Acuerdo de pena	<u>398</u>	313	31	41	13
Proceso simplificado	<u>29</u>	29	0	0	0
Procedimiento directo inmediato	<u>4</u>	4	0	0	0
Proceso simplificado inmediato	<u>9</u>	9	0	0	0
Juicio oral	<u>37</u>	13	1	6	17

(¹) La información presentada en este cuadro corresponde a datos por carpeta.

(P) Cifras preliminares.

Fuente: Centro de Estadísticas, Ministerio Público, Fiscalías Superiores de Adolescentes a Nivel Nacional.

Gráfico 5. NÚMERO DE SENTENCIAS EN LAS FISCALÍAS SUPERIORES DE ADOLESCENTES
A NIVEL NACIONAL, POR DISTRITO JUDICIAL, SEGÚN TIPO DE PROCEDIMIENTO:
DEL 1 DE ENERO AL 31 DE DICIEMBRE DEL 2025 (P)



Fuente: Centro de Estadísticas, Ministerio Público, Fiscalías Superiores de Adolescentes a Nivel Nacional.



MINISTERIO PÚBLICO
PROCURADURÍA GENERAL DE LA NACIÓN

**Cuadro 7. NÚMERO DE SENTENCIA EN LAS FISCALÍAS SUPERIORES DE ADOLESCENTES
A NIVEL NACIONAL, POR DISTRITO JUDICIAL, SEGÚN TIPO DE FALLO DE LAS SENTENCIAS:
DEL 1 DE ENERO AL 31 DE DICIEMBRE DEL 2025 (P)**

Fallo de las Sentencias ⁽¹⁾	Total ⁽²⁾	Distrito Judicial			
		Primer Distrito Judicial	Segundo Distrito Judicial	Tercer Distrito Judicial	Cuarto Distrito Judicial
TOTAL....	<u>524</u>	<u>392</u>	<u>33</u>	<u>69</u>	<u>30</u>
Condenatorio	<u>514</u>	388	33	66	27
Absolutorio	<u>10</u>	4	0	3	3

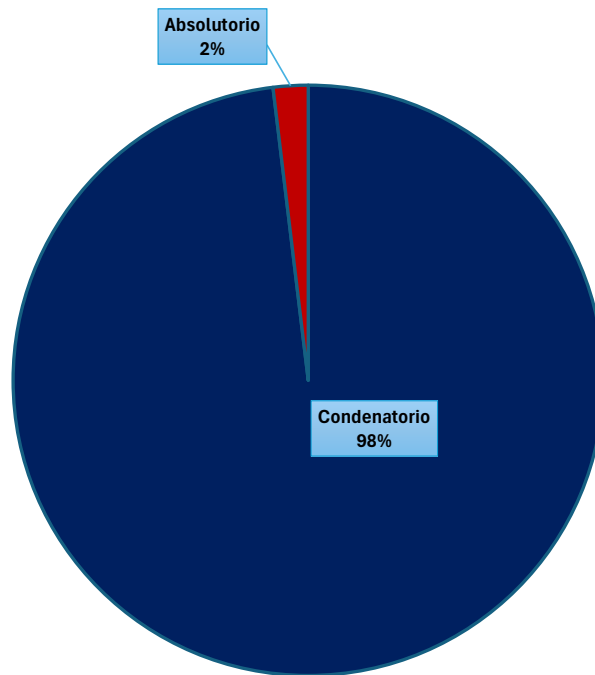
(¹) Los datos presentados en este cuadro corresponden a cifras por carpetas.

(²) Los Datos mostrados en este cuadro corresponden a los 2 Sistemas procesales.

(P) Cifras preliminares.

Fuente: Centro de Estadísticas, Ministerio Público, Fiscalías Superiores de Adolescentes a Nivel Nacional.

**Gráfico 6. DISTRIBUCIÓN PORCENTUAL DE SENTENCIA EN LAS FISCALÍAS SUPERIORES DE ADOLESCENTES
A NIVEL NACIONAL, POR DISTRITO JUDICIAL, SEGÚN TIPO DE FALLO DE LAS SENTENCIAS:
DEL 1 DE ENERO AL 31 DE DICIEMBRE DEL 2025 (P)**



Fuente: Centro de Estadísticas, Ministerio Público, Fiscalías Superiores de Adolescentes a Nivel Nacional.



MINISTERIO PÚBLICO
PROCURADURÍA GENERAL DE LA NACIÓN

Cuadro 8. NÚMERO DE PROCEDIMIENTOS ALTERNOS DE SOLUCIÓN DE CONFLICTO PENAL, APLICADOS EN LAS FISCALÍAS SUPERIORES DE ADOLESCENTES A NIVEL NACIONAL, POR DISTRITO JUDICIAL, SEGÚN TIPO:
DEL 1 DE ENERO AL 31 DE DICIEMBRE DEL 2025 (P)

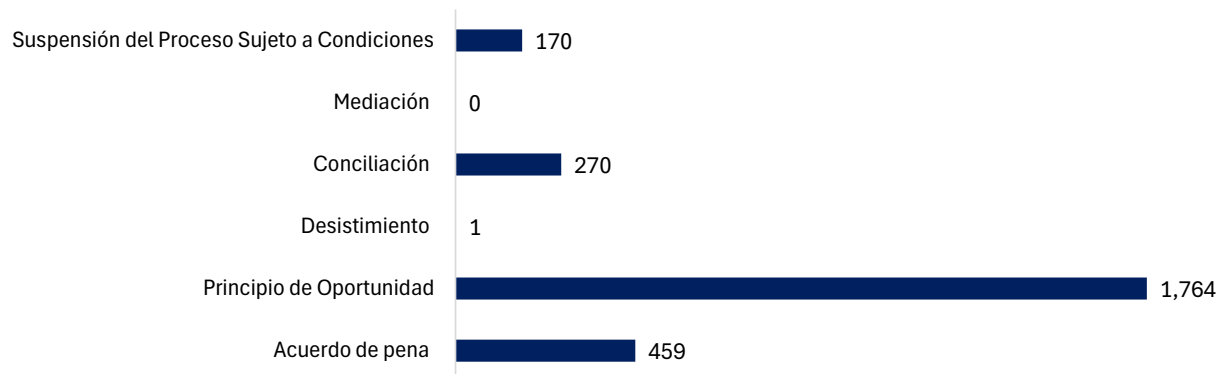
Procedimientos Alternos de Solución de Conflictos ⁽¹⁾	Total	Distrito Judicial			
		Primer Distrito Judicial	Segundo Distrito Judicial	Tercer Distrito Judicial	Cuarto Distrito Judicial
TOTAL....	<u>2,664</u>	<u>1,932</u>	<u>269</u>	<u>315</u>	<u>148</u>
Acuerdo de pena	<u>459</u>	367	31	45	16
Principio de Oportunidad	<u>1,764</u>	1,184	196	258	126
Desistimiento	<u>1</u>	0	1	0	0
Conciliación	<u>270</u>	257	8	5	0
Mediación	<u>0</u>	0	0	0	0
Suspensión del Proceso Sujeto a Condiciones	<u>170</u>	124	33	7	6

(¹) Los datos presentados en este cuadro corresponden a cifras por personas.

(P) Cifras preliminares.

Fuente: Centro de Estadísticas, Ministerio Público, Fiscalías Superiores de Adolescentes a Nivel Nacional.

Gráfico 7. NÚMERO DE PROCEDIMIENTOS ALTERNOS DE SOLUCIÓN DE CONFLICTO PENAL, APLICADOS EN LAS FISCALÍAS SUPERIORES DE ADOLESCENTES A NIVEL NACIONAL, POR DISTRITO JUDICIAL, SEGÚN TIPO:
DEL 1 DE ENERO AL 31 DE DICIEMBRE DEL 2025 (P)



Fuente: Centro de Estadísticas, Ministerio Público, Fiscalías Superiores de Adolescentes a Nivel Nacional.