



MINISTERIO PÚBLICO
PROCURADURÍA GENERAL DE LA NACIÓN

Cuadro 1. NÚMERO DE DENUNCIAS RECEPTADAS EN LAS FISCALÍAS SUPERIORES DE ADOLESCENTES DE HECHOS DELICTIVOS OCURRIDOS, A NIVEL NACIONAL, POR ÁREA GEOGRÁFICA: DEL 1 DE ENERO AL 31 DE DICIEMBRE DEL 2024 (P)

Área Geográfica (1)	Cantidad (2)
Total...	4,374
Panamá	1,139
San Miguelito	298
Panamá Oeste	630
Colón	306
Darién	101
Veraguas	205
Coclé	211
Chiriquí	680
Bocas del Toro	573
Los Santos	97
Herrera	134

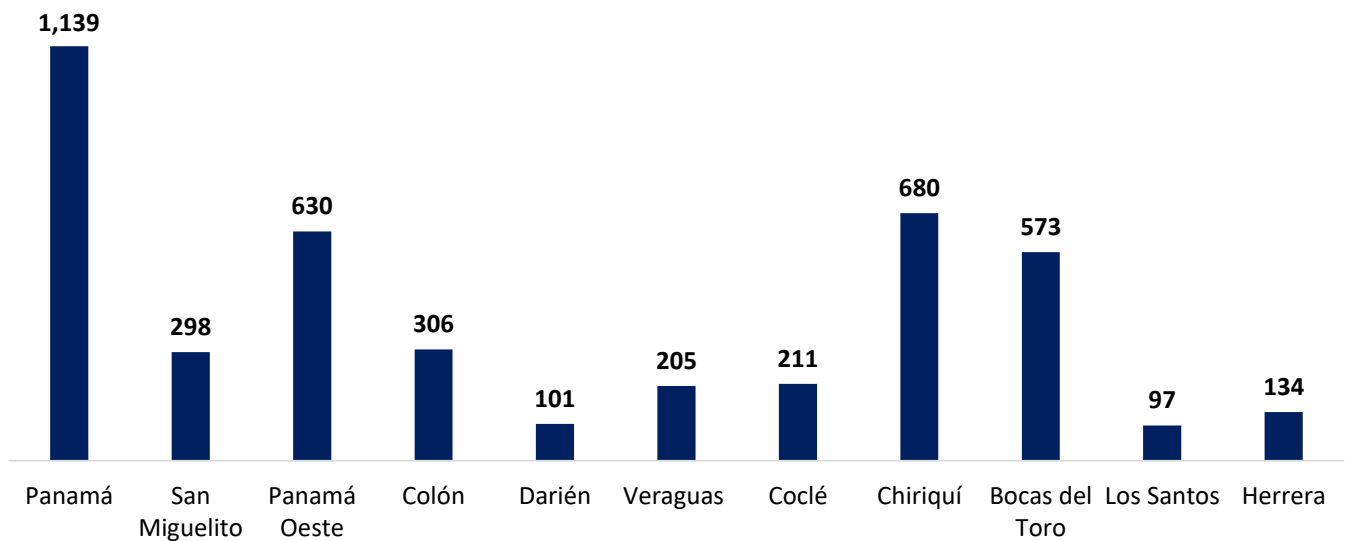
(1) Las noticias criminales presentadas corresponden al lugar de ocurrencia del hecho.

(2) Los Datos mostrados en este cuadro corresponden a los 2 Sistemas procesales.

(P) Cifras preliminares.

Fuente: Centro de Estadísticas, Ministerio Público, Fiscalías Superiores de Adolescentes a Nivel Nacional.

Gráfico 1. NÚMERO DE DENUNCIAS RECEPTADAS EN LAS FISCALÍAS SUPERIORES DE ADOLESCENTES DE HECHO DELICTIVO OCURRIDOS, A NIVEL NACIONAL, POR ÁREA GEOGRÁFICA DEL 1 DE ENERO AL 31 DE DICIEMBRE DEL 2024 (P)



Fuente: Centro de Estadísticas, Ministerio Público, Fiscalías Superiores de Adolescentes a Nivel Nacional.



**MINISTERIO PÚBLICO
PROCURADURÍA GENERAL DE LA NACIÓN**

**Cuadro 2. NÚMERO DE DENUNCIAS RECEPTADAS EN LAS FISCALÍAS SUPERIORES DE ADOLESCENTES DE HECHOS DELICTIVOS OCURRIDOS, A NIVEL NACIONAL, POR DISTRITO JUDICIAL, SEGÚN DELITO GENÉRICO:
DEL 1 DE ENERO AL 31 DE DICIEMBRE DEL 2024 (P)**

Delito Genérico (1)	Total (2)	Primer Distrito Judicial	Segundo Distrito Judicial	Tercer Distrito Judicial	Cuarto Distrito Judicial
Total...	4,374	2,474	416	1,253	231
Título I -Delitos contra la Vida y la Integridad Personal	808	508	81	167	52
Título II -Delitos contra la Libertad	51	29	2	19	1
Título III -Delitos contra la Libertad e Integridad Sexual	1,597	656	161	692	88
Título IV -Delitos contra el Honor de la Persona Natural	2	2	0	0	0
Título V -Delitos contra el Orden Jurídico Familiar y el Estado Civil	366	219	37	70	40
Título VI -Delitos contra el Patrimonio Económico	903	602	85	189	27
Título VII -Delitos contra el Orden Económico	4	2	1	1	0
Título VIII -Delitos contra la Seguridad Jurídica de los Medios Electrónicos	0	0	0	0	0
Título IX -Delitos contra la Seguridad Colectiva	613	438	49	105	21
Título X - Delitos contra la Administración Pública	4	2	0	2	0
Título XI - Delitos contra la Fe Pública	8	5	0	2	1
Título XII -Delitos contra la Administración de Justicia	12	7	0	4	1
Título XIII -Delitos contra el Ambiente y el Ordenamiento Territorial	4	2	0	2	0
Título XIV -Delitos contra la Personalidad Jurídica del Estado	0	0	0	0	0
Título XV - Delitos contra la Humanidad	2	2	0	0	0

(1) Las noticias criminales presentadas corresponden al lugar de ocurrencia del hecho.

(2) Los Datos mostrados en este cuadro corresponden a los 2 Sistemas procesales.

(P) Cifras preliminares.

Fuente: Centro de Estadísticas, Ministerio Público, Fiscalías Superiores de Adolescentes a Nivel Nacional.

**Gráfico 2. NÚMERO DE DENUNCIAS RECEPTADAS EN LAS FISCALÍAS SUPERIORES DE ADOLESCENTES DE HECHOS DELICTIVOS OCURRIDOS, A NIVEL NACIONAL, POR DELITO GENÉRICO:
DEL 1 DE ENERO AL 31 DE DICIEMBRE DEL 2024 (P)**



Fuente: Centro de Estadísticas, Ministerio Público, Fiscalías Superiores de Adolescentes a Nivel Nacional.



**MINISTERIO PÚBLICO
PROCURADURÍA GENERAL DE LA NACIÓN**

**Cuadro 3. NÚMERO DE AUDIENCIAS REALIZADAS EN LAS FISCALÍAS SUPERIORES DE ADOLESCENTES
A NIVEL NACIONAL, POR DISTRITO JUDICIAL, SEGÚN TIPO DE AUDIENCIA:
DEL 1 DE ENERO AL 31 DE DICIEMBRE DEL 2024 (P)**

Tipo de Audiencia	Total (1)	Primer Distrito Judicial	Segundo Distrito Judicial	Tercer Distrito Judicial	Cuarto Distrito Judicial
Total...	6,308	5,303	474	402	129
Audiencias de Control	402	370	15	17	0
Audiencias de Legalización de Aprehesión	379	321	25	33	0
Audiencias de Formulación de Imputación	722	563	106	53	0
Audiencias de Medidas Cautelares Aplicadas	474	406	27	40	1
Audiencias de Juicio Oral	31	13	3	1	14
Audiencias de Derivación a Conciliación	5	2	3	0	0
Audiencias de Validación de Acuerdo de Conciliación	9	0	9	0	0
Audiencias de Derivación a Mediación	1	0	1	0	0
Audiencias de validación de acuerdo de Mediación	5	3	2	0	0
Audiencias de Suspensión del Proceso Sujeto a Condiciones	173	119	33	8	13
Audiencias de Acuerdos de Pena	459	364	31	50	14
Audiencias Ante el Juez de Cumplimiento	1,377	1,297	11	66	3
Audiencias Innominada	721	610	18	43	50
Audiencias de Incautación de Datos	99	68	19	12	0
Audiencias de Disposición de Evidencia	259	218	36	3	2
Audiencias de Reemplazo de Medida Cautelar	8	6	0	2	0
Audiencias Medidas de Protección	2	0	0	2	0
Audiencias de Prueba Anticipada	5	5	0	0	0
Audiencias de Desistimiento	2	2	0	0	0
Audiencias de Acusación / Para Acuerdo de Pena	228	141	87	0	0
Audiencias de Acumulación de Casos	1	0	1	0	0
Audiencias de Afectación de Derechos	9	9	0	0	0
Audiencias de Apelación	63	51	2	6	4
Audiencias de Fase Intermedia (Acusación y Sobreseimiento)	99	64	26	9	0
Audiencias de Lectura de Sentencia	456	370	9	49	28
Audiencias de Revisión de Acuerdo de mediación	0	0	0	0	0
Audiencias de Revocatoria del Proceso Sujeto a Condiciones	10	2	8	0	0
Audiencias de Revisión de la Medida	132	129	1	2	0
Audiencias de Revisión de archivos	1	0	1	0	0
Audiencias de Extinción de la Acción Penal	17	17	0	0	0
Audiencias Preliminar	18	15	0	3	0
Audiencias de Cumplimiento (Sistema Mixto Inquisitivo)	140	137	0	3	0
Audiencias de Validación de Acuerdo ley 4	1	1	0	0	0

(1) Los Datos mostrados en este cuadro corresponden a los 2 Sistemas procesales.

(P) Cifras preliminares.

Fuente: Centro de Estadísticas, Ministerio Público, Fiscalías Superiores de Adolescentes a Nivel Nacional.



MINISTERIO PÚBLICO
PROCURADURÍA GENERAL DE LA NACIÓN

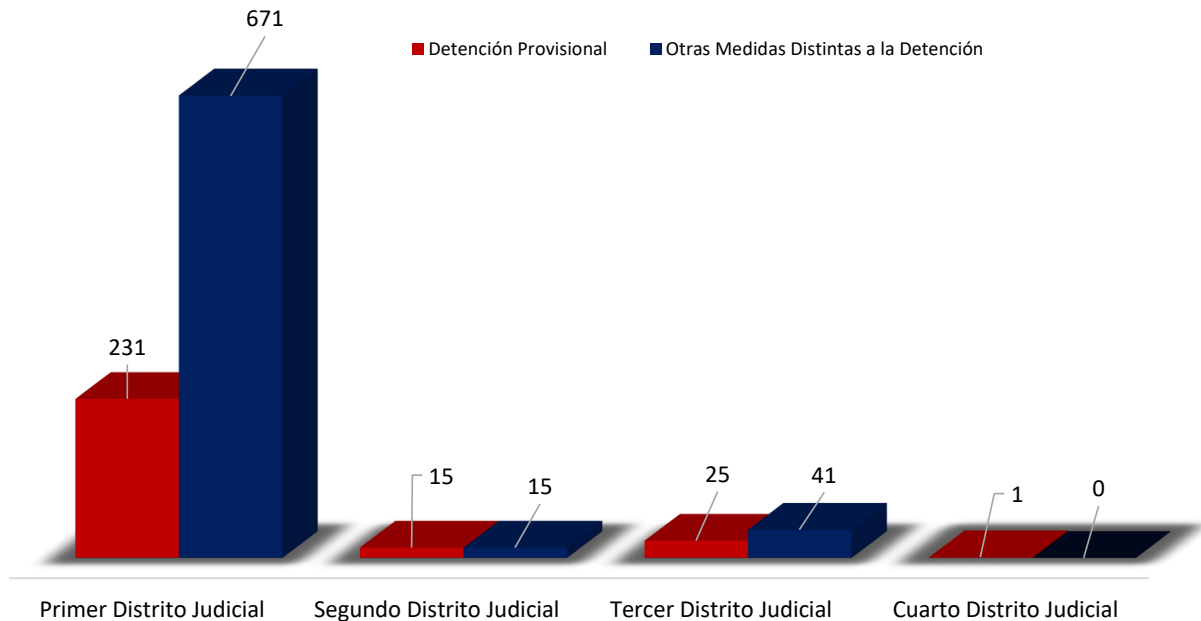
Cuadro 4. NÚMEROS DE MEDIDAS CAUTELARES APLICADAS EN LAS FISCALÍAS SUPERIORES DE ADOLESCENTES A NIVEL NACIONAL, POR DISTRITO JUDICIAL, SEGÚN TIPO DE MEDIDA:
DEL 1 DE ENERO AL 31 DE DICIEMBRE DEL 2024 (P)

Medidas Aplicadas	Total	Distrito Judicial			
		Primer Distrito Judicial	Segundo Distrito Judicial	Tercer Distrito Judicial	Cuarto Distrito Judicial
Total...	999	902	30	66	1
Detención Provisional	272	231	15	25	1
Otras Medidas Distintas a la Detención	727	671	15	41	0

(P) Cifras preliminares.

Fuente: Centro de Estadísticas, Ministerio Público, Fiscalías Superiores de Adolescentes a Nivel Nacional.

Gráfico 3. NÚMEROS DE MEDIDAS CAUTELARES APLICADAS EN LAS FISCALÍAS SUPERIORES DE ADOLESCENTES A NIVEL NACIONAL, POR DISTRITO JUDICIAL, SEGÚN TIPO DE MEDIDA DEL 1 DE ENERO AL 31 DE DICIEMBRE DEL 2024 (P)



Fuente: Centro de Estadísticas, Ministerio Público, Fiscalías Superiores de Adolescentes a Nivel Nacional.



MINISTERIO PÚBLICO

PROCURADURÍA GENERAL DE LA NACIÓN

Cuadro 5. NÚMEROS DE CAUSAS EGRESADAS DEFINITIVAS EN LAS FISCALÍAS SUPERIORES DE ADOLESCENTES A NIVEL NACIONAL, POR DISTRITO JUDICIAL, SEGÚN TIPO:

DEL 1 DE ENERO AL 31 DE DICIEMBRE DEL 2024 (P)

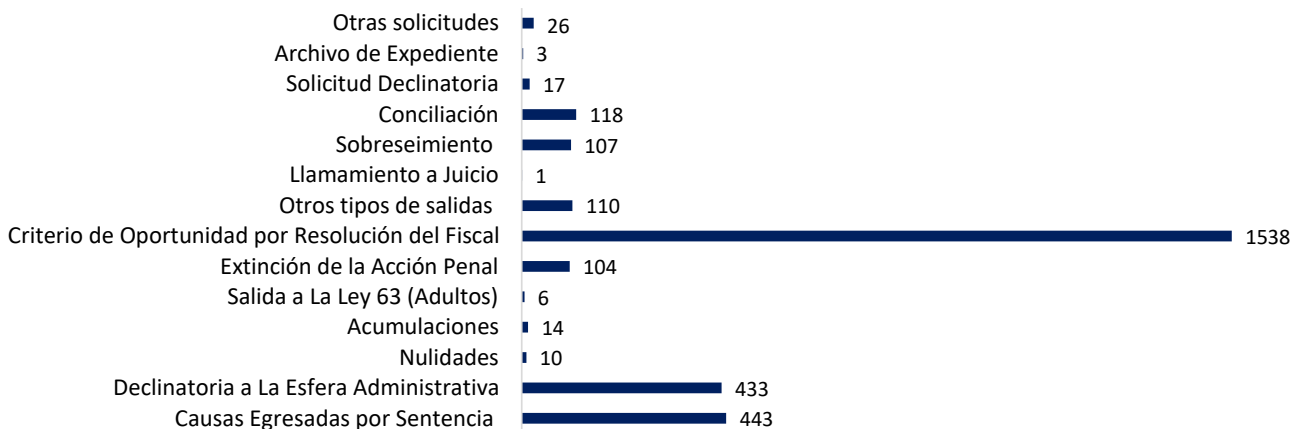
Tipos de salidas Definitivas	Total (1)	Distrito Judicial			
		Primer Distrito Judicial	Segundo Distrito Judicial	Tercer Distrito Judicial	Cuarto Distrito Judicial
Total....	<u>2,930</u>	<u>1,998</u>	<u>377</u>	<u>307</u>	<u>248</u>
Causas Egresadas por Sentencia	443	355	11	49	28
Declinatoria a La Esfera Administrativa	433	224	66	91	52
Nulidades	10	10	0	0	0
Acumulaciones	14	12	0	0	2
Salida a La Ley 63 (Adultos)	6	4	0	0	2
Extinción de la Acción Penal	104	102	0	0	2
Criterio de Oportunidad por Resolución del Fiscal	1538	1,107	156	167	108
Otros tipos de salidas	110	0	62	0	48
Llamamiento a Juicio	1	1	0	0	0
Sobreseimiento	107	21	80	0	6
Conciliación	118	116	2	0	0
Solicitud Declinatoria	17	17	0	0	0
Archivo de Expediente	3	3	0	0	0
Otras solicitudes	26	26	0	0	0

(1) Los Datos mostrados en este cuadro corresponden a los 2 Sistemas procesales.

(P) Cifras preliminares.

Fuente: Centro de Estadísticas, Ministerio Público, Fiscalías Superiores de Adolescentes a Nivel Nacional.

Gráfico 4. NÚMEROS DE CAUSAS EGRESADAS DEFINITIVAS EN LAS FISCALÍAS SUPERIORES DE ADOLESCENTES A NIVEL NACIONAL, POR DISTRITO JUDICIAL, SEGÚN TIPO DEL 1 DE ENERO AL 31 DE DICIEMBRE DEL 2024 (P)



Fuente: Centro de Estadísticas, Ministerio Público, Fiscalías Superiores de Adolescentes a Nivel Nacional.



MINISTERIO PÚBLICO

PROCURADURÍA GENERAL DE LA NACIÓN

Cuadro 6. NÚMERO DE SENTENCIAS EN LAS FISCALÍAS SUPERIORES DE ADOLESCENTES A NIVEL NACIONAL, POR DISTRITO JUDICIAL, SEGÚN TIPO DE PROCEDIMIENTO DEL 1 DE ENERO AL 31 DE DICIEMBRE DEL 2024 (P)


Tipo de Procedimiento (1)	Total	Distrito Judicial			
		Primer Distrito Judicial	Segundo Distrito Judicial	Tercer Distrito Judicial	Cuarto Distrito Judicial
Total....	<u>464</u>	<u>356</u>	<u>29</u>	<u>51</u>	<u>28</u>
Acuerdo de pena	<u>388</u>	304	25	45	14
Proceso simplificado	<u>22</u>	22	0	0	0
Procedimiento directo	<u>4</u>	4	0	0	0
Procedimiento directo inmediato	<u>1</u>	1	0	0	0
Proceso simplificado inmediato	<u>5</u>	5	0	0	0
Juicio oral	<u>44</u>	20	4	6	14

(1) La información presentada en este cuadro corresponde a datos por carpeta.

(P) Cifras preliminares.

Fuente: Centro de Estadísticas, Ministerio Público, Fiscalías Superiores de Adolescentes a Nivel Nacional.

Gráfico 5. NÚMERO DE SENTENCIAS EN LAS FISCALÍAS SUPERIORES DE ADOLESCENTES A NIVEL NACIONAL, POR DISTRITO JUDICIAL, SEGÚN TIPO DE PROCEDIMIENTO DEL 1 DE ENERO AL 31 DE DICIEMBRE DEL 2024 (P)



Fuente: Centro de Estadísticas, Ministerio Público, Fiscalías Superiores de Adolescentes a Nivel Nacional.



MINISTERIO PÚBLICO

PROCURADURÍA GENERAL DE LA NACIÓN

Cuadro 7. NÚMERO DE SENTENCIA EN LAS FISCALÍAS SUPERIORES DE ADOLESCENTES
A NIVEL NACIONAL, POR DISTRITO JUDICIAL, SEGÚN TIPO DE FALLO DE LAS SENTENCIAS
DEL 1 DE ENERO AL 31 DE DICIEMBRE DEL 2024 (P)

Fallo de las Sentencias (1)	Total (2)	Distrito Judicial			
		Primer Distrito Judicial	Segundo Distrito Judicial	Tercer Distrito Judicial	Cuarto Distrito Judicial
Total....	<u>482</u>	<u>375</u>	<u>29</u>	<u>50</u>	<u>28</u>
Condenatorio	<u>478</u>	373	28	49	28
Absolutorio	<u>4</u>	2	1	1	0

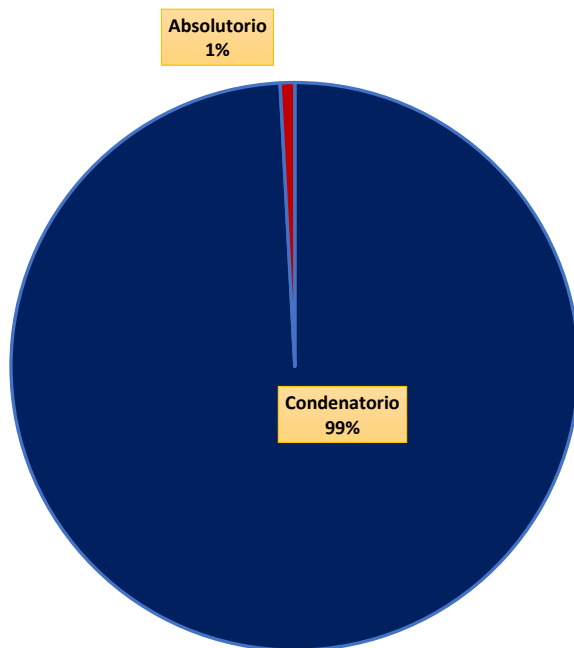
(1) Los datos presentados en este cuadro corresponden a cifras por carpetas.

(2) Los Datos mostrados en este cuadro corresponden a los 2 Sistemas procesales.

(P) Cifras preliminares.

Fuente: Centro de Estadísticas, Ministerio Público, Fiscalías Superiores de Adolescentes a Nivel Nacional.

Gráfico 6. DISTRIBUCIÓN PORCENTUAL DE SENTENCIA EN LAS FISCALÍAS SUPERIORES DE ADOLESCENTES
A NIVEL NACIONAL, POR DISTRITO JUDICIAL, SEGÚN TIPO DE FALLO DE LAS SENTENCIAS
DEL 1 DE ENERO AL 31 DE DICIEMBRE DEL 2024 (P)



Fuente: Centro de Estadísticas, Ministerio Público, Fiscalías Superiores de Adolescentes a Nivel Nacional.



**MINISTERIO PÚBLICO
PROCURADURÍA GENERAL DE LA NACIÓN**

Cuadro 8. NÚMERO DE PROCEDIMIENTOS ALTERNOS DE SOLUCIÓN DE CONFLICTO PENAL, APLICADOS EN LAS FISCALÍAS ADOLESCENTES A NIVEL NACIONAL, POR DISTRITO JUDICIAL, SEGÚN TIPO DEL 1 DE ENERO AL 31 DE DICIEMBRE DEL 2024 (P)

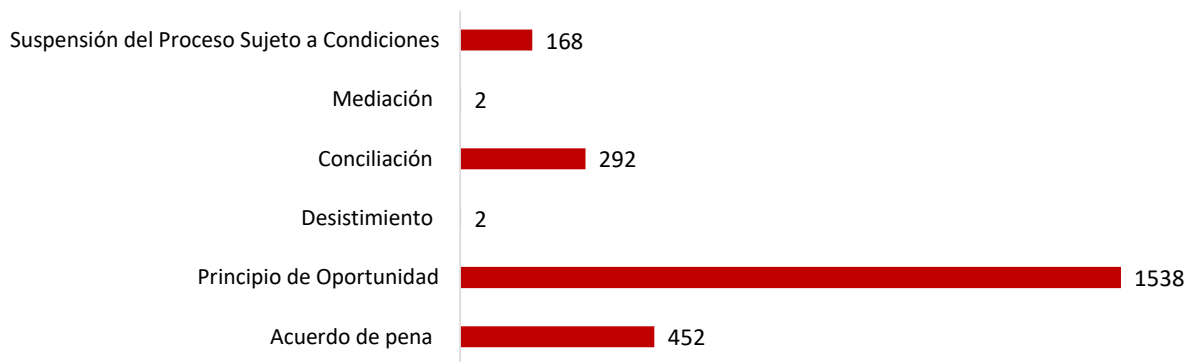
Procedimientos Alternos de Solución de Conflictos (1)	Total	Distrito Judicial			
		Primer Distrito Judicial	Segundo Distrito Judicial	Tercer Distrito Judicial	Cuarto Distrito Judicial
Total....	<u>2454</u>	<u>1,865</u>	<u>231</u>	<u>226</u>	<u>132</u>
Acuerdo de pena	<u>452</u>	357	31	50	14
Principio de Oportunidad	<u>1538</u>	1,107	156	167	108
Desistimiento	<u>2</u>	2	0	0	0
Conciliación	<u>292</u>	278	13	1	0
Mediación	<u>2</u>	2	0	0	0
Suspensión del Proceso Sujeto a Condiciones	<u>168</u>	119	31	8	10

(1) Los datos presentados en este cuadro corresponden a cifras por personas.

(P) Cifras preliminares.

Fuente: Centro de Estadísticas, Ministerio Público, Fiscalías Superiores de Adolescentes a Nivel Nacional.

Gráfico 7. NÚMERO DE PROCEDIMIENTOS ALTERNOS DE SOLUCIÓN DE CONFLICTO PENAL, APLICADOS EN LAS FISCALÍAS SUPERIORES DE ADOLESCENTES A NIVEL NACIONAL, POR DISTRITO JUDICIAL, SEGÚN TIPO DEL 1 DE ENERO AL 31 DE DICIEMBRE DEL 2024 (P)



Fuente: Centro de Estadísticas, Ministerio Público, Fiscalías Superiores de Adolescentes a Nivel Nacional.