



MINISTERIO PÚBLICO
PROCURADURÍA GENERAL DE LA NACIÓN

Cuadro 1. NÚMERO DE DENUNCIAS RECEPTADAS EN LAS FISCALÍAS SUPERIORES DE ADOLESCENTES DE HECHOS DELICTIVOS OCURRIDOS, A NIVEL NACIONAL, POR ÁREA GEOGRÁFICA: DEL 1 DE ENERO AL 31 DE AGOSTO DEL 2024 (P)

Área Geográfica (1)	Cantidad (2)
Total...	<u>2,901</u>
Panamá	737
San Miguelito	187
Panamá Oeste	417
Colón	225
Darién	67
Veraguas	145
Coclé	152
Chiriquí	471
Bocas del Toro	337
Los Santos	69
Herrera	94

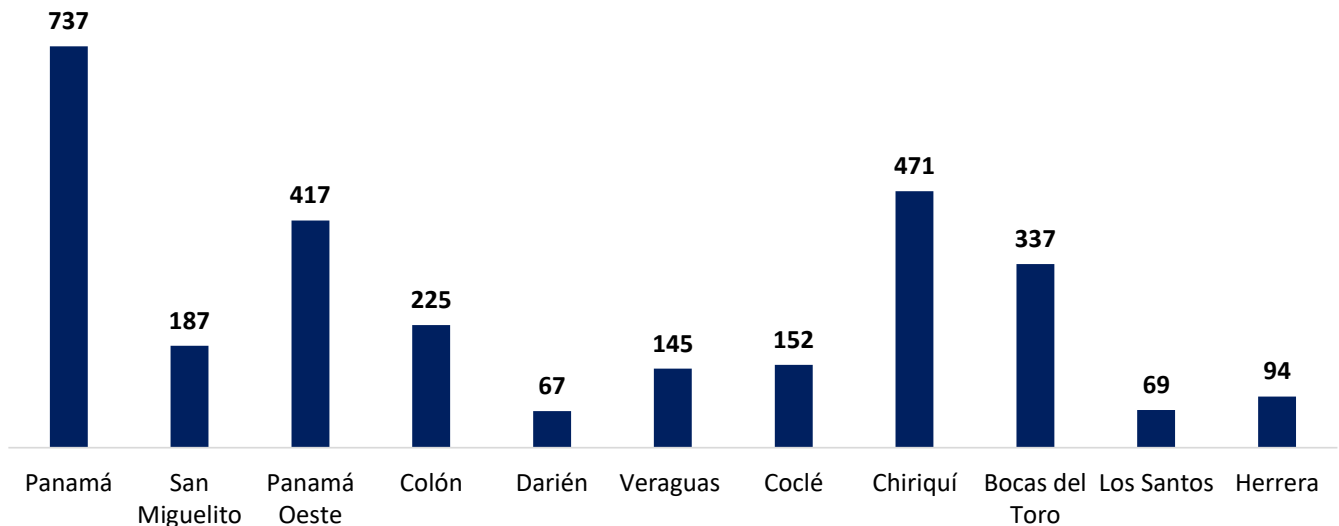
(1) Las noticias criminales presentadas corresponden al lugar de ocurrencia del hecho.

(2) Los Datos mostrados en este cuadro corresponden a los 2 Sistemas procesales.

(P) Cifras preliminares.

Fuente: Centro de Estadísticas, Ministerio Público, Fiscalías Superiores de Adolescentes a Nivel Nacional.

Gráfico 1. NÚMERO DE DENUNCIAS RECEPTADAS EN LAS FISCALÍAS SUPERIORES DE ADOLESCENTES DE HECHO DELICTIVO OCURRIDOS, A NIVEL NACIONAL, POR ÁREA GEOGRÁFICA DEL 1 DE ENERO AL 31 DE AGOSTO DEL 2024 (P)



(P) Cifras preliminares.

Fuente: Centro de Estadísticas, Ministerio Público, Fiscalías Superiores de Adolescentes a Nivel Nacional.



**MINISTERIO PÚBLICO
PROCURADURÍA GENERAL DE LA NACIÓN**

**Cuadro 2. NÚMERO DE DENUNCIAS RECEPTADAS EN LAS FISCALÍAS SUPERIORES DE ADOLESCENTES DE HECHOS DELICTIVOS OCURRIDOS, A NIVEL NACIONAL, POR DISTRITO JUDICIAL, SEGÚN DELITO GENÉRICO:
DEL 1 DE ENERO AL 31 DE AGOSTO DEL 2024 (P)**

Delito Genérico (1)	Total (2)	Primer Distrito Judicial	Segundo Distrito Judicial	Tercer Distrito Judicial	Cuarto Distrito Judicial
Total...	<u>2,901</u>	<u>1,633</u>	<u>297</u>	<u>808</u>	<u>163</u>
Título I -Delitos contra la Vida y la Integridad Personal	536	337	56	105	38
Título II -Delitos contra la Libertad	39	23	1	14	1
Título III -Delitos contra la Libertad e Integridad Sexual	1,060	435	114	461	50
Título IV -Delitos contra el Honor de la Persona Natural	2	2	0	0	0
Título V -Delitos contra el Orden Jurídico Familiar y el Estado Civil	239	137	23	44	35
Título VI -Delitos contra el Patrimonio Económico	592	393	65	112	22
Título VII -Delitos contra el Orden Económico	4	2	1	1	0
Título VIII -Delitos contra la Seguridad Jurídica de los Medios Electrónicos	3	2	1	0	0
Título IX -Delitos contra la Seguridad Colectiva	409	293	36	64	16
Título X - Delitos contra la Administración Pública	3	1	0	2	0
Título XI - Delitos contra la Fe Pública	4	3	0	1	0
Título XII -Delitos contra la Administración de Justicia	7	3	0	3	1
Título XIII -Delitos contra el Ambiente y el Ordenamiento Territorial	3	2	0	1	0

(1) Las noticias criminales presentadas corresponden al lugar de ocurrencia del hecho.

(2) Los Datos mostrados en este cuadro corresponden a los 2 Sistemas procesales.

(P) Cifras preliminares.

Fuente: Centro de Estadísticas, Ministerio Público, Fiscalías Superiores de Adolescentes a Nivel Nacional.

**Gráfico 2. NÚMERO DE DENUNCIAS RECEPTADAS EN LAS FISCALÍAS SUPERIORES DE ADOLESCENTES DE HECHOS DELICTIVOS OCURRIDOS, A NIVEL NACIONAL, POR DELITO GENÉRICO:
DEL 1 DE ENERO AL 31 DE AGOSTO DEL 2024 (P)**



(P) Cifras preliminares.

Fuente: Centro de Estadísticas, Ministerio Público, Fiscalías Superiores de Adolescentes a Nivel Nacional.



**MINISTERIO PÚBLICO
PROCURADURÍA GENERAL DE LA NACIÓN**

**Cuadro 3. NÚMERO DE AUDIENCIAS REALIZADAS EN LAS FISCALÍAS SUPERIORES DE ADOLESCENTES
A NIVEL NACIONAL, POR DISTRITO JUDICIAL, SEGÚN TIPO DE AUDIENCIA:
DEL 1 DE ENERO AL 31 DE AGOSTO DEL 2024 (P)**

Tipo de Audiencia	Total (1)	Primer Distrito Judicial	Segundo Distrito Judicial	Tercer Distrito Judicial	Cuarto Distrito Judicial
Total...	4,260	3,644	267	264	85
Audiencias de Control	261	242	7	12	0
Audiencias de Legalización de Aprehesión	258	213	19	26	0
Audiencias de Formulación de Imputación	490	373	78	39	0
Audiencias de Medidas Cautelares Aplicadas	327	278	19	29	1
Audiencias de Juicio Oral	29	9	2	7	11
Audiencias de Derivación a Conciliación	3	2	1	0	0
Audiencias de validación de acuerdo de Mediación	2	0	2	0	0
Audiencias de Suspensión del Proceso Sujeto a Condiciones	110	73	26	4	7
Audiencias de Acuerdos de Pena	330	270	19	33	8
Audiencias Ante el Juez de Cumplimiento	965	926	9	29	1
Audiencias Innominada	462	398	9	23	32
Audiencias de Incautación de Datos	63	42	14	7	0
Audiencias de Disposición de Evidencia	180	157	21	0	2
Audiencias de Reemplazo de Medida Cautelar	5	4	0	1	0
Audiencias Medidas de Protección	2	0	0	2	0
Audiencias de Prueba Anticipada	5	5	0	0	0
Audiencias de Desistimiento	1	1	0	0	0
Audiencias de Acusación / Para Acuerdo de Pena	101	91	10	0	0
Audiencias de Acumulación de Casos	1	0	1	0	0
Audiencias de Afectación de Derechos	7	7	0	0	0
Audiencias de Secuestro Penal	0	0	0	0	0
Audiencias de Apelación	45	36	2	3	4
Audiencias de Fase Intermedia (Acusación y Sobreseimiento)	61	40	15	6	0
Audiencias de Lectura de Sentencia	330	268	4	39	19
Audiencias de Revisión de Acuerdo de mediación	0	0	0	0	0
Audiencias de Revocatoria del Proceso Sujeto a Condiciones	9	2	7	0	0
Audiencias de Revisión de la Medida	88	86	1	1	0
Audiencias de Revisión de archivos	1	0	1	0	0
Audiencias de Extinción de la Acción Penal	9	9	0	0	0
Audiencias Preliminar	9	9	0	0	0
Audiencias de Cumplimiento (Sistema Mixto Inquisitivo)	105	102	0	3	0
Audiencias de Validación de Acuerdo ley 4	1	1	0	0	0

(1) Los Datos mostrados en este cuadro corresponden a los 2 Sistemas procesales.

(P) Cifras preliminares.

Fuente: Centro de Estadísticas, Ministerio Público, Fiscalías Superiores de Adolescentes a Nivel Nacional.



MINISTERIO PÚBLICO
PROCURADURÍA GENERAL DE LA NACIÓN

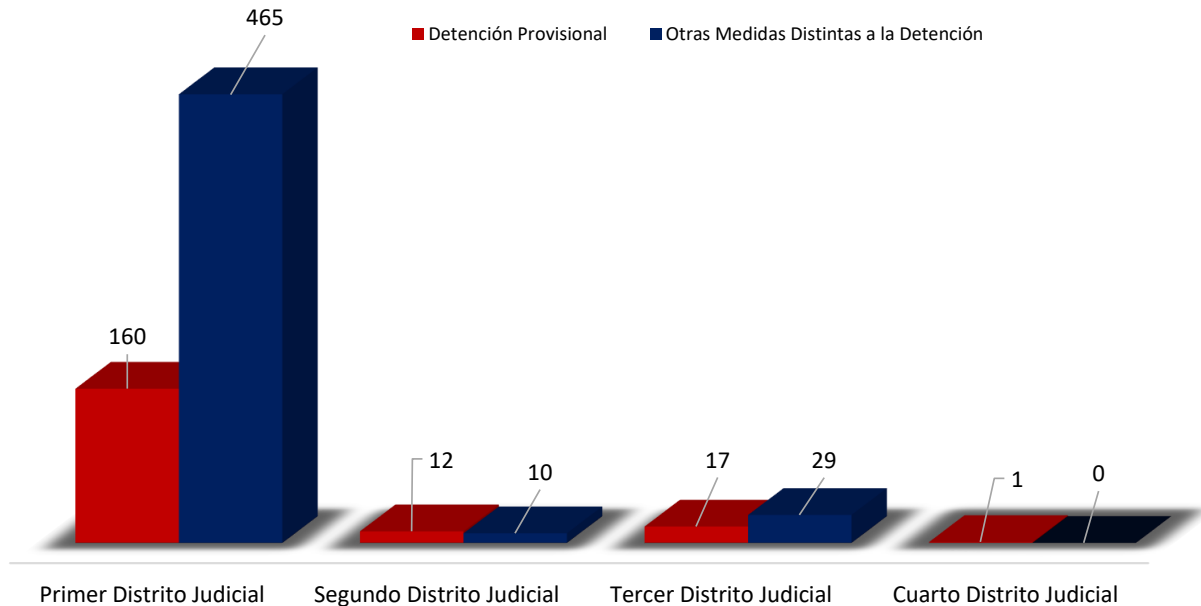
Cuadro 4. NÚMEROS DE MEDIDAS CAUTELARES APLICADAS EN LAS FISCALÍAS SUPERIORES DE ADOLESCENTES A NIVEL NACIONAL, POR DISTRITO JUDICIAL, SEGÚN TIPO DE MEDIDA: DEL 1 DE ENERO AL 31 DE AGOSTO DEL 2024 (P)

Medidas Aplicadas	Total	Distrito Judicial			
		Primer Distrito Judicial	Segundo Distrito Judicial	Tercer Distrito Judicial	Cuarto Distrito Judicial
Total...	694	625	22	46	1
Detención Provisional	190	160	12	17	1
Otras Medidas Distintas a la Detención	504	465	10	29	0

(P) Cifras preliminares.

Fuente: Centro de Estadísticas, Ministerio Público, Fiscalías Superiores de Adolescentes a Nivel Nacional.

Gráfico 3. NÚMEROS DE MEDIDAS CAUTELARES APLICADAS EN LAS FISCALÍAS SUPERIORES DE ADOLESCENTES A NIVEL NACIONAL, POR DISTRITO JUDICIAL, SEGÚN TIPO DE MEDIDA DEL 1 DE ENERO AL 31 DE AGOSTO DEL 2024 (P)



(P) Cifras preliminares.

Fuente: Centro de Estadísticas, Ministerio Público, Fiscalías Superiores de Adolescentes a Nivel Nacional.



MINISTERIO PÚBLICO

PROCURADURÍA GENERAL DE LA NACIÓN

Cuadro 5. NÚMEROS DE CAUSAS EGRESADAS DEFINITIVAS EN LAS FISCALÍAS SUPERIORES DE ADOLESCENTES A NIVEL NACIONAL, POR DISTRITO JUDICIAL, SEGÚN TIPO: DEL 1 DE ENERO AL 31 DE AGOSTO DEL 2024 (P)

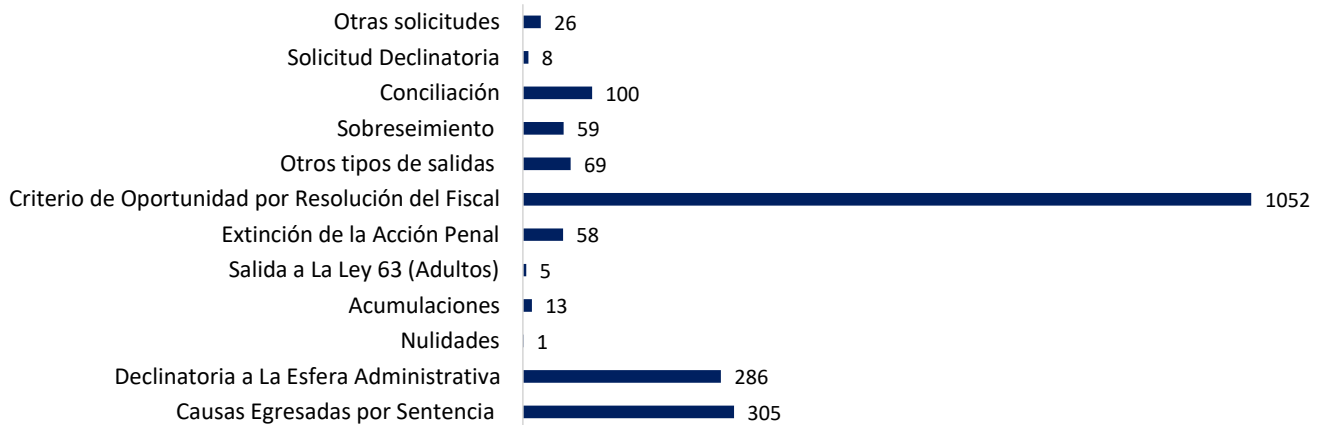
Tipos de salidas Definitivas	Total (1)	Distrito Judicial			
		Primer Distrito Judicial	Segundo Distrito Judicial	Tercer Distrito Judicial	Cuarto Distrito Judicial
Total....	<u>1,982</u>	<u>1,354</u>	<u>261</u>	<u>206</u>	<u>161</u>
Causas Egresadas por Sentencia	305	250	10	26	19
Declinatoria a La Esfera Administrativa	286	135	51	64	36
Nulidades	1	1	0	0	0
Acumulaciones	13	12	0	0	1
Salida a La Ley 63 (Adultos)	5	3	0	0	2
Extinción de la Acción Penal	58	56	0	0	2
Criterio de Oportunidad por Resolución del Fiscal	1052	752	113	116	71
Otros tipos de salidas	69	0	40	0	29
Sobreseimiento	59	11	47	0	1
Conciliación	100	100	0	0	0
Solicitud Declinatoria	8	8	0	0	0
Otras solicitudes	26	26	0	0	0

(1) Los Datos mostrados en este cuadro corresponden a los 2 Sistemas procesales.

(P) Cifras preliminares.

Fuente: Centro de Estadísticas, Ministerio Público, Fiscalías Superiores de Adolescentes a Nivel Nacional.

Gráfico 4. NÚMEROS DE CAUSAS EGRESADAS DEFINITIVAS EN LAS FISCALÍAS SUPERIORES DE ADOLESCENTES A NIVEL NACIONAL, POR DISTRITO JUDICIAL, SEGÚN TIPO DEL 1 DE ENERO AL 31 DE AGOSTO DEL 2024 (P)



(P) Cifras preliminares.

Fuente: Centro de Estadísticas, Ministerio Público, Fiscalías Superiores de Adolescentes a Nivel Nacional.



MINISTERIO PÚBLICO

PROCURADURÍA GENERAL DE LA NACIÓN

Cuadro 6. NÚMERO DE SENTENCIAS EN LAS FISCALÍAS SUPERIORES DE ADOLESCENTES A NIVEL NACIONAL, POR DISTRITO JUDICIAL, SEGÚN TIPO DE PROCEDIMIENTO DEL 1 DE ENERO AL 31 DE AGOSTO DEL 2024 (P)

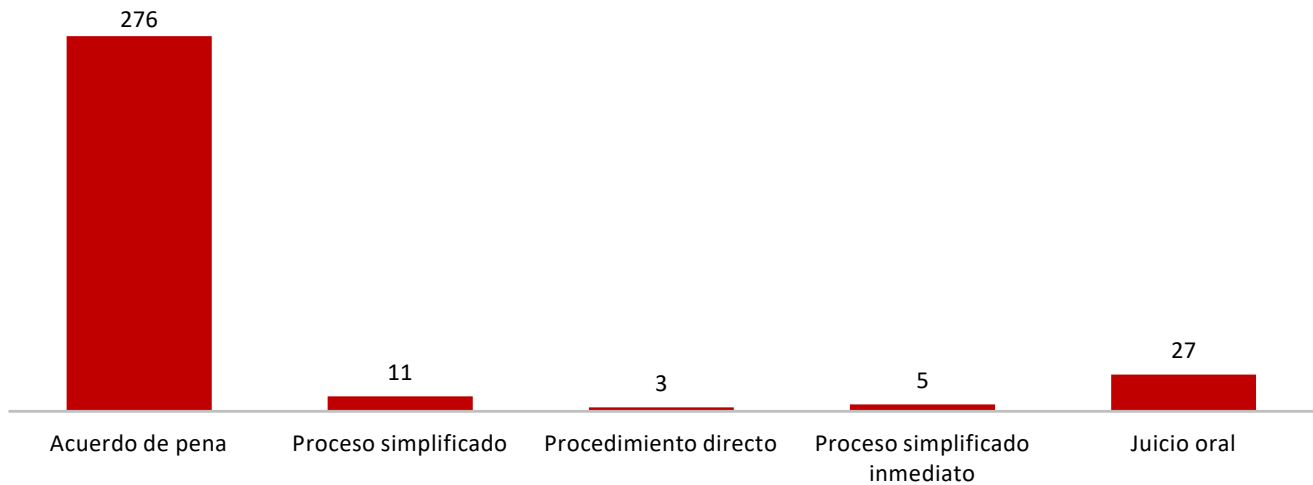
Tipo de Procedimiento (1)	Total	Distrito Judicial			
		Primer Distrito Judicial	Segundo Distrito Judicial	Tercer Distrito Judicial	Cuarto Distrito Judicial
Total....	<u>322</u>	<u>253</u>	<u>17</u>	<u>33</u>	<u>19</u>
Acuerdo de pena	<u>276</u>	221	15	32	8
Proceso simplificado	<u>11</u>	11	0	0	0
Procedimiento directo	<u>3</u>	3	0	0	0
Proceso simplificado inmediato	<u>5</u>	5	0	0	0
Juicio oral	<u>27</u>	13	2	1	11

(1) La información presentada en este cuadro corresponde a datos por carpeta.

(P) Cifras preliminares.

Fuente: Centro de Estadísticas, Ministerio Público, Fiscalías Superiores de Adolescentes a Nivel Nacional.

Gráfico 5. NÚMERO DE SENTENCIAS EN LAS FISCALÍAS SUPERIORES DE ADOLESCENTES A NIVEL NACIONAL, POR DISTRITO JUDICIAL, SEGÚN TIPO DE PROCEDIMIENTO DEL 1 DE ENERO AL 31 DE AGOSTO DEL 2024 (P)



(P) Cifras preliminares.

Fuente: Centro de Estadísticas, Ministerio Público, Fiscalías Superiores de Adolescentes a Nivel Nacional.



MINISTERIO PÚBLICO

PROCURADURÍA GENERAL DE LA NACIÓN

Cuadro 7. NÚMERO DE SENTENCIA EN LAS FISCALÍAS SUPERIORES DE ADOLESCENTES
A NIVEL NACIONAL, POR DISTRITO JUDICIAL, SEGÚN TIPO DE FALLO DE LAS SENTENCIAS
DEL 1 DE ENERO AL 31 DE AGOSTO DEL 2024 (P)

Fallo de las Sentencias (1)	Total (2)	Distrito Judicial			
		Primer Distrito Judicial	Segundo Distrito Judicial	Tercer Distrito Judicial	Cuarto Distrito Judicial
Total....	<u>334</u>	<u>258</u>	<u>17</u>	<u>40</u>	<u>19</u>
Condenatorio	<u>331</u>	257	16	39	19
Absolutorio	<u>3</u>	1	1	1	0

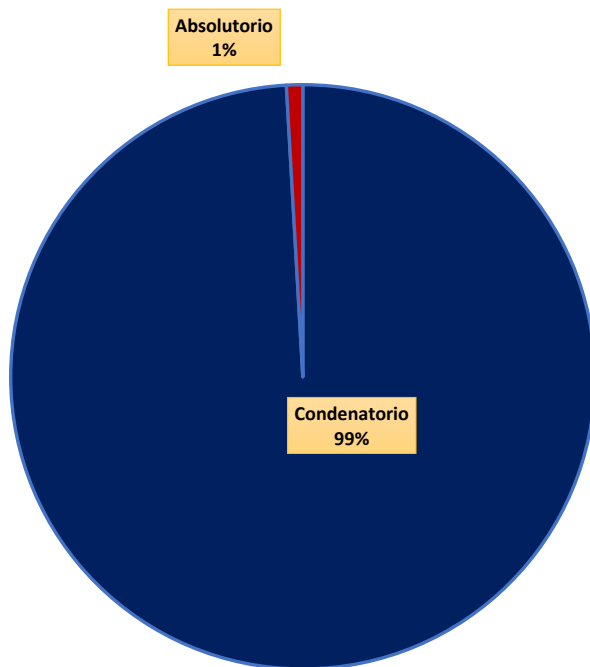
(1) Los datos presentados en este cuadro corresponden a cifras por carpetas.

(2) Los Datos mostrados en este cuadro corresponden a los 2 Sistemas procesales.

(P) Cifras preliminares.

Fuente: Centro de Estadísticas, Ministerio Público, Fiscalías Superiores de Adolescentes a Nivel Nacional.

Gráfico 6. DISTRIBUCIÓN PORCENTUAL DE SENTENCIA EN LAS FISCALÍAS SUPERIORES DE ADOLESCENTES
A NIVEL NACIONAL, POR DISTRITO JUDICIAL, SEGÚN TIPO DE FALLO DE LAS SENTENCIAS
DEL 1 DE ENERO AL 31 DE AGOSTO DEL 2024 (P)



(P) Cifras preliminares.

Fuente: Centro de Estadísticas, Ministerio Público, Fiscalías Superiores de Adolescentes a Nivel Nacional.



MINISTERIO PÚBLICO
PROCURADURÍA GENERAL DE LA NACIÓN

Cuadro 8. NÚMERO DE PROCEDIMIENTOS ALTERNOS DE SOLUCIÓN DE CONFLICTO PENAL, APLICADOS EN LAS FISCALÍAS ADOLESCENTES A NIVEL NACIONAL, POR DISTRITO JUDICIAL, SEGÚN TIPO DEL 1 DE ENERO AL 31 DE AGOSTO DEL 2024 (P)

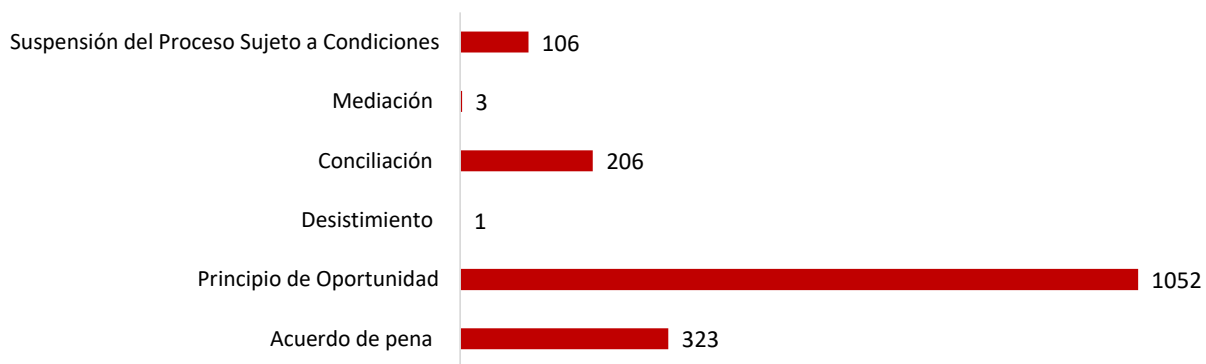
Procedimientos Alternos de Solución de Conflictos (1)	Total	Distrito Judicial			
		Primer Distrito Judicial	Segundo Distrito Judicial	Tercer Distrito Judicial	Cuarto Distrito Judicial
Total....	<u>1691</u>	<u>1,293</u>	<u>165</u>	<u>150</u>	<u>83</u>
Acuerdo de pena	<u>323</u>	267	19	29	8
Principio de Oportunidad	<u>1052</u>	752	113	116	71
Desistimiento	<u>1</u>	1	0	0	0
Conciliación	<u>206</u>	198	7	1	0
Mediación	<u>3</u>	2	1	0	0
Suspensión del Proceso Sujeto a Condiciones	<u>106</u>	73	25	4	4

(1) Los datos presentados en este cuadro corresponden a cifras por personas.

(P) Cifras preliminares.

Fuente: Centro de Estadísticas, Ministerio Público, Fiscalías Superiores de Adolescentes a Nivel Nacional.

Gráfico 7. NÚMERO DE PROCEDIMIENTOS ALTERNOS DE SOLUCIÓN DE CONFLICTO PENAL, APLICADOS EN LAS FISCALÍAS SUPERIORES DE ADOLESCENTES A NIVEL NACIONAL, POR DISTRITO JUDICIAL, SEGÚN TIPO DEL 1 DE ENERO AL 31 DE AGOSTO DEL 2024 (P)



(P) Cifras preliminares.

Fuente: Centro de Estadísticas, Ministerio Público, Fiscalías Superiores de Adolescentes a Nivel Nacional.