



MINISTERIO PÚBLICO  
PROCURADURÍA GENERAL DE LA NACIÓN

**Cuadro 1. NÚMERO DE DENUNCIAS RECEPTADAS EN LAS FISCALÍAS SUPERIORES DE ADOLESCENTES DE HECHOS DELICTIVOS OCURRIDOS, A NIVEL NACIONAL, POR ÁREA GEOGRÁFICA: DEL 1 DE ENERO AL 30 DE ABRIL DEL 2026 (P)**

Área Geográfica <sup>(1)</sup>	Cantidad <sup>(2)</sup>
<b>TOTAL....</b>	<b>1.526</b>
Panamá	403
San Miguelito	100
Panamá Oeste	276
Colón	104
Darién	30
Veraguas	78
Coclé	72
Chiriquí	226
Bocas del Toro	145
Los Santos	39
Herrera	53

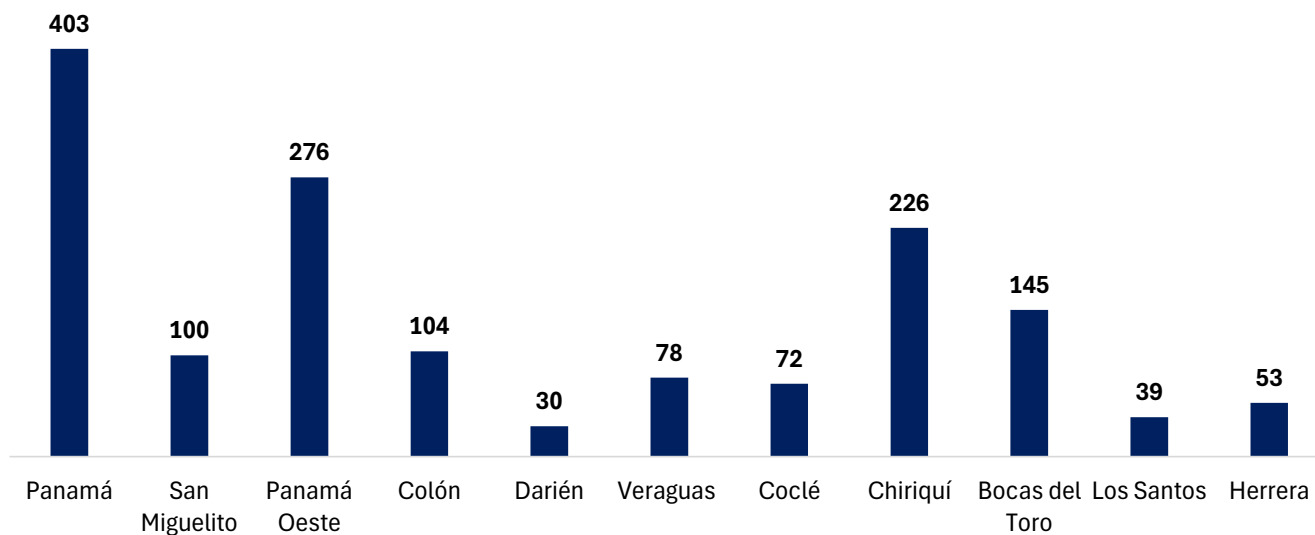
<sup>(1)</sup> Las noticias criminales presentadas corresponden al lugar de ocurrencia del hecho.

<sup>(2)</sup> Los Datos mostrados en este cuadro corresponden a los 2 Sistemas procesales.

(P) Cifras preliminares.

Fuente: Centro de Estadísticas, Ministerio Público, Fiscalías Superiores de Adolescentes a Nivel Nacional.

**Gráfico 1. NÚMERO DE DENUNCIAS RECEPTADAS EN LAS FISCALÍAS SUPERIORES DE ADOLESCENTES DE HECHO DELICTIVO OCURRIDOS, A NIVEL NACIONAL, POR ÁREA GEOGRÁFICA: DEL 1 DE ENERO AL 30 DE ABRIL DEL 2026 (P)**



Fuente: Centro de Estadísticas, Ministerio Público, Fiscalías Superiores de Adolescentes a Nivel Nacional.



**MINISTERIO PÚBLICO  
PROCURADURÍA GENERAL DE LA NACIÓN**

**Cuadro 2. NÚMERO DE DENUNCIAS RECEPTADAS EN LAS FISCALÍAS SUPERIORES DE ADOLESCENTES DE HECHOS DELICTIVOS OCURRIDOS, A NIVEL NACIONAL, POR DISTRITO JUDICIAL, SEGÚN DELITO GENÉRICO:**

**DEL 1 DE ENERO AL 30 DE ABRIL DEL 2026 (P)**

Delito Genérico <sup>(1)</sup>	Total <sup>(2)</sup>	Primer Distrito Judicial	Segundo Distrito Judicial	Tercer Distrito Judicial	Cuarto Distrito Judicial
<b>TOTAL....</b>	<b>1,526</b>	<b>913</b>	<b>150</b>	<b>371</b>	<b>92</b>
Título I -Delitos contra la Vida y la Integridad Personal	258	174	26	48	10
Título II -Delitos contra la Libertad	16	10	3	3	0
Título III -Delitos contra la Libertad e Integridad Sexual	545	239	52	219	35
Título IV -Delitos contra el Honor de la Persona Natural	0	0	0	0	0
Título V -Delitos contra el Orden Jurídico Familiar y el Estado Civil	170	99	19	29	23
Título VI -Delitos contra el Patrimonio Económico	297	223	22	44	8
Título VII -Delitos contra el Orden Económico	2	2	0	0	0
Título VIII -Delitos contra la Seguridad Jurídica de los Medios Electrónicos	3	3	0	0	0
Título IX -Delitos contra la Seguridad Colectiva	227	160	28	25	14
Título X - Delitos contra la Administración Pública	0	0	0	0	0
Título XI - Delitos contra la Fe Pública	3	0	0	1	2
Título XII -Delitos contra la Administración de Justicia	2	1	0	1	0
Título XIII -Delitos contra el Ambiente y el Ordenamiento Territorial	2	1	0	1	0
Título XIV -Delitos contra la Personalidad Jurídica del Estado	1	1	0	0	0
Título XV - Delitos contra la Humanidad	0	0	0	0	0

<sup>(1)</sup> Las noticias criminales presentadas corresponden al lugar de ocurrencia del hecho.

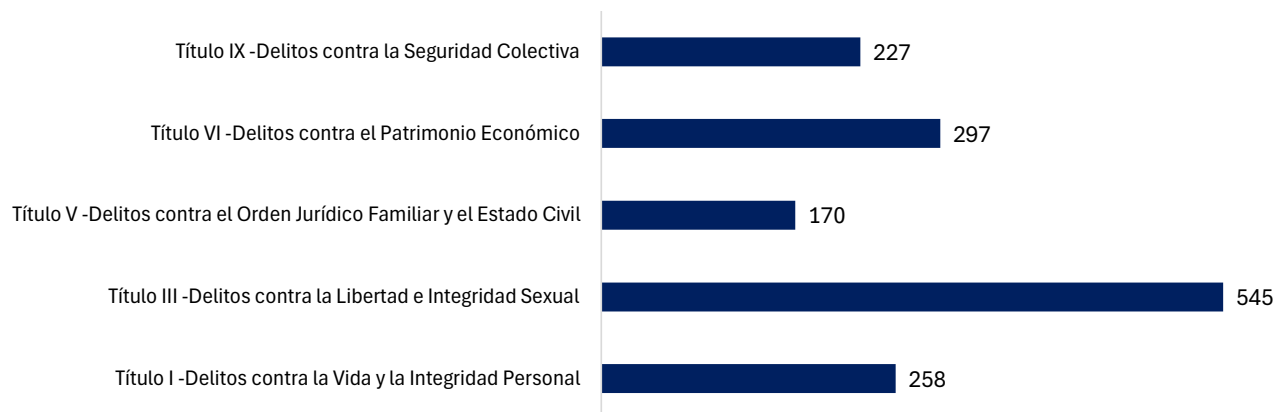
<sup>(2)</sup> Los Datos mostrados en este cuadro corresponden a los 2 Sistemas procesales.

(P) Cifras preliminares.

Fuente: Centro de Estadísticas, Ministerio Público, Fiscalías Superiores de Adolescentes a Nivel Nacional.

**Gráfico 2. NÚMERO DE DENUNCIAS RECEPTADAS EN LAS FISCALÍAS SUPERIORES DE ADOLESCENTES DE HECHOS DELICTIVOS OCURRIDOS, A NIVEL NACIONAL, POR DELITO GENÉRICO:**

**DEL 1 DE ENERO AL 30 DE ABRIL DEL 2026 (P)**



Fuente: Centro de Estadísticas, Ministerio Público, Fiscalías Superiores de Adolescentes a Nivel Nacional.



**MINISTERIO PÚBLICO  
PROCURADURÍA GENERAL DE LA NACIÓN**

**Cuadro 3. NÚMERO DE AUDIENCIAS REALIZADAS EN LAS FISCALÍAS SUPERIORES DE ADOLESCENTES  
A NIVEL NACIONAL, POR DISTRITO JUDICIAL, SEGÚN TIPO DE AUDIENCIA:  
DEL 1 DE ENERO AL 30 DE ABRIL DEL 2026 (P)**

Tipo de Audiencia	Total <sup>(1)</sup>	Primer Distrito Judicial	Segundo Distrito Judicial	Tercer Distrito Judicial	Cuarto Distrito Judicial
<b>TOTAL....</b>	<b>2,670</b>	<b>2,185</b>	<b>118</b>	<b>277</b>	<b>90</b>
Audiencias de Control	98	84	7	7	0
Audiencias de Legalización de Aprehensión	143	114	6	8	15
Audiencias de Formulación de Imputación	277	205	32	22	18
Audiencias de Medidas Cautelares Aplicadas	175	151	6	17	1
Audiencias de Juicio Oral	6	4	1	0	1
Audiencias de Derivación a Conciliación	2	0	2	0	0
Audiencias de Validación de Acuerdo de Conciliación	3	0	0	0	3
Audiencias de Derivación a Mediación	0	0	0	0	0
Audiencias de validación de acuerdo de Mediación	2	1	1	0	0
Audiencias de Suspensión del Proceso Sujeto a Condiciones	62	29	13	7	13
Audiencias de Acuerdos de Pena	197	172	6	17	2
Audiencias Ante el Juez de Cumplimiento	593	562	4	22	5
Audiencias Innominada	314	281	3	17	13
Audiencias de Incautación de Datos	29	26	0	1	2
Audiencias de Disposición de Evidencia	169	138	26	0	5
Audiencias de Reemplazo de Medida Cautelar	4	3	0	1	0
Audiencias Medidas de Protección	1	0	0	0	1
Audiencias de Prueba Anticipada	4	4	0	0	0
Audiencias de Desistimiento	5	2	0	1	2
Audiencias de Acusación / Para Acuerdo de Pena	95	90	4	1	0
Audiencias de Acumulación de Casos	0	0	0	0	0
Audiencias de Criterio de Oportunidad	0	0	0	0	0
Audiencias de Revocatoria del Proceso Sujeto a Condiciones	2	1	0	0	1
Audiencias de Secuestro Penal	0	0	0	0	0
Audiencias de Apelación	20	16	0	2	2
Audiencias de Fase Intermedia (Acusación y Sobreseimiento)	28	21	6	1	0
Audiencias de Lectura de Sentencia	209	184	0	22	3
Audiencias de Revisión de la Medida	43	42	0	1	0
Audiencias de Revisión de archivos	0	0	0	0	0
Audiencias de Extinción de la Acción Penal	21	16	1	1	3
Audiencias Preliminar	0	0	0	0	0
Audiencias Ordinaria	129	0	0	129	0
Audiencias de Cumplimiento (Sistema Mixto Inquisitivo)	19	19	0	0	0
Audiencias de Validación de Acuerdo ley 4	7	7	0	0	0
Audiencias de Conciliación	13	13	0	0	0

<sup>(1)</sup> Los Datos mostrados en este cuadro corresponden a los 2 Sistemas procesales.

(P) Cifras preliminares.

Fuente: Centro de Estadísticas, Ministerio Público, Fiscalías Superiores de Adolescentes a Nivel Nacional.



MINISTERIO PÚBLICO  
PROCURADURÍA GENERAL DE LA NACIÓN

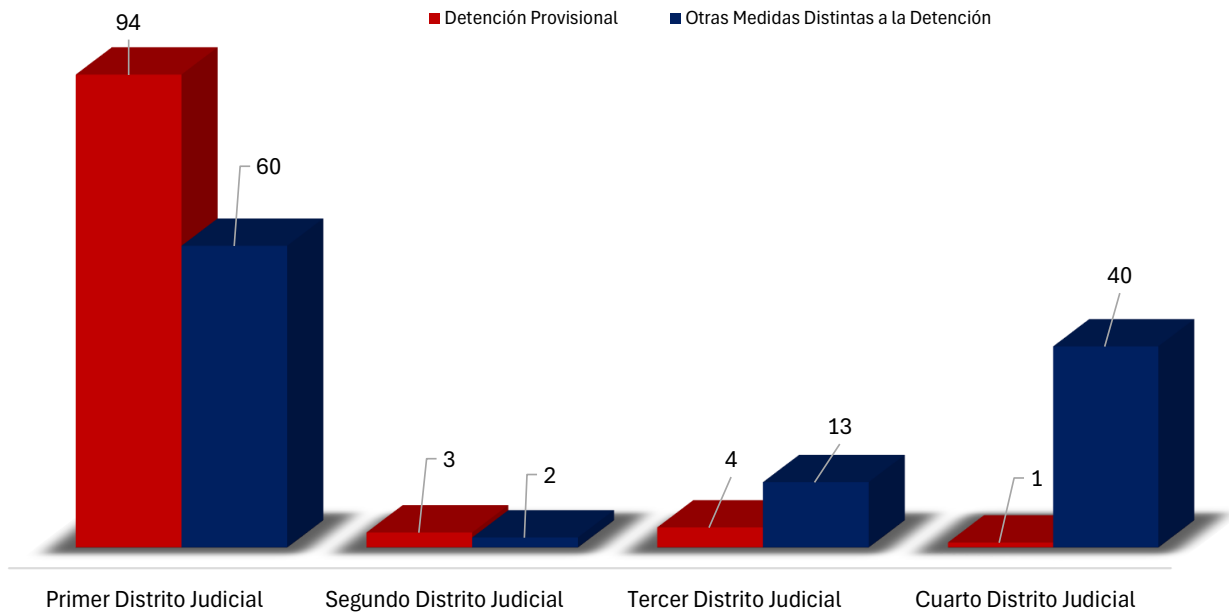
**Cuadro 4. NÚMEROS DE MEDIDAS CAUTELARES APLICADAS EN LAS FISCALÍAS SUPERIORES DE ADOLESCENTES A NIVEL NACIONAL, POR DISTRITO JUDICIAL, SEGÚN TIPO DE MEDIDA:  
DEL 1 DE ENERO AL 30 DE ABRIL DEL 2026 (P)**

Medidas Aplicadas	Total	Distrito Judicial			
		Primer Distrito Judicial	Segundo Distrito Judicial	Tercer Distrito Judicial	Cuarto Distrito Judicial
<b>TOTAL....</b>	<b>217</b>	<b>154</b>	<b>5</b>	<b>17</b>	<b>41</b>
Detención Provisional	102	94	3	4	1
Otras Medidas Distintas a la Detención	115	60	2	13	40

(P) Cifras preliminares.

Fuente: Centro de Estadísticas, Ministerio Público, Fiscalías Superiores de Adolescentes a Nivel Nacional.

**Gráfico 3. NÚMEROS DE MEDIDAS CAUTELARES APLICADAS EN LAS FISCALÍAS SUPERIORES DE ADOLESCENTES A NIVEL NACIONAL, POR DISTRITO JUDICIAL, SEGÚN TIPO DE MEDIDA:  
DEL 1 DE ENERO AL 30 DE ABRIL DEL 2026 (P)**



Fuente: Centro de Estadísticas, Ministerio Público, Fiscalías Superiores de Adolescentes a Nivel Nacional.



MINISTERIO PÚBLICO

PROCURADURÍA GENERAL DE LA NACIÓN

**Cuadro 5. NÚMEROS DE CAUSAS EGRESADAS DEFINITIVAS EN LAS FISCALÍAS SUPERIORES DE ADOLESCENTES A NIVEL NACIONAL, POR DISTRITO JUDICIAL, SEGÚN TIPO:**

DEL 1 DE ENERO AL 30 DE ABRIL DEL 2026 (P)

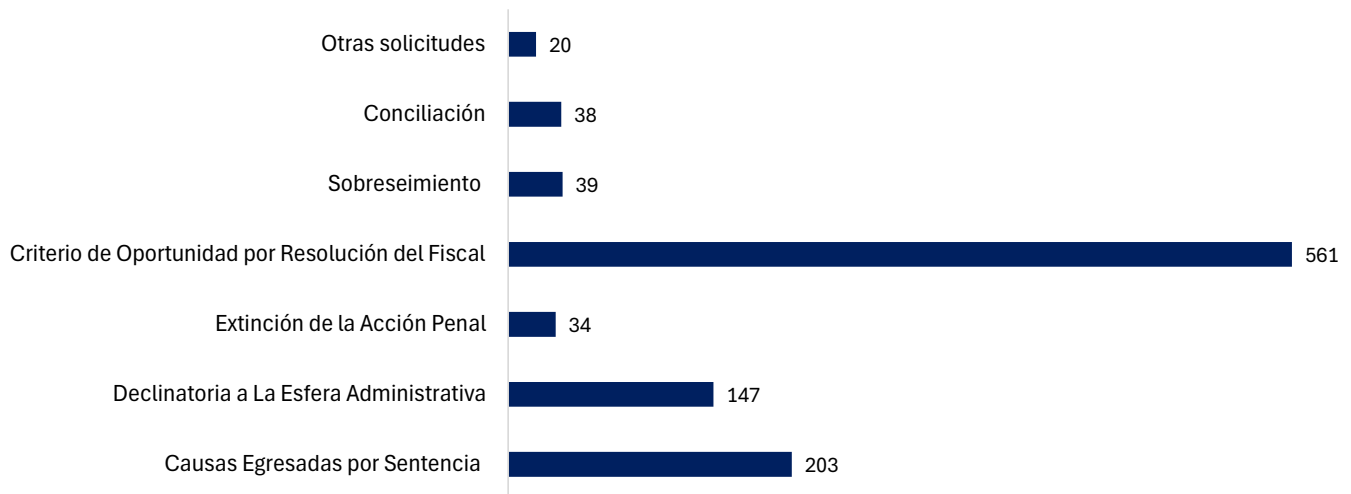
Tipos de salidas Definitivas	Total <sup>(1)</sup>	Distrito Judicial			
		Primer Distrito Judicial	Segundo Distrito Judicial	Tercer Distrito Judicial	Cuarto Distrito Judicial
<b>TOTAL....</b>	<b><u>1,058</u></b>	<b><u>767</u></b>	<b><u>100</u></b>	<b><u>138</u></b>	<b><u>53</u></b>
Causas Egresadas por Sentencia	<u>203</u>	173	3	24	3
Declinatoria a La Esfera Administrativa	<u>147</u>	74	17	46	10
Nulidades	<u>0</u>	0	0	0	0
Acumulaciones	<u>6</u>	6	0	0	0
Salida a La Ley 63 (Adultos)	<u>0</u>	0	0	0	0
Extinción de la Acción Penal	<u>34</u>	30	1	1	2
Criterio de Oportunidad por Resolución del Fiscal	<u>561</u>	423	43	67	28
Otros tipos de salidas	<u>9</u>	0	8	0	1
Sobreseimiento	<u>39</u>	5	28	0	6
Conciliación	<u>38</u>	35	0	0	3
Desistimiento	<u>1</u>	1	0	0	0
Archivo de Expediente	<u>0</u>	0	0	0	0
Otras solicitudes	<u>20</u>	20	0	0	0

(<sup>1</sup>) Los Datos mostrados en este cuadro corresponden a los 2 Sistemas procesales.

(P) Cifras preliminares.

Fuente: Centro de Estadísticas, Ministerio Público, Fiscalías Superiores de Adolescentes a Nivel Nacional.

**Gráfico 4. NÚMEROS DE CAUSAS EGRESADAS DEFINITIVAS EN LAS FISCALÍAS SUPERIORES DE ADOLESCENTES A NIVEL NACIONAL, POR DISTRITO JUDICIAL, SEGÚN TIPO: DEL 1 DE ENERO AL 30 DE ABRIL DEL 2026 (P)**



Fuente: Centro de Estadísticas, Ministerio Público, Fiscalías Superiores de Adolescentes a Nivel Nacional.



**MINISTERIO PÚBLICO**  
**PROCURADURÍA GENERAL DE LA NACIÓN**  
**Cuadro 6. NÚMERO DE SENTENCIAS EN LAS FISCALÍAS SUPERIORES DE ADOLESCENTES**  
**A NIVEL NACIONAL, POR DISTRITO JUDICIAL, SEGÚN TIPO DE PROCEDIMIENTO:**  
**DEL 1 DE ENERO AL 30 DE ABRIL DEL 2026 (P)**

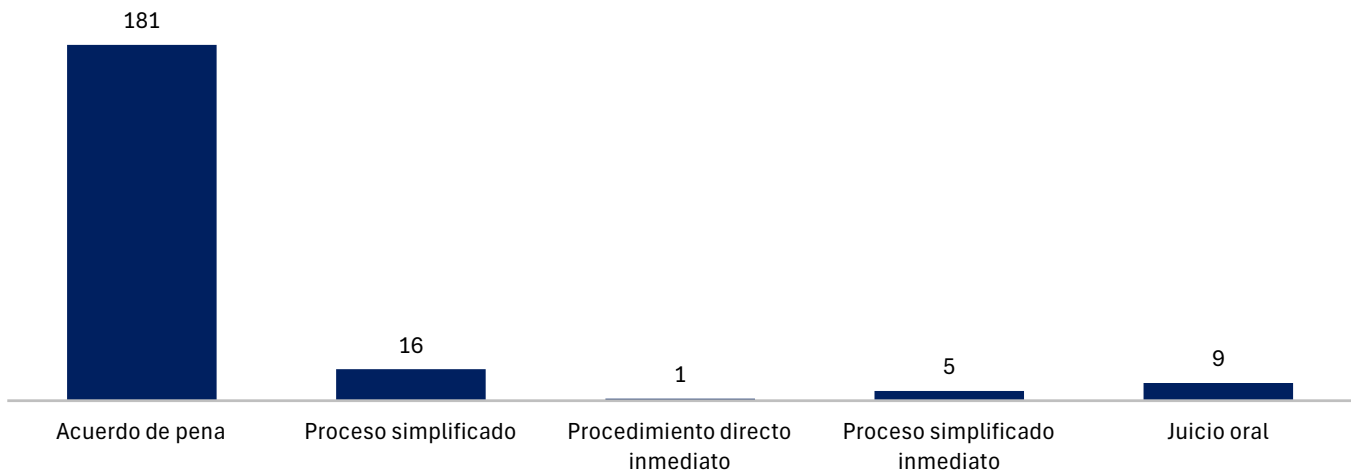
Tipo de Procedimiento <sup>(1)</sup>	Total	Distrito Judicial			
		Primer Distrito Judicial	Segundo Distrito Judicial	Tercer Distrito Judicial	Cuarto Distrito Judicial
<b>TOTAL....</b>	<b><u>212</u></b>	<b><u>183</u></b>	<b><u>5</u></b>	<b><u>21</u></b>	<b><u>3</u></b>
Acuerdo de pena	<b><u>181</u></b>	157	5	17	2
Proceso simplificado	<b><u>16</u></b>	16	0	0	0
Procedimiento directo inmediato	<b><u>1</u></b>	1	0	0	0
Proceso simplificado inmediato	<b><u>5</u></b>	5	0	0	0
Juicio oral	<b><u>9</u></b>	4	0	4	1

<sup>(1)</sup> La información presentada en este cuadro corresponde a datos por carpeta.

(P) Cifras preliminares.

Fuente: Centro de Estadísticas, Ministerio Público, Fiscalías Superiores de Adolescentes a Nivel Nacional.

**Gráfico 5. NÚMERO DE SENTENCIAS EN LAS FISCALÍAS SUPERIORES DE ADOLESCENTES**  
**A NIVEL NACIONAL, POR DISTRITO JUDICIAL, SEGÚN TIPO DE PROCEDIMIENTO:**  
**DEL 1 DE ENERO AL 30 DE ABRIL DEL 2026 (P)**



Fuente: Centro de Estadísticas, Ministerio Público, Fiscalías Superiores de Adolescentes a Nivel Nacional.



MINISTERIO PÚBLICO  
PROCURADURÍA GENERAL DE LA NACIÓN

**Cuadro 7. NÚMERO DE SENTENCIA EN LAS FISCALÍAS SUPERIORES DE ADOLESCENTES  
A NIVEL NACIONAL, POR DISTRITO JUDICIAL, SEGÚN TIPO DE FALLO DE LAS SENTENCIAS:  
DEL 1 DE ENERO AL 30 DE ABRIL DEL 2026 (P)**

Fallo de las Sentencias <sup>(1)</sup>	Total <sup>(2)</sup>	Distrito Judicial			
		Primer Distrito Judicial	Segundo Distrito Judicial	Tercer Distrito Judicial	Cuarto Distrito Judicial
<b>TOTAL....</b>	<b><u>237</u></b>	<b><u>191</u></b>	<b><u>4</u></b>	<b><u>39</u></b>	<b><u>3</u></b>
Condenatorio	<b><u>236</u></b>	190	4	39	3
Absolutorio	<b><u>1</u></b>	1	0	0	0

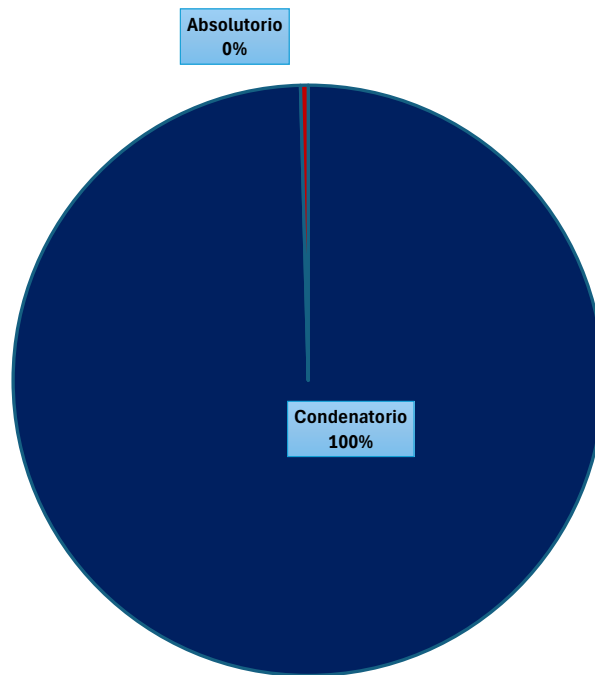
<sup>(1)</sup> Los datos presentados en este cuadro corresponden a cifras por carpetas.

<sup>(2)</sup> Los Datos mostrados en este cuadro corresponden a los 2 Sistemas procesales.

(P) Cifras preliminares.

Fuente: Centro de Estadísticas, Ministerio Público, Fiscalías Superiores de Adolescentes a Nivel Nacional.

**Gráfico 6. DISTRIBUCIÓN PORCENTUAL DE SENTENCIA EN LAS FISCALÍAS SUPERIORES DE ADOLESCENTES  
A NIVEL NACIONAL, POR DISTRITO JUDICIAL, SEGÚN TIPO DE FALLO DE LAS SENTENCIAS:  
DEL 1 DE ENERO AL 30 DE ABRIL DEL 2026 (P)**



Fuente: Centro de Estadísticas, Ministerio Público, Fiscalías Superiores de Adolescentes a Nivel Nacional.



**MINISTERIO PÚBLICO  
 PROCURADURÍA GENERAL DE LA NACIÓN**

**Cuadro 8. NÚMERO DE PROCEDIMIENTOS ALTERNOS DE SOLUCIÓN DE CONFLICTO PENAL, APLICADOS EN LAS FISCALÍAS SUPERIORES DE ADOLESCENTES A NIVEL NACIONAL, POR DISTRITO JUDICIAL, SEGÚN TIPO:  
 DEL 1 DE ENERO AL 30 DE ABRIL DEL 2026 (P)**

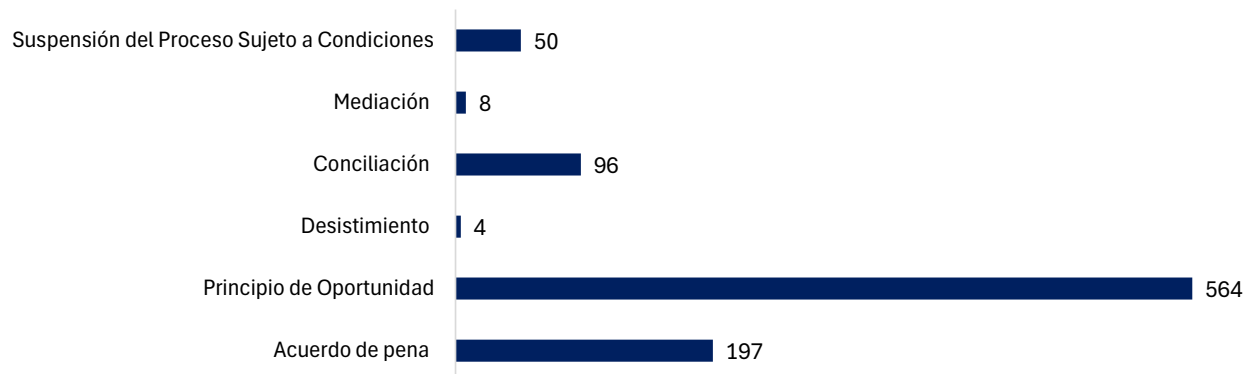
Procedimientos Alternos de Solución de Conflictos <sup>(1)</sup>	Total	Distrito Judicial			
		Primer Distrito Judicial	Segundo Distrito Judicial	Tercer Distrito Judicial	Cuarto Distrito Judicial
<b>TOTAL.....</b>	<b><u>919</u></b>	<b><u>714</u></b>	<b><u>64</u></b>	<b><u>93</u></b>	<b><u>48</u></b>
Acuerdo de pena	<u>197</u>	170	5	20	2
Principio de Oportunidad	<u>564</u>	423	46	67	28
Desistimiento	<u>4</u>	1	0	1	2
Conciliación	<u>96</u>	92	1	0	3
Mediación	<u>8</u>	0	0	0	8
Suspensión del Proceso Sujeto a Condiciones	<u>50</u>	28	12	5	5

<sup>(1)</sup> Los datos presentados en este cuadro corresponden a cifras por personas.

(P) Cifras preliminares.

Fuente: Centro de Estadísticas, Ministerio Público, Fiscalías Superiores de Adolescentes a Nivel Nacional.

**Gráfico 7. NÚMERO DE PROCEDIMIENTOS ALTERNOS DE SOLUCIÓN DE CONFLICTO PENAL, APLICADOS EN LAS FISCALÍAS SUPERIORES DE ADOLESCENTES A NIVEL NACIONAL, POR DISTRITO JUDICIAL, SEGÚN TIPO:  
 DEL 1 DE ENERO AL 30 DE ABRIL DEL 2026 (P)**



Fuente: Centro de Estadísticas, Ministerio Público, Fiscalías Superiores de Adolescentes a Nivel Nacional.