



MINISTERIO PÚBLICO  
PROCURADURÍA GENERAL DE LA NACIÓN

Cuadro 1. NÚMERO DE DENUNCIAS RECEPTADAS EN LAS FISCALÍAS SUPERIORES DE ADOLESCENTES  
DE HECHOS DELICTIVOS OCURRIDOS, A NIVEL NACIONAL, POR ÁREA GEOGRÁFICA:  
DEL 1 DE ENERO AL 30 DE ABRIL DEL 2024 (P)

Área Geográfica (1)	Cantidad (2)
Total...	<b><u>1,301</u></b>
Panamá	358
San Miguelito	82
Panamá Oeste	171
Colón	115
Darién	35
Veraguas	62
Coclé	69
Chiriquí	199
Bocas del Toro	143
Los Santos	29
Herrera	38

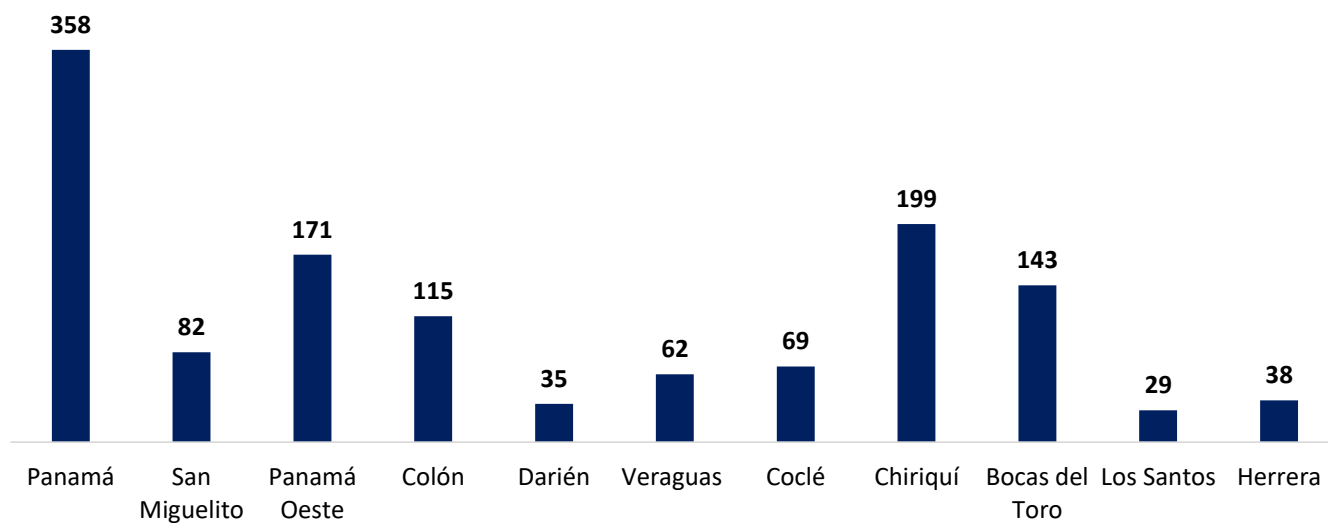
(P) Cifras preliminares.

(1) Las noticias criminales presentadas corresponden al lugar de ocurrencia del hecho.

(2) Los Datos mostrados en este cuadro corresponden a los 2 Sistemas procesales.

Fuente: Centro de Estadísticas, Ministerio Público, Fiscalías Superiores de Adolescentes a Nivel Nacional.

Gráfico 1. NÚMERO DE DENUNCIAS RECEPTADAS EN LAS FISCALÍAS SUPERIORES DE ADOLESCENTES  
DE HECHO DELICTIVO OCURRIDOS, A NIVEL NACIONAL, POR ÁREA GEOGRÁFICA:  
DEL 1 DE ENERO AL 30 DE ABRIL DEL 2024 (P)



(P) Cifras preliminares.

Fuente: Centro de Estadísticas, Ministerio Público, Fiscalías Superiores de Adolescentes a Nivel Nacional.



**MINISTERIO PÚBLICO  
PROCURADURÍA GENERAL DE LA NACIÓN**

**Cuadro 2. NÚMERO DE DENUNCIAS RECEPTADAS EN LAS FISCALÍAS SUPERIORES DE ADOLESCENTES DE HECHOS DELICTIVOS OCURRIDOS, A NIVEL NACIONAL, POR DISTRITO JUDICIAL, SEGÚN DELITO GENÉRICO:**

**DEL 1 DE ENERO AL 30 DE ABRIL DEL 2024 (P)**

Delito Genérico (1)	Total (2)	Primer Distrito Judicial	Segundo Distrito Judicial	Tercer Distrito Judicial	Cuarto Distrito Judicial
<b>Total...</b>	<b>1,301</b>	<b>761</b>	<b>131</b>	<b>342</b>	<b>67</b>
Título I -Delitos contra la Vida y la Integridad Personal	214	149	27	26	12
Título II -Delitos contra la Libertad	19	12	0	6	1
Título III -Delitos contra la Libertad e Integridad Sexual	486	195	53	215	23
Título IV -Delitos contra el Honor de la Persona Natural	1	1	0	0	0
Título V -Delitos contra el Orden Jurídico Familiar y el Estado Civil	104	57	13	21	13
Título VI -Delitos contra el Patrimonio Económico	279	203	23	41	12
Título VII -Delitos contra el Orden Económico	3	2	1	0	0
Título VIII -Delitos contra la Seguridad Jurídica de los Medios Electrónicos	1	0	1	0	0
Título IX -Delitos contra la Seguridad Colectiva	190	140	13	31	6
Título X - Delitos contra la Administración Pública	1	1	0	0	0
Título XI - Delitos contra la Fe Pública	1	1	0	0	0
Título XII -Delitos contra la Administración de Justicia	1	0	0	1	0
Título XIII -Delitos contra el Ambiente y el Ordenamiento Territorial	1	0	0	1	0

(P) Cifras preliminares.

(1) Las noticias criminales presentadas corresponden al lugar de ocurrencia del hecho.

(2) Los Datos mostrados en este cuadro corresponden a los 2 Sistemas procesales.

Fuente: Centro de Estadísticas, Ministerio Público, Fiscalías Superiores de Adolescentes a Nivel Nacional.

**Gráfico 2. NÚMERO DE DENUNCIAS RECEPTADAS EN LAS FISCALÍAS SUPERIORES DE ADOLESCENTES DE HECHOS DELICTIVOS OCURRIDOS, A NIVEL NACIONAL, POR DELITO GENÉRICO:  
DEL 1 DE ENERO AL 30 DE ABRIL DEL 2024 (P)**



(P) Cifras preliminares.

Fuente: Centro de Estadísticas, Ministerio Público, Fiscalías Superiores de Adolescentes a Nivel Nacional.



**MINISTERIO PÚBLICO  
PROCURADURÍA GENERAL DE LA NACIÓN**

**Cuadro 3. NÚMERO DE AUDIENCIAS REALIZADAS EN LAS FISCALÍAS SUPERIORES DE ADOLESCENTES  
A NIVEL NACIONAL, POR DISTRITO JUDICIAL, SEGÚN TIPO DE AUDIENCIA:  
DEL 1 DE ENERO AL 30 DE ABRIL DEL 2024 (P)**

Tipo de Audiencia	Total (1)	Primer Distrito Judicial	Segundo Distrito Judicial	Tercer Distrito Judicial	Cuarto Distrito Judicial
<b>Total...</b>	<b>1,914</b>	<b>1,651</b>	<b>138</b>	<b>95</b>	<b>30</b>
Audiencias de Control	146	140	3	3	0
Audiencias de Legalización de Aprehesión	113	91	13	9	0
Audiencias de Formulación de Imputación	229	174	41	14	0
Audiencias de Medidas Cautelares Aplicadas	153	129	14	10	0
Audiencias de Juicio Oral	6	3	0	0	3
Audiencias de Derivación a Conciliación	1	1	0	0	0
Audiencias de validación de acuerdo de Mediación	1	0	1	0	0
Audiencias de Suspensión del Proceso Sujeto a Condiciones	45	33	8	1	3
Audiencias de Acuerdos de Pena	167	143	7	15	2
Audiencias Ante el Juez de Cumplimiento	311	293	6	11	1
Audiencias Innominada	230	206	2	9	13
Audiencias de Incautación de Datos	29	22	5	2	0
Audiencias de Disposición de Evidencia	104	86	18	0	0
Audiencias de Reemplazo de Medida Cautelar	2	2	0	0	0
Audiencias Medidas de Protección	1	0	0	1	0
Audiencias de Prueba Anticipada	5	5	0	0	0
Audiencias de Desistimiento	1	1	0	0	0
Audiencias de Acusación / Para Acuerdo de Pena	38	34	4	0	0
Audiencias de Afectación de Derechos	2	2	0	0	0
Audiencias de Apelación	23	18	2	0	3
Audiencias de Fase Intermedia (Acusación y Sobreseimiento)	32	24	6	2	0
Audiencias de Lectura de Sentencia	150	127	3	15	5
Audiencias de Revocatoria del Proceso Sujeto a Condiciones	5	2	3	0	0
Audiencias de Revisión de la Medida	42	40	1	1	0
Audiencias de Revisión de archivos	1	0	1	0	0
Audiencias de Extinción de la Acción Penal	6	6	0	0	0
Audiencias Preliminar	6	6	0	0	0
Audiencias de Cumplimiento (Sistema Mixto Inquisitivo)	64	62	0	2	0
Audiencias de Validación de Acuerdo ley 4	1	1	0	0	0

(P) Cifras preliminares.

(1) Los Datos mostrados en este cuadro corresponden a los 2 Sistemas procesales.

Fuente: Centro de Estadísticas, Ministerio Público, Fiscalías Superiores de Adolescentes a Nivel Nacional.



MINISTERIO PÚBLICO  
PROCURADURÍA GENERAL DE LA NACIÓN

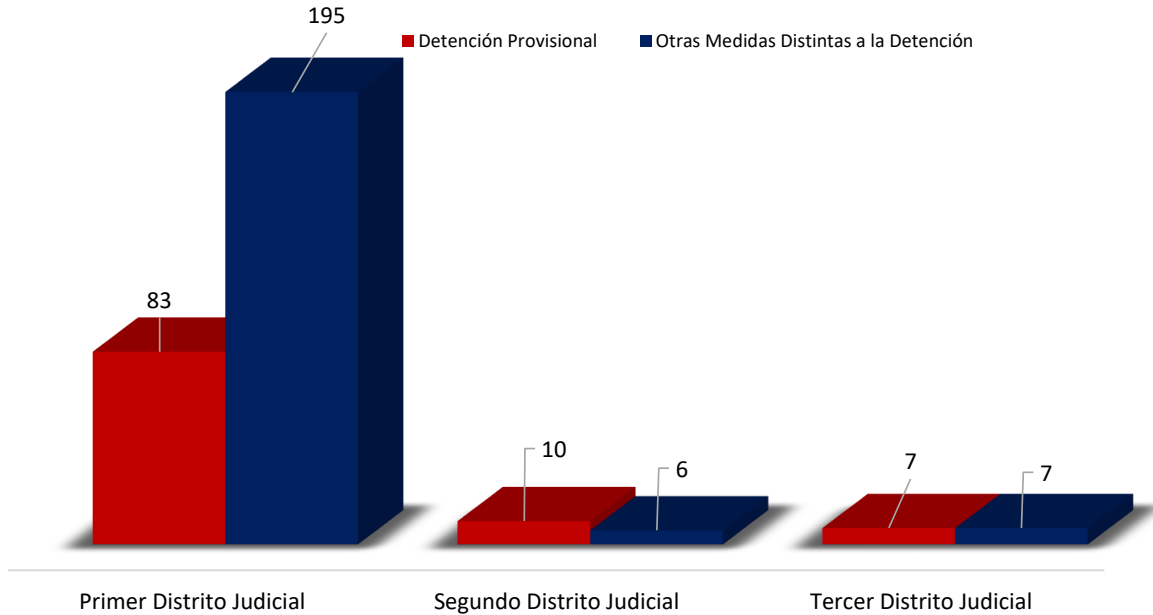
Cuadro 4. NÚMEROS DE MEDIDAS CAUTELARES APLICADAS EN LAS FISCALÍAS SUPERIORES DE ADOLESCENTES A NIVEL NACIONAL,  
POR DISTRITO JUDICIAL, SEGÚN TIPO DE MEDIDA:  
DEL 1 DE ENERO AL 30 DE ABRIL DEL 2024 (P)

Medidas Aplicadas	Total	Distrito Judicial			
		Primer Distrito Judicial	Segundo Distrito Judicial	Tercer Distrito Judicial	Cuarto Distrito Judicial
<b>Total...</b>	<b>308</b>	<b>278</b>	<b>16</b>	<b>14</b>	<b>0</b>
Detención Provisional	100	83	10	7	0
Otras Medidas Distintas a la Detención	208	195	6	7	0

(P) Cifras preliminares.

Fuente: Centro de Estadísticas, Ministerio Público, Fiscalías Superiores de Adolescentes a Nivel Nacional.

Gráfico 3. NÚMEROS DE MEDIDAS CAUTELARES APLICADAS EN LAS FISCALÍAS SUPERIORES DE ADOLESCENTES A NIVEL NACIONAL, POR DISTRITO JUDICIAL, SEGÚN TIPO DE MEDIDA:  
DEL 1 DE ENERO AL 30 DE ABRIL DEL 2024 (P)



(P) Cifras preliminares.

Fuente: Centro de Estadísticas, Ministerio Público, Fiscalías Superiores de Adolescentes a Nivel Nacional.



MINISTERIO PÚBLICO

PROCURADURÍA GENERAL DE LA NACIÓN

**Cuadro 5. NÚMEROS DE CAUSAS EGRESADAS DEFINITIVAS EN LAS FISCALÍAS SUPERIORES DE ADOLESCENTES A NIVEL NACIONAL, POR DISTRITO JUDICIAL, SEGÚN TIPO:**

DEL 1 DE ENERO AL 30 DE ABRIL DEL 2024 (P)

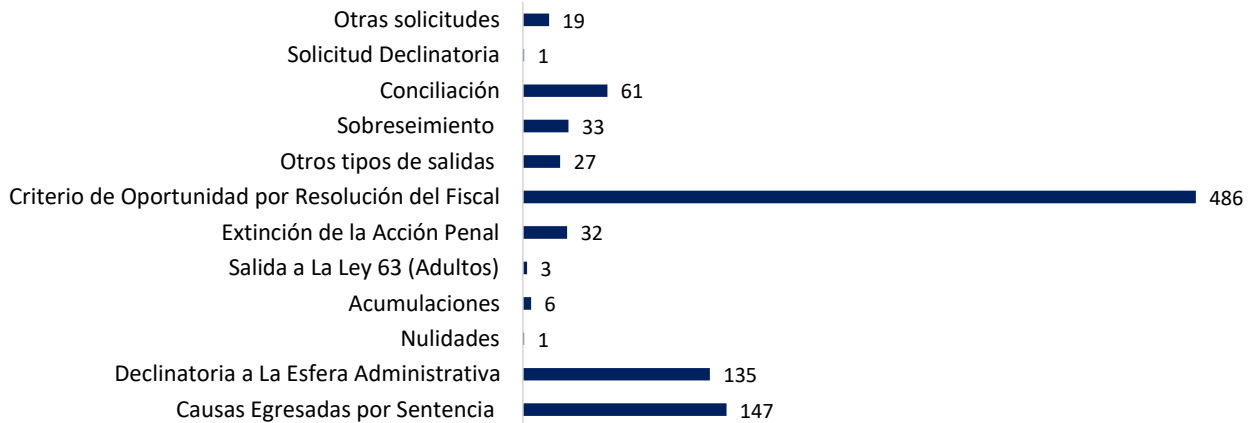
Tipos de salidas Definitivas	Total (1)	Distrito Judicial			
		Primer Distrito Judicial	Segundo Distrito Judicial	Tercer Distrito Judicial	Cuarto Distrito Judicial
<b>Total....</b>	<b>951</b>	<b>674</b>	<b>120</b>	<b>99</b>	<b>58</b>
Causas Egresadas por Sentencia	147	124	3	15	5
Declinatoria a La Esfera Administrativa	135	65	25	34	11
Nulidades	1	1	0	0	0
Acumulaciones	6	5	0	0	1
Salida a La Ley 63 (Adultos)	3	3	0	0	0
Extinción de la Acción Penal	32	32	0	0	0
Criterio de Oportunidad por Resolución del Fiscal	486	354	53	50	29
Otros tipos de salidas	27	0	16	0	11
Sobreseimiento	33	9	23	0	1
Conciliación	61	61	0	0	0
Solicitud Declinatoria	1	1	0	0	0
Otras solicitudes	19	19	0	0	0

(P) Cifras preliminares.

(1) Los Datos mostrados en este cuadro corresponden a los 2 Sistemas procesales.

Fuente: Centro de Estadísticas, Ministerio Público, Fiscalías Superiores de Adolescentes a Nivel Nacional.

Gráfico 4. NÚMEROS DE CAUSAS EGRESADAS DEFINITIVAS EN LAS FISCALÍAS SUPERIORES DE ADOLESCENTES A NIVEL NACIONAL, POR DISTRITO JUDICIAL, SEGÚN TIPO: DEL 1 DE ENERO AL 30 DE ABRIL DEL 2024 (P)



(P) Cifras preliminares.

Fuente: Centro de Estadísticas, Ministerio Público, Fiscalías Superiores de Adolescentes a Nivel Nacional.



MINISTERIO PÚBLICO

PROCURADURÍA GENERAL DE LA NACIÓN

Cuadro 6. NÚMERO DE SENTENCIAS EN LAS FISCALÍAS SUPERIORES DE ADOLESCENTES A NIVEL NACIONAL, POR DISTRITO JUDICIAL, SEGÚN TIPO DE PROCEDIMIENTO

DEL 1 DE ENERO AL 30 DE ABRIL DEL 2024 (P)

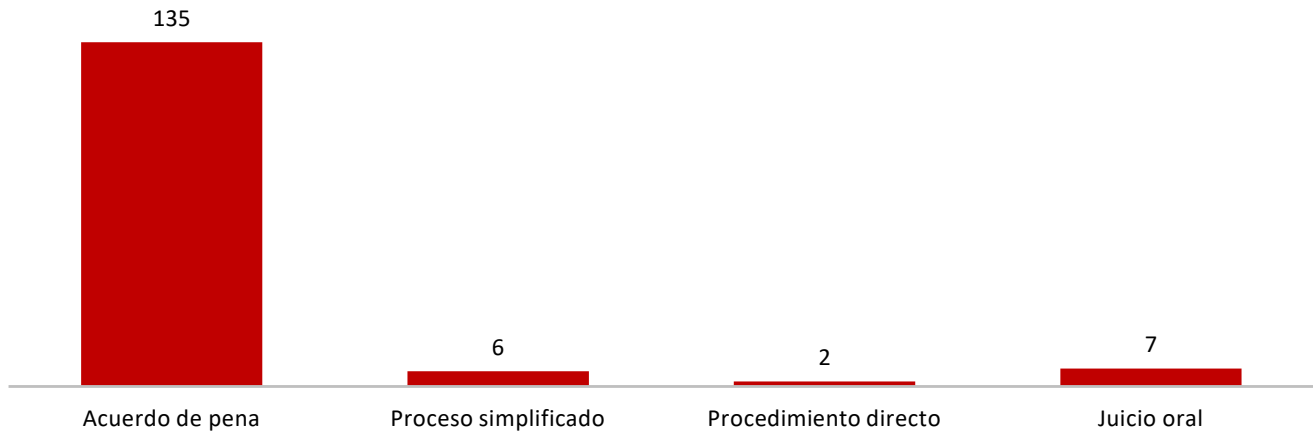
Tipo de Procedimiento (1)	Total	Distrito Judicial			
		Primer Distrito Judicial	Segundo Distrito Judicial	Tercer Distrito Judicial	Cuarto Distrito Judicial
<b>Total....</b>	<b><u>150</u></b>	<b><u>123</u></b>	<b><u>7</u></b>	<b><u>15</u></b>	<b><u>5</u></b>
Acuerdo de pena	<u>135</u>	111	7	15	2
Proceso simplificado	<u>6</u>	6	0	0	0
Procedimiento directo	<u>2</u>	2	0	0	0
Juicio oral	<u>7</u>	4	0	0	3

(P) Cifras preliminares.

(1) La información presentada en este cuadro corresponde a datos por carpeta.

Fuente: Centro de Estadísticas, Ministerio Público, Fiscalías Superiores de Adolescentes a Nivel Nacional.

Gráfico 5. NÚMERO DE SENTENCIAS EN LAS FISCALÍAS SUPERIORES DE ADOLESCENTES A NIVEL NACIONAL, SEGÚN TIPO DE PROCEDIMIENTO: DEL 1 DE ENERO AL 30 DE ABRIL DEL 2024 (P)



(P) Cifras preliminares.

Fuente: Centro de Estadísticas, Ministerio Público, Fiscalías Superiores de Adolescentes a Nivel Nacional.



MINISTERIO PÚBLICO

PROCURADURÍA GENERAL DE LA NACIÓN

Cuadro 7. NÚMERO DE SENTENCIA EN LAS FISCALÍAS SUPERIORES DE ADOLESCENTES  
A NIVEL NACIONAL, POR DISTRITO JUDICIAL, SEGÚN TIPO DE FALLO DE LAS SENTENCIAS  
DEL 1 DE ENERO AL 30 DE ABRIL DEL 2024 (P)

Fallo de las Sentencias (1)	Total (2)	Distrito Judicial			
		Primer Distrito Judicial	Segundo Distrito Judicial	Tercer Distrito Judicial	Cuarto Distrito Judicial
<b>Total....</b>	<b><u>155</u></b>	<b><u>127</u></b>	<b><u>7</u></b>	<b><u>16</u></b>	<b><u>5</u></b>
Condenatorio	<u>155</u>	127	7	16	5
Absolutorio	<u>0</u>	0	0	0	0
Mixta	<u>0</u>	0	0	0	0

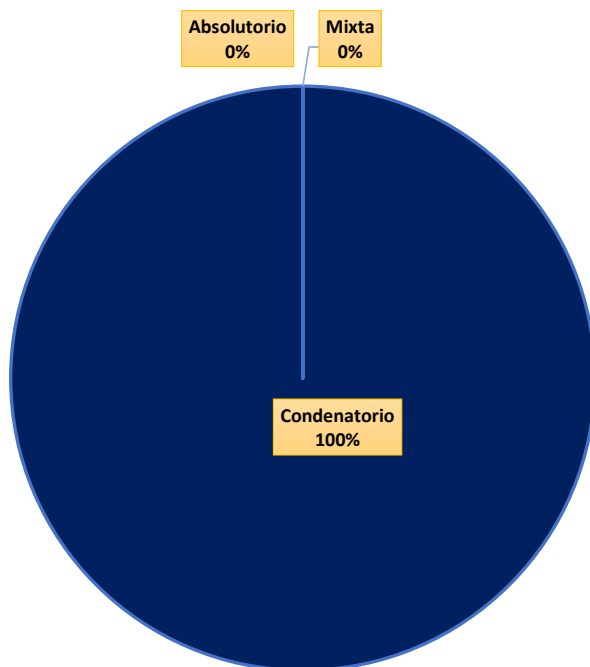
(P) Cifras preliminares.

(1) Los datos presentados en este cuadro corresponden a cifras por carpetas.

(2) Los Datos mostrados en este cuadro corresponden a los 2 Sistemas procesales.

Fuente: Centro de Estadísticas, Ministerio Público, Fiscalías Superiores de Adolescentes a Nivel Nacional.

Gráfico 6. DISTRIBUCIÓN PORCENTUAL DE SENTENCIA EN LAS FISCALÍAS SUPERIORES DE ADOLESCENTES  
A NIVEL NACIONAL, SEGÚN TIPO DE FALLO DE LAS SENTENCIAS:  
DEL 1 DE ENERO AL 30 DE ABRIL DEL 2024 (P)



(P) Cifras preliminares.

Fuente: Centro de Estadísticas, Ministerio Público, Fiscalías Superiores de Adolescentes a Nivel Nacional.



**MINISTERIO PÚBLICO  
PROCURADURÍA GENERAL DE LA NACIÓN**

**Cuadro 8. NÚMERO DE PROCEDIMIENTOS ALTERNOS DE SOLUCIÓN DE CONFLICTO PENAL, APLICADOS EN LAS FISCALÍAS ADOLESCENTES A NIVEL NACIONAL, POR DISTRITO JUDICIAL, SEGÚN TIPO DEL 1 DE ENERO AL 30 DE ABRIL DEL 2024 (P)**

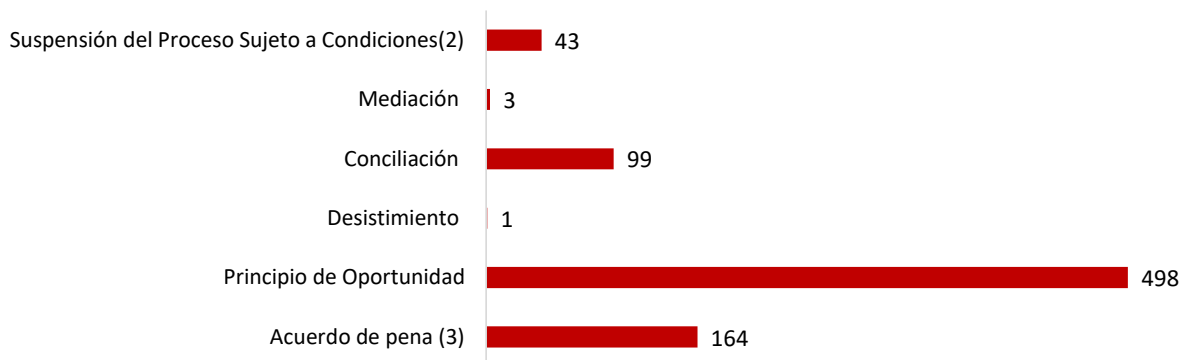
Procedimientos Alternos de Solución de Conflictos (1)	Total	Distrito Judicial			
		Primer Distrito Judicial	Segundo Distrito Judicial	Tercer Distrito Judicial	Cuarto Distrito Judicial
<b>Total....</b>	<b>808</b>	<b>641</b>	<b>69</b>	<b>66</b>	<b>32</b>
Acuerdo de pena (3)	<u>164</u>	140	7	15	2
Principio de Oportunidad	<u>498</u>	366	53	50	29
Desistimiento	<u>1</u>	1	0	0	0
Conciliación	<u>99</u>	99	0	0	0
Mediación	<u>3</u>	2	1	0	0
Suspensión del Proceso Sujeto a Condiciones(2)	<u>43</u>	33	8	1	1

(P) Cifras preliminares.

- (1) Los datos presentados en este cuadro corresponden a cifras por personas.
- (2) Los datos de las Suspensión del Proceso Sujeto a Condiciones del Cuarto distrito 2 no fueron aceptadas.
- (3) Los datos de los Acuerdos de pena 3 no fueron aceptados en el Primer Distrito.

Fuente: Centro de Estadísticas, Ministerio Público, Fiscalías Superiores de Adolescentes a Nivel Nacional.

**Gráfico 7. NÚMERO DE PROCEDIMIENTOS ALTERNOS DE SOLUCIÓN DE CONFLICTO PENAL, APLICADOS EN LAS FISCALÍAS SUPERIORES DE ADOLESCENTES A NIVEL NACIONAL, SEGÚN TIPO: DEL 1 DE ENERO AL 30 DE ABRIL DEL 2024 (P)**



(P) Cifras preliminares.

Fuente: Centro de Estadísticas, Ministerio Público, Fiscalías Superiores de Adolescentes a Nivel Nacional.