



**MINISTERIO PÚBLICO  
FISCALÍA SUPERIOR ESPECIALIZADA ANTICORRUPCIÓN  
CUADRO 1. MOVIMIENTOS DE EXPEDIENTES Y CARPETAS  
DEL 1 DE ENERO AL 30 DE SEPTIEMBRE DE 2019 (p)**

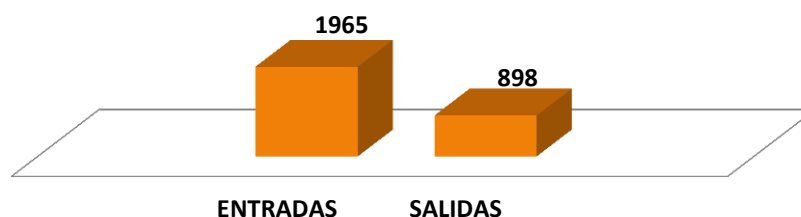
<b>MOVIMIENTO DE EXPEDIENTES Y CARPETAS</b>	<b>TOTAL</b>
<b>ENTRADAS TOTALES</b>	<b>1965</b>
ENTRADAS PRIMER INGRESO(1)	1915
ENTRADAS PRORROGA	21
ENTRADAS REAPERTURA	11
ENTRADAS REINGRESO	18
<b>SALIDAS</b>	<b>898</b>

(P): cifras Preliminares

(1): Son entradas que corresponde al Sistema Penal Acusatorio

Fuente: Ministerio Público, Fiscalía Superior Especializada Anticorrupción

**Gráfica 1. MOVIMIENTOS DE EXPEDIENTES Y CARPETAS  
EN LA FISCALÍA SUPERIOR ESPECIALIZADA ANTICORRUPCIÓN: DEL 1 DE ENERO AL 30 DE SEPTIEMBRE DE  
2019 (p)**



Fuente: Ministerio Público, Fiscalía Superior Especializada Anticorrupción


**MINISTERIO PÚBLICO  
FISCALÍA SUPERIOR ESPECIALIZADA ANTICORRUPCIÓN  
CUADRO 2. CANTIDAD DE AUDIENCIAS REALIZADAS, SEGÚN SISTEMA  
DEL 1 DE ENERO AL 30 DE SEPTIEMBRE DE 2019 (p)**

<b>TIPO DE SISTEMA</b>	<b>TOTAL</b>	<b>%</b>
<b>TOTAL</b>	<b>1032</b>	<b>100.0%</b>
SISTEMA MIXTO INQUISITIVO	362	35%
SISTEMA PENAL ACUSATORIO	670	65%

(P): cifras Preliminares

Fuente: Ministerio Público, Fiscalía Superior Especializada Anticorrupción

**Gráfica 2. PORCENTAJE DE AUDIENCIA REALIZADAS POR LA FISCALÍA SUPERIOR ESPECIALIZADA  
ANTICORRUPCIÓN SEGÚN SISTEMA: DEL 1 DE ENERO AL 30 DE SEPTIEMBRE DE 2019 (p)**



Fuente: Ministerio Público, Fiscalía Superior Especializada Anticorrupción



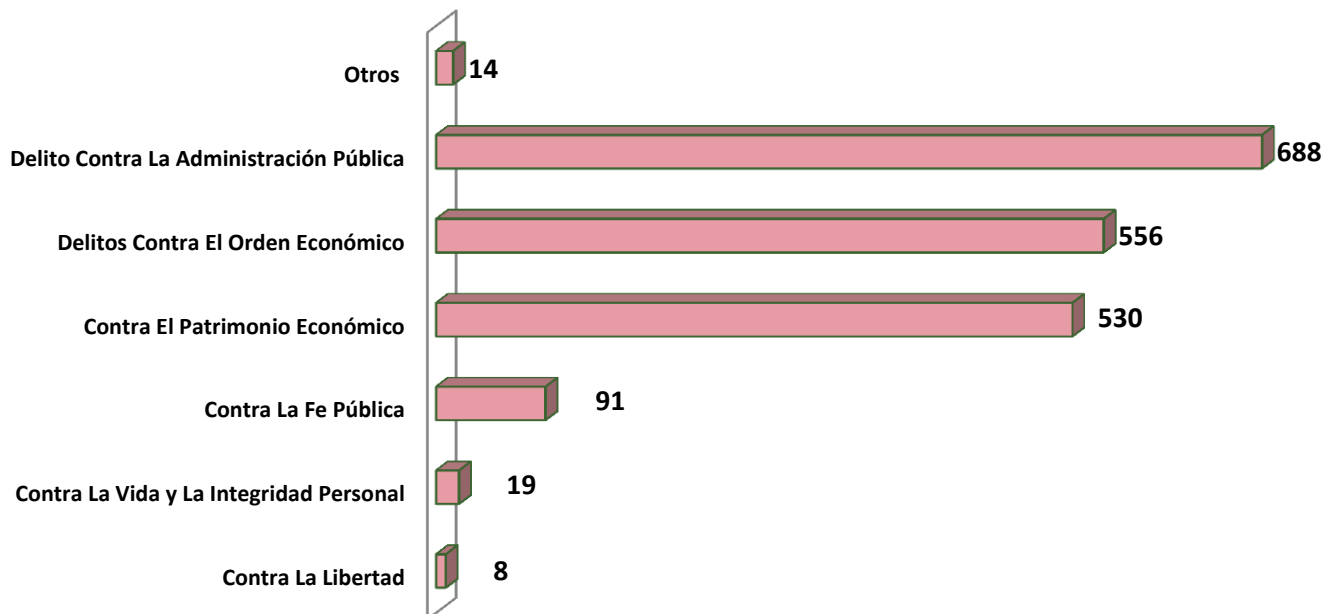
**MINISTERIO PÚBLICO**  
**FISCALÍA SUPERIOR ESPECIALIZADA ANTICORRUPCIÓN**  
**CUADRO 3. ENTRADAS DE PRIMER INGRESO SEGÚN DELITO GENÉRICO**  
**DEL 1 DE ENERO AL 30 DE SEPTIEMBRE DE 2019 (p)**

TIPOS DE DELITO GENÉRICO	NÚMERO	%
<b>Total</b>	<b>1906</b>	<b>100%</b>
Contra La Libertad	8	0.4%
Contra La Vida y La Integridad Personal	19	1.0%
Contra La Fe Pública	91	4.8%
Contra El Patrimonio Económico	530	27.8%
Delitos Contra El Orden Económico	556	29.2%
Delito Contra La Administración Pública	688	36.1%
Otros	14	0.7%

(P): cifras Preliminares

Fuente: Ministerio Público, Fiscalía Superior Especializada Anticorrupción

**Gráfica 3. NÚMERO DE ENTRADAS DE PRIMER INGRESO EN LA FISCALÍA SUPERIOR ESPECIALIZADA ANTICORRUPCIÓN SEGÚN DELITO DELITOS GENÉRICO: DEL 1 DE ENERO AL 30 DE SEPTIEMBRE DE 2019 (p)**



Fuente: Ministerio Público, Fiscalía Superior Especializada Anticorrupción



**MINISTERIO PÚBLICO  
FISCALÍA SUPERIOR ESPECIALIZADA ANTICORRUPCIÓN  
CUADRO 4. SENTENCIAS SEGÚN FALLO  
DEL 1 DE ENERO AL 30 DE SEPTIEMBRE DE 2019 (p)**

TIPO DE SENTENCIAS	TOTAL	%
<b>TOTAL</b>	<b>93</b>	<b>100.0%</b>
CONDENATORIA	81	87%
ABSOLUTORIA	10	11%
MIXTA	2	2%

(P): cifras Preliminares

Fuente: Ministerio Público, Fiscalía Superior Especializada Anticorrupción

**Gráfica 4. SENTENCIAS DE LA FISCALÍA SUPERIOR  
ESPECIALIZADA ANTICORRUPCIÓN SEGÚN FALLO: DEL 1 DE ENERO AL 30 DE SEPTIEMBRE  
DE 2019 (p)**



Fuente: Ministerio Público, Fiscalía Superior Especializada Anticorrupción

**MINISTERIO PÚBLICO  
FISCALÍA SUPERIOR ESPECIALIZADA ANTICORRUPCIÓN  
CUADRO 5. SENTENCIAS POR PERSONAS SEGÚN FALLO  
DEL 1 DE ENERO AL 30 DE SEPTIEMBRE DE 2019 (p)**

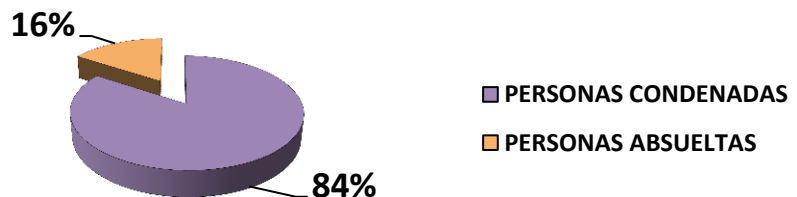
PERSONAS SEGÚN FALLO	NÚMERO	%
<b>TOTAL</b>	<b>114</b>	<b>100%</b>
PERSONAS CONDENADAS	96	84%
PERSONAS ABSUELTAS	18	16%

(P): cifras Preliminares

Nota: por cada sentencia puede haber mas de una persona sentenciada.

Fuente: Ministerio Público, Fiscalía Superior Especializada Anticorrupción

**Gráfica 5. SENTENCIA POR PERSONAS EN LA FISCALÍA SUPERIOR ESPECIALIZADA ANTICORRUPCIÓN  
SEGÚN FALLO: DEL 1 DE ENERO AL 30 DE SEPTIEMBRE DE 2019 (p)**



Fuente: Ministerio Público, Fiscalía Superior Especializada Anticorrupción