



MINISTERIO PÚBLICO

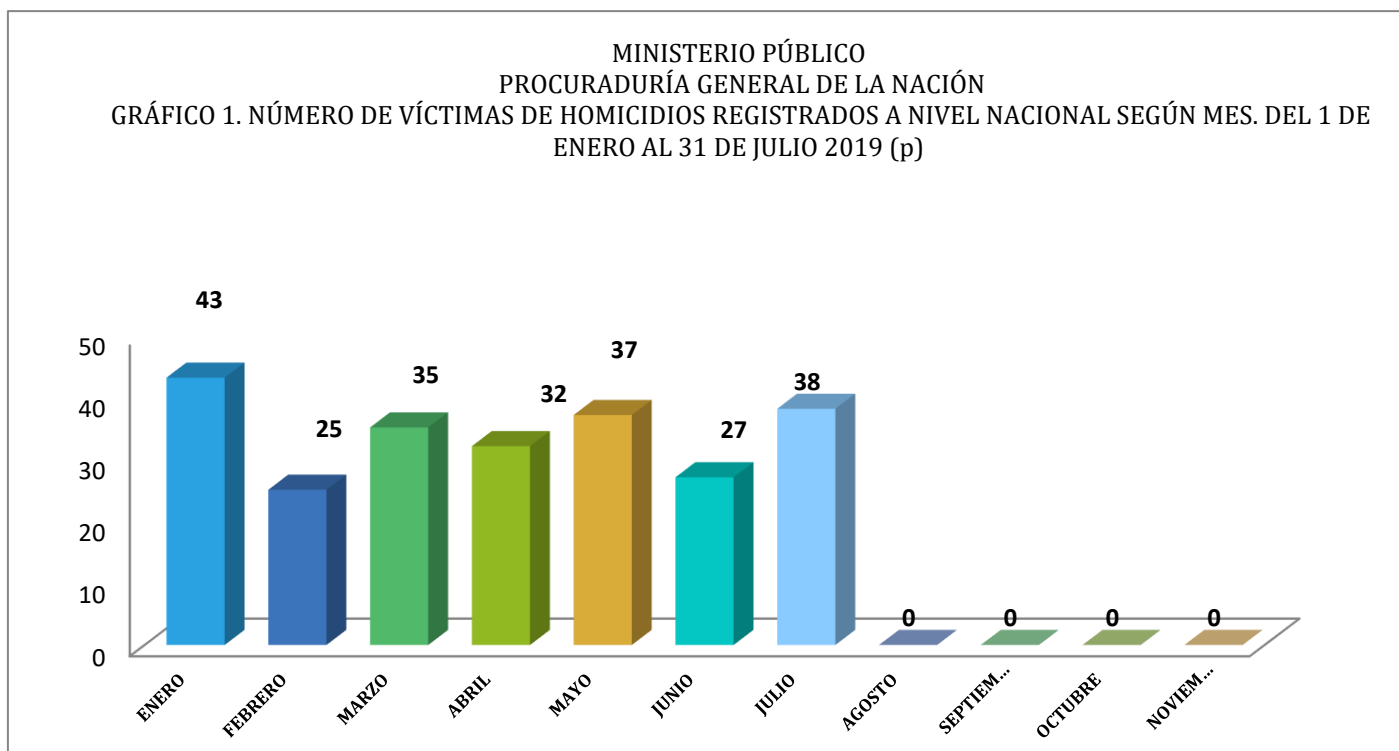
PROCURADURÍA GENERAL DE LA NACIÓN

CUADRO 1. NÚMERO DE VÍCTIMAS DE HOMICIDIOS REGISTRADOS A NIVEL NACIONAL SEGÚN MES, DEL 1 DE ENERO AL 31 DE JULIO 2019 (p)

MES	CANTIDAD	PORCENTAJE
TOTAL...	237	100%
ENERO	43	18%
FEBRERO	25	11%
MARZO	35	15%
ABRIL	32	14%
MAYO	37	16%
JUNIO	27	11%
JULIO	38	16%
AGOSTO	0	0%
SEPTIEMBRE	0	0%
OCTUBRE	0	0%
NOVIEMBRE	0	0%
DICIEMBRE	0	0%

Nota: (p) hace referencia a cifras preliminares

Fuente: Unidades de Homicidios del Ministerio Público



Nota: (p) hace referencia a cifras preliminares

Fuente: Unidades de Homicidios del Ministerio Público



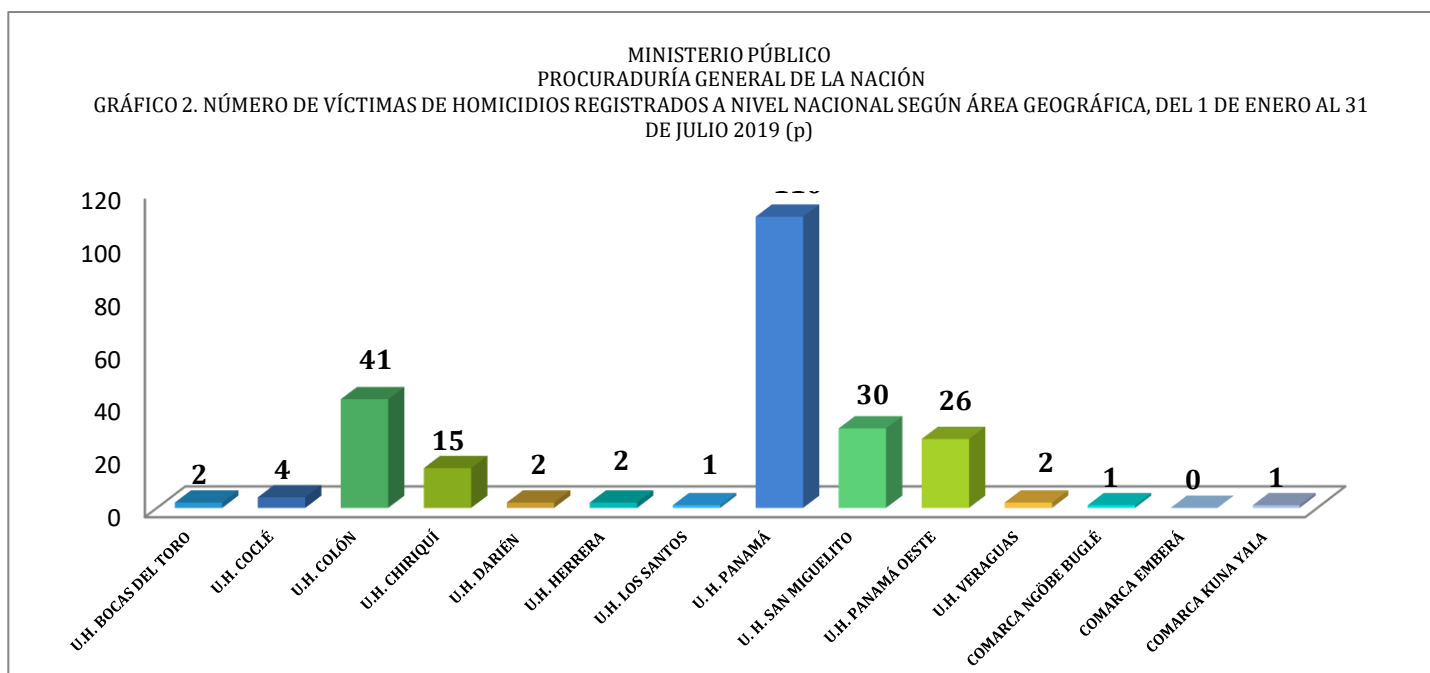
MINISTERIO PÚBLICO
 PROCURADURÍA GENERAL DE LA NACIÓN

CUADRO 2. NÚMERO DE VÍCTIMAS DE HOMICIDIOS REGISTRADOS A NIVEL NACIONAL SEGÚN ÁREA GEOGRÁFICA, DEL 1 DE ENERO AL 31 DE JULIO 2019 (p)

UNIDADES DE HOMICIDIO ÁREA GEOGRÁFICA	CANTIDAD	PORCENTAJE
TOTAL...	237	100%
U.H. BOCAS DEL TORO	2	1%
U.H. COCLÉ	4	2%
U.H. COLÓN	41	17%
U.H. CHIRIQUÍ	15	6%
U.H. DARIÉN	2	1%
U.H. HERRERA	2	1%
U.H. LOS SANTOS	1	0%
U. H. PANAMÁ	110	46%
U. H. SAN MIGUELITO	30	13%
U.H. PANAMÁ OESTE	26	11%
U.H. VERAGUAS	2	1%
COMARCA NGÖBE BUGLÉ	1	0%
COMARCA EMBERÁ	0	0%
COMARCA KUNA YALA	1	0%

Nota: (p) hace referencia a cifras preliminares

Fuente: Unidades de Homicidios del Ministerio Público



Nota: (p) hace referencia a cifras preliminares

Fuente: Unidades de Homicidios del Ministerio Público



MINISTERIO PÚBLICO
PROCURADURÍA GENERAL DE LA NACIÓN

CUADRO 3. NÚMERO DE VÍCTIMAS DE HOMICIDIOS REGISTRADOS A NIVEL NACIONAL SEGÚN GÉNERO,
DEL 1 DE ENERO AL 31 DE JULIO 2019 (p)

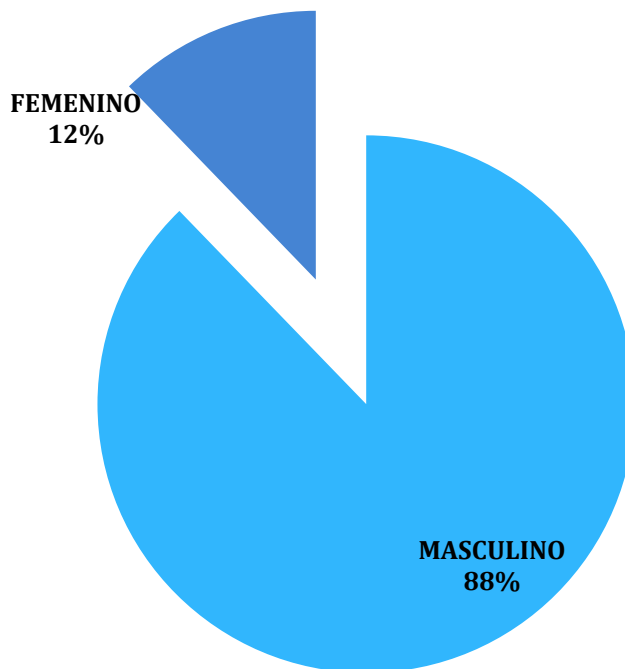
GÉNERO	CANTIDAD	PORCENTAJE
TOTAL...	237	100%
MASCULINO	208	88%
FEMENINO	29	12%
NO IDENTIFICADO *	0	0%

Nota: (p) hace referencia a cifras preliminares.

*La variable no identificado, se refiere a cuerpos que en su momento no se les pudo dictaminar el género por su estado de descomposición y /o grado de calcinación. También son causas que se mantienen en investigación.

Fuente: Unidades de Homicidios del Ministerio Público

MINISTERIO PÚBLICO
PROCURADURÍA GENERAL DE LA NACIÓN
GRÁFICO 3. PORCENTAJE DE VÍCTIMAS DE HOMICIDIOS REGISTRADOS A NIVEL NACIONAL SEGÚN GÉNERO.
DEL 1 DE ENERO AL 31 DE JULIO 2019 (p)



Nota: (p) hace referencia a cifras preliminares.

*La variable no identificado, se refiere a cuerpos que en su momento no se les pudo dictaminar el tipo de sexo por su estado de descomposición y/o grado de calcinación. También son causas que se mantienen en investigación.

Fuente: Unidades de Homicidios del Ministerio Público



MINISTERIO PÚBLICO

PROCURADURÍA GENERAL DE LA NACIÓN

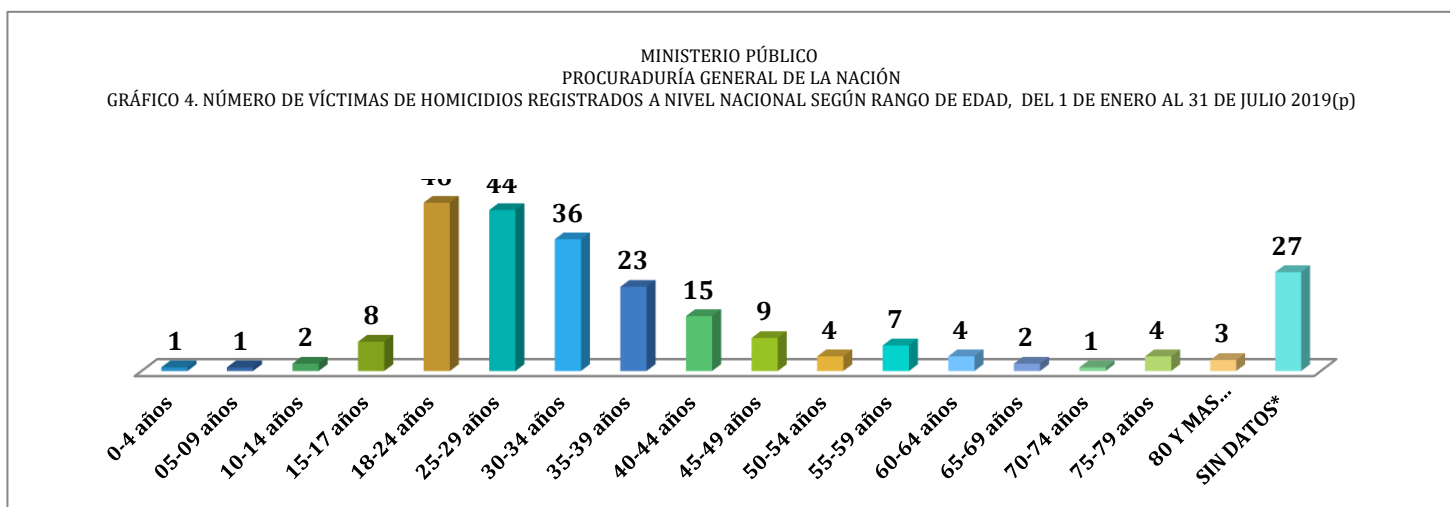
CUADRO 4. NÚMERO DE VÍCTIMAS DE HOMICIDIOS REGISTRADOS A NIVEL NACIONAL SEGÚN RANGO DE EDAD, DEL 1 DE ENERO AL 31 DE JULIO 2019 (p)

RANGO DE EDAD	TOTAL	PORCENTAJE
TOTAL...	237	100%
0-4 años	1	0%
05-09 años	1	0%
10-14 años	2	1%
15-17 años	8	3%
18-24 años	46	19%
25-29 años	44	19%
30-34 años	36	15%
35-39 años	23	10%
40-44 años	15	6%
45-49 años	9	4%
50-54 años	4	2%
55-59 años	7	3%
60-64 años	4	2%
65-69 años	2	1%
70-74 años	1	0%
75-79 años	4	2%
80 Y MAS años	3	1%
SIN DATOS*	27	11%

Nota: (p) hace referencia a cifras preliminares.

*Las cifras sin datos, se refiere a cuerpos que en su momento no se les pudo dictaminar el rango de edad por su estado de descomposición y/o grado de calcinación. También son causas que se mantienen en investigación.

Fuente: Unidades de Homicidios del Ministerio Público



Nota: (p) hace referencia a cifras preliminares.

*Las cifras sin datos, se refiere a cuerpos que en su momento no se les pudo dictaminar el rango de edad por su estado de descomposición y/o grado de calcinación. También son causas que se mantienen en investigación

Fuente: Unidades de Homicidios del Ministerio Público



MINISTERIO PÚBLICO
PROCURADURÍA GENERAL DE LA NACIÓN

CUADRO 5. NÚMERO DE VÍCTIMAS DE HOMICIDIOS REGISTRADOS A NIVEL NACIONAL, SEGÚN TIPO DE ARMA UTILIZADA, DEL 1 DE ENERO AL 31 DE JULIO 2019 (p)

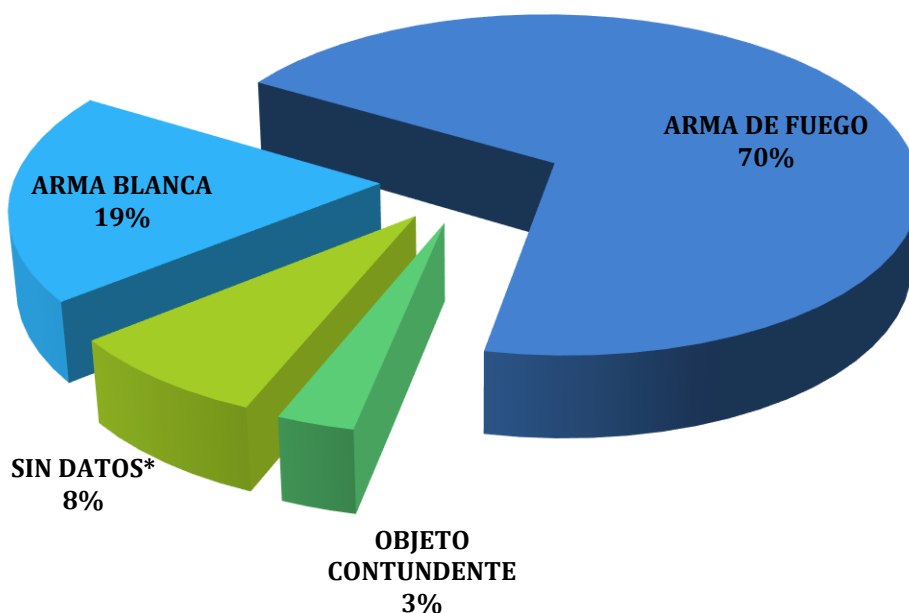
TIPO DE ARMA UTILIZADA	TOTAL	PORCENTAJE
TOTAL...	237	100%
ARMA BLANCA	46	19%
ARMA DE FUEGO	165	70%
OBJETO CONTUNDENTE	7	3%
SIN DATOS*	19	8%

Nota:(p) hace referencia a cifras preliminares.

* Las cifras sin datos, se refiere a cuerpos que en su momento no se les pudo dictaminar el tipo de arma utilizada por su estado de descomposición o grado de calcinación. También son causas que se mantienen en investigación.

Fuente: Unidades de Homicidios del Ministerio Público

MINISTERIO PÚBLICO
PROCURADURÍA GENERAL DE LA NACIÓN
GRÁFICO 5. PORCENTAJE DE VÍCTIMAS DE HOMICIDIOS REGISTRADOS A NIVEL NACIONAL, SEGÚN TIPO DE ARMA UTILIZADA, DEL 1 DE ENERO AL 31 JULIO 2019 (p)



Nota: (p) hace referencia a cifras preliminares.

* Las cifras sin datos, se refiere a cuerpos que en su momento no se les pudo dictaminar el tipo de arma por su estado de descomposición y/o grado de calcinación. También son causas que se mantienen en investigación.

Fuente: Unidades de Homicidios del Ministerio Público