



MINISTERIO PÚBLICO
PROCURADURÍA GENERAL DE LA NACIÓN
UNIDAD DE PROTECCIÓN A VÍCTIMAS, TESTIGOS, PERITOS Y DEMÁS INTERVINIENTES
Cuadro 1. CANTIDAD DE VÍCTIMAS, ATENDIDAS EN LOS PROCESOS PENALES;
POR SEXO Y RANGO EDAD SEGÚN TIPO DE DELITOS GÉNERICOS:
DEL 1 DE ENERO AL 30 DE SEPTIEMBRE DEL 2019 (P)

DELITOS	TOTAL	SEXO Y RANGO EDAD												SIN DATOS
		FEMENINO						MASCULINO						
		0-9	10-17	18-29	30-49	50 y Más	SIN DATOS	0-9	10-17	18-29	30-49	50 y Más	SIN DATOS	
TOTAL...	16812	1477	3946	2533	3285	949	480	964	979	345	583	375	318	578
Delitos Contra La Vida y La Integridad Personal	1679	44	176	364	434	141	71	41	59	65	83	56	64	81
Delitos Contra La Libertad	188	11	48	24	28	16	6	7	6	2	16	6	5	13
Delitos Contra La Libertad E Integridad Sexual	4416	548	2557	374	195	59	132	180	151	20	10	6	33	151
Delitos Contra El Honor de La Persona Natural	41	0	3	10	12	5	2	1	2	1	2	2	0	1
Delitos Contra El Orden Jurídico Familiar y El Estado Civil	9310	862	1091	1650	2442	663	210	721	734	139	340	252	116	90
Delitos Contra El Patrimonio Económico	521	7	27	48	102	32	16	8	22	79	52	26	24	78
Delitos Contra El Orden Económico	12	0	0	0	2	2	1	1	0	0	0	0	0	6
Delitos Contra La Seguridad Jurídica de Los Medios Electrónicos	31	0	0	0	1	0	0	0	0	0	0	1	0	29
Delitos Contra La Seguridad Colectiva	189	2	4	0	3	1	14	0	0	9	28	15	47	66
Delitos Contra La Administración Pública	24	0	1	3	2	2	0	1	1	4	8	0	0	2
Delitos Contra La Fe Pública	24	0	0	0	2	5	1	0	0	2	5	0	7	2
Delitos Contra La Administración de Justicia	38	0	0	9	14	6	1	0	0	0	3	1	1	3
Delitos Contra El Ambiente y El Ordenamiento Territorial	15	0	0	3	0	0	2	0	0	0	0	2	8	0
Delitos Contra La Personalidad Jurídica del Estado	0	0	0	0	0	0	0	0	0	0	0	0	0	0
Delitos Contra La Humanidad	170	0	2	37	36	13	4	2	2	19	34	4	7	10
Sin Definir*	154	3	37	11	12	4	20	2	2	5	2	4	6	46

(P): Esta información corresponde a datos preliminares 2019 tomadas de las Unidades de Protección a Víctimas, Testigos, Peritos y Demás intervinientes

*Los datos sin definir corresponden a testigo protegidos por lo que no contamos con el delito, edad y sexo específico de la víctima

Fuente:Unidad de Protección de Atención a Víctimas, Testigos, Peritos y Demás Intervinientes a Nivel Nacional.



MINISTERIO PÚBLICO
PROCURADURÍA GENERAL DE LA NACIÓN
UNIDAD DE PROTECCIÓN A VÍCTIMAS, TESTIGOS, PERITOS Y DEMÁS INTERVINIENTES
Cuadro 2. CANTIDAD DE VÍCTIMAS, ATENDIDAS EN LOS PROCESOS PENALES;
POR ÁREA GEOGRÁFICA SEGÚN TIPO DE DELITO GÉNÉRICO:
DEL 1 DE ENERO AL 30 DE SEPTIEMBRE DEL 2019 (P)

TIPO DE DELITOS	TOTAL	ÁREA GEOGRÁFICA										
		PANAMÁ	SAN MIGUELITO	PANAMÁ OESTE	COLÓN	DARIÉN	COCLÉ	VERAGUAS	HERRERA	LOS SANTOS	CHIRIQUÍ	BOCAS DEL TORO
TOTAL...	16812	4123	1279	2928	666	1620	1188	672	747	657	1491	1441
Delitos Contra La Vida y La Integridad Personal	1679	451	154	379	77	40	113	37	28	52	162	186
Delitos Contra La Libertad	188	16	4	39	2	1	35	34	8	8	35	6
Delitos Contra La Libertad E Integridad Sexual	4416	791	255	642	261	634	386	238	139	100	528	442
Delitos Contra El Honor de La Persona Natural	41	15	1	7	2	0	0	0	0	2	14	0
Delitos Contra El Orden Jurídico Familiar y El Estado Civil	9310	2746	737	1791	297	570	607	342	490	417	609	704
Delitos Contra El Patrimonio Económico	521	43	86	26	7	110	26	16	22	37	71	77
Delitos Contra El Orden Económico	12	3	3	0	0	0	2	0	3	1	0	0
Delitos Contra La Seguridad Jurídica de Los Medios Electrónicos	31	1	10	0	0	0	1	0	0	0	19	0
Delitos Contra La Seguridad Colectiva	189	1	13	1	4	126	7	0	5	8	18	6
Delitos Contra La Administración Pública	24	0	0	2	0	0	1	1	0	0	5	15
Delitos Contra La Fe Pública	24	3	1	1	1	15	1	0	1	0	1	0
Delitos Contra La Administración de Justicia	38	7	0	19	0	8	0	0	0	0	2	2
Delitos Contra El Ambiente y El Ordenamiento Territorial	15	0	0	0	0	14	0	0	0	0	0	1
Delitos Contra La Personalidad Jurídica del Estado	0	0	0	0	0	0	0	0	0	0	0	0
Delitos Contra La Humanidad	170	46	0	0	0	81	0	1	33	0	9	0
Sin Definir*	154	0	15	21	15	21	9	3	18	32	18	2

(P): Esta información corresponde a datos preliminares 2019 tomadas de las Unidades de Protección a Víctimas, Testigos, Peritos y Demás intervinientes.

* Los datos sin definir corresponden a información de la cual no se cuenta con el delito específico.

Fuente: Unidad de Protección de Atención a Víctimas, Testigos, Peritos y Demás Intervinientes a Nivel Nacional.



MINISTERIO PÚBLICO

PROCURADURÍA GENERAL DE LA NACIÓN

UNIDAD DE PROTECCIÓN A VÍCTIMAS, TESTIGOS, PERITOS Y DEMÁS INTERVINIENTES

Cuadro 3. CANTIDAD DE VÍCTIMAS, ATENDIDAS EN LOS PROCESOS PENALES,

A NIVEL NACIONAL, POR ÁREA GEOGRÁFICA SEGÚN GÉNERO:

DEL 1 DE ENERO AL 30 DE SEPTIEMBRE DEL 2019 (P)


GÉNERO	TOTAL	ÁREA GEOGRÁFICA										
		PANAMÁ	SAN MIGUELITO	PANAMÁ OESTE	COLÓN	DARIÉN	COCLÉ	VERAGUAS	HERRERA	LOS SANTOS	CHIRIQUÍ	BOCAS DEL TORO
TOTAL...	<u>16812</u>	<u>4123</u>	<u>1279</u>	<u>2928</u>	<u>666</u>	<u>1620</u>	<u>1188</u>	<u>672</u>	<u>747</u>	<u>657</u>	<u>1491</u>	<u>1441</u>
MASCULINO	3660	965	355	555	113	381	181	139	183	161	330	297
FEMENINO	12576	3133	897	2285	551	1195	940	522	528	470	967	1088
SIN DEFINIR*	576	25	27	88	2	44	67	11	36	26	194	56

(P): Esta información corresponde a datos preliminares 2019 tomadas de las Unidades de Protección a Víctimas, Testigos, Peritos y Demás intervinientes.

*Los datos sin definir corresponden aquellos donde no se cuenta con el género específico.

Fuente: Unidad de Protección de Atención a Víctimas, Testigos, Peritos y Demás Intervinientes a Nivel Nacional.

Gráfico 1. DISTRIBUCIÓN PORCENTUAL DE NÚMEROS DE VÍCTIMAS EN LA UNIDAD DE PROTECCIÓN A VÍCTIMAS, TESTIGOS, PERITOS Y DEMÁS INTERVINIENTES DE LOS PROCESO PENALES, A NIVEL NACIONAL, POR GÉNERO: DEL 1 DE ENERO AL 30 DE SEPTIEMBRE DEL 2019 (P)



Fuente: Unidad de Protección de Atención a Víctimas, Testigos, Peritos y Demás Intervinientes a Nivel Nacional



MINISTERIO PÚBLICO

PROCURADURÍA GENERAL DE LA NACIÓN

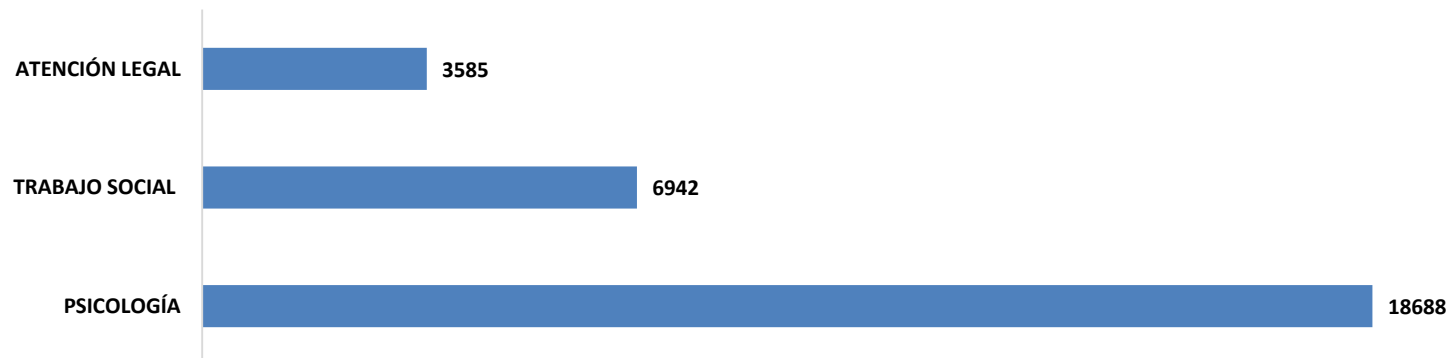
UNIDAD DE PROTECCIÓN A VÍCTIMAS, TESTIGOS, PERITOS Y DEMÁS INTERVINIENTES
**Cuadro 4. CANTIDAD DE ATENCIONES REALIZADAS DE LA UNIDAD DE PROTECCIÓN A VÍCTIMAS,
 EN LOS PROCESOS PENALES, A NIVEL NACIONAL, POR ÁREA GEOGRÁFICA;
 DEL 1 DE ENERO AL 30 DE SEPTIEMBRE DEL 2019 (P)**

ESPECIALIDAD	TOTAL	ÁREA GEOGRÁFICA										
		PANAMÁ	SAN MIGUELITO	PANAMÁ OESTE	COLÓN	DARIÉN	COCLÉ	VERAGUAS	HERRERA	LOS SANTOS	CHIRIQUÍ	BOCAS DEL TORO
TOTAL...	29215	5299	2166	5087	1042	2993	3386	870	1484	1819	3349	1720
PSICOLOGÍA	18688	4009	1442	4119	578	1416	1722	507	600	1078	2168	1049
TRABAJO SOCIAL	6942	817	337	542	143	1577	882	239	533	473	1169	230
ATENCIÓN LEGAL	3585	473	387	426	321	0	782	124	351	268	12	441

(P): Esta información corresponde a datos preliminares 2019 tomadas de las Unidades de Protección a Víctimas, Testigos, Peritos y Demás intervinientes.

Fuente: Unidad de Protección de Atención a Víctimas, Testigos, Peritos y Demás Intervinientes a Nivel Nacional.

Gráfico 2. CANTIDAD DE ATENCIONES REALIZADAS DE LA UNIDAD DE PROTECCIÓN A VÍCTIMAS, TESTIGOS, PERITOS Y DEMÁS INTERVINIENTES EN LOS PROCESOS PENALES, A NIVEL NACIONAL, POR TIPO DE ATENCIÓN BRINDADA A LA VÍCTIMAS: DEL 1 DE ENERO AL 30 DE SEPTIEMBRE DEL 2019 (P)





MINISTERIO PÚBLICO
PROCURADURÍA GENERAL DE LA NACIÓN
UNIDAD DE PROTECCIÓN A VÍCTIMAS, TESTIGOS, PERITOS Y DEMÁS INTERVINIENTES
Cuadro 5. CANTIDAD DE VÍCTIMAS, ATENDIDAS EN LOS PROCESOS PENALES, A NIVEL NACIONAL,
POR ÁREA GEOGRÁFICA SEGÚN TIPO DE RELACIÓN CON LA VÍCTIMA:
DEL 1 DE ENERO AL 30 DE SEPTIEMBRE DEL 2019 (P)

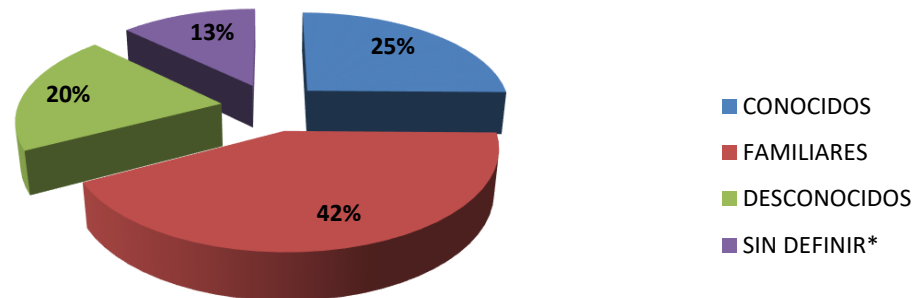
RELACIÓN CON LA VÍCTIMA	TOTAL	ÁREA GEOGRÁFICA										
		PANAMÁ	SAN MIGUELITO	PANAMÁ OESTE	COLÓN	DARIÉN	COCLÉ	VERAGUAS	HERRERA	LOS SANTOS	CHIRIQUÍ	BOCAS DEL TORO
TOTAL...	<u>16816</u>	<u>4123</u>	<u>1283</u>	<u>2928</u>	<u>666</u>	<u>1620</u>	<u>1188</u>	<u>672</u>	<u>747</u>	<u>657</u>	<u>1491</u>	<u>1441</u>
CONOCIDOS	4244	849	450	825	148	232	223	165	180	197	461	514
FAMILIARES	7068	2285	454	1157	340	516	561	295	398	274	476	312
DESCONOCIDOS	3361	989	272	180	62	553	289	163	27	1	240	585
SIN DEFINIR*	2143	0	107	766	116	319	115	49	142	185	314	30

(P): Esta información corresponde a datos preliminares 2019 tomadas de las Unidades de Protección a Víctimas, Testigos, Peritos y Demás intervinientes

*Los datos sin definir corresponden aquellos donde no se cuenta con la especificación de la relación de la víctima

Fuente: Unidad de Protección de Atención a Víctimas, Testigos, Peritos y Demás Intervinientes a Nivel Nacional.

Gráfico 3. DISTRIBUCIÓN PORCENTUAL DEL NÚMEROS DE VÍCTIMAS, TESTIGOS, PERITOS Y DEMÁS INTERVINIENTE ATENDIDAS EN LOS PROCESOS PENALES, A NIVEL NACIONAL; POR TIPO DE RELACIÓN CON LA VÍCTIMA: DEL 1 DE ENERO AL 30 DE SEPTIEMBRE DEL 2019 (P)



Fuente: Unidad de Protección de Atención a Víctimas, Testigos, Peritos y demás Intervinientes a Nivel Nacional



MINISTERIO PÚBLICO

PROCURADURÍA GENERAL DE LA NACIÓN

UNIDAD DE PROTECCIÓN A VÍCTIMAS, TESTIGOS, PERITOS Y DEMÁS INTERVINIENTES

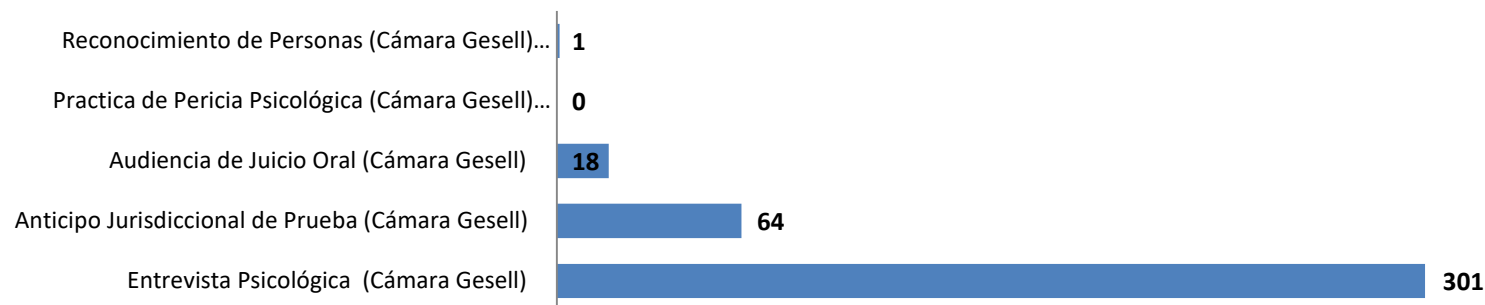
Cuadro 6. CANTIDAD DE ATENCIONES DE CÁMARA DE GESELL REALIZADAS EN LA UNIDAD DE PROTECCIÓN A VÍCTIMAS TESTIGOS, PERITOS Y DEMÁS INTERVINIENTES DE LOS PROCESOS PENALES, A NIVEL NACIONAL, POR ÁREA GEOGRÁFICA SEGÚN, TIPO DE SERVICIO: DEL 1 DE ENERO AL 30 DE SEPTIEMBRE DEL 2019 (P)

TIPOS DE SERVICIOS	ÁREA GEOGRÁFICA						
	TOTAL	PANAMÁ	PANAMÁ OESTE	HERRERA	LOS SANTOS	CHIRIQUÍ	BOCAS DEL TORO
TOTAL...	384	186	123	18	6	18	33
Entrevista Psicológica (Cámara Gesell)	301	137	108	18	6	6	26
Anticipo Jurisdiccional de Prueba (Cámara Gesell)	64	41	11	0	0	6	6
Audiencia de Juicio Oral (Cámara Gesell)	18	8	4	0	0	6	0
Practica de Pericia Psicológica (Cámara Gesell) Acompañamiento	0	0	0	0	0	0	0
Reconocimiento de Personas (Cámara Gesell) Acompañamiento	1	0	0	0	0	0	1

(P): Esta información corresponde a datos preliminares 2019 tomadas de las Unidades de Protección a Víctimas, Testigos, Peritos y Demás intervinientes.

Fuente: Unidad de Protección de Atención a Víctimas, Testigos, Peritos y Demás Intervinientes a Nivel Nacional.

Gráfico 4. CANTIDAD DE ATENCIONES DE CÁMARA DE GESELL REALIZADAS EN LA UNIDAD DE PROTECCIÓN A VÍCTIMAS DE LOS PROCESOS PENALES, A NIVEL NACIONAL, POR TIPO DE SERVICIO: DEL 1 DE ENERO AL 30 DE SEPTIEMBRE DEL 2019 (P)



Fuente: Unidad de Protección de Atención a Víctimas, Testigos, Peritos y demás Intervinientes a Nivel



MINISTERIO PÚBLICO

PROCURADURÍA GENERAL DE LA NACIÓN

UNIDAD DE PROTECCIÓN A VÍCTIMAS, TESTIGOS, PERITOS Y DEMÁS INTERVINIENTES

Cuadro 7. CANTIDAD DE ATENCIONES DE CÁMARA DE GESELL REALIZADAS A VÍCTIMAS, DE LOS PROCESOS PENALES, A NIVEL NACIONAL, POR SEXO Y RANGO EDAD SEGÚN TIPO DE DELITOS GÉNERICOS: DEL 1 DE ENERO AL 30 DE SEPTIEMBRE DEL 2019 (P)

DELITOS	TOTAL	SEXO Y RANGO EDAD												SIN DATOS ²
		FEMENINO						MASCULINO						
		0-9	10-17	18-29	30-49	50 y Más	SIN DATOS	0-9	10-17	18-29	30-49	50 y Más	SIN DATOS	
TOTAL...	384	142	94	3	0	1	16	56	27	0	1	0	12	32
Delitos Contra La Vida y La Integridad Personal	25	9	8	1	0	0	0	3	3	0	1	0	0	0
Delitos Contra La Libertad	2	0	0	0	0	0	0	2	0	0	0	0	0	0
Delitos Contra La Libertad E Integridad Sexual	303	117	83	2	0	1	10	39	17	0	0	0	8	26
Delitos Contra El Honor de La Persona Natural	0	0	0	0	0	0	0	0	0	0	0	0	0	0
Delitos Contra El Orden Jurídico Familiar y El Estado Civil	42	16	3	0	0	0	1	12	7	0	0	0	1	2
Delitos Contra El Patrimonio Económico	0	0	0	0	0	0	0	0	0	0	0	0	0	0
Delitos Contra El Orden Económico	0	0	0	0	0	0	0	0	0	0	0	0	0	0
Delitos Contra La Seguridad Jurídica de Los Medios Electrónicos	0	0	0	0	0	0	0	0	0	0	0	0	0	0
Delitos Contra La Seguridad Colectiva	0	0	0	0	0	0	0	0	0	0	0	0	0	0
Delitos Contra La Administración Pública	0	0	0	0	0	0	0	0	0	0	0	0	0	0
Delitos Contra La Fe Pública	0	0	0	0	0	0	0	0	0	0	0	0	0	0
Delitos Contra La Administración de Justicia	0	0	0	0	0	0	0	0	0	0	0	0	0	0
Delitos Contra El Ambiente y El Ordenamiento Territorial	0	0	0	0	0	0	0	0	0	0	0	0	0	0
Delitos Contra La Personalidad Jurídica del Estado	0	0	0	0	0	0	0	0	0	0	0	0	0	0
Delitos Contra La Humanidad	0	0	0	0	0	0	0	0	0	0	0	0	0	0
Sin Definir ¹	12	0	0	0	0	0	5	0	0	0	0	0	3	4

(P): Esta información corresponde a datos preliminares 2019 tomadas de las Unidades de Protección a Víctimas, Testigos, Peritos y Demás intervinientes.

¹Los datos sin definir corresponden aquellos donde no se cuenta con el delito generico.

Fuente: Unidad de Protección de Atención a Víctimas, Testigos, Peritos y Demás Intervinientes a Nivel Nacional.